

Newsletter - Fruticultura

SEMANA 42
17-10 a 23-10-2022

Frutos Frescos

DESTAQUE SEMANAL - MERCADOS DE PRODUÇÃO

Na região Norte, na área de mercado Vilarça, chegou ao fim a campanha de produção do pêssgo de polpa amarela.

Na região da Beira Litoral, área de mercado Guarda, teve inicio a campanha de produção e comercialização da castanha, variedades "Longal" e Martainha", produto de muito boa qualidade.

Na região Ribatejo Oeste, área de Mercado Ribatejo, chegou ao fim a campanha de produção da ameixa "Angeleno" e "Songold".

Na Península de Setúbal, observou-se descida da cotação da framboesa em 14%, devido a uma maior oferta e menor procura.

Na região Alentejo, área de mercado Ferreira do Alentejo, a cotação da amora subiu 17%, devido a uma menor oferta.

DESTAQUE SEMANAL - MERCADOS ABASTECEDORES

No Mercado Abastecedor da Região de Lisboa (MARL) registou-se uma menor afluência de compradores. A procura incidiu essencialmente na fruta da época maçãs, peras, diospiro e marmelo. Fim da comercialização da ameixa "Fortune", "Songold" e "Tipo Black", mela "Gália", pêssgo de polpa amarela nacional, uva "Sugraone", "Branca" de Itália e "Rosada" de Espanha. Subida da cotação da castanha em 11%, devido a uma maior procura. Quanto aos produtos importados terminou a comercialização da meloa "Gália" e uva "Rosada" de Espanha, e uva "Branca" de Itália.

O Mercado Abastecedor do Porto manteve-se bem abastecido na generalidade dos produtos da época. Maior interesse pela ameixa, banana, castanha, diospiro, laranja, maçã, marmelo, morango, pera e romã. As cotações registaram uma subida para a castanha de 23%, devido a uma maior procura e melhor qualidade do produto, variedade "Judia". Descida das cotações da ameixa "Rainha Cláudia" de 21% e do morango 14%, devido a uma menor oferta e procura. Quanto aos produtos importados, chegou ao fim a comercialização de ameixa "Amarela" e meloa "Gália" de Espanha, e teve inicio a comercialização de meloa "Gália" do Brasil. Descida das cotações para a nectarina e pêssgo "Polpa Amarela" de Espanha.

No Mercado Abastecedor de Coimbra teve inicio a comercialização do abacate "Bacon" do Algarve. Fim da comercialização da ameixa "Fortune", "Songold" e "Tipo Black", da uva "Moscatel" e "Sugraone". Descida da cotação do diospiro "Tipo mole" em 11%, devido a uma procura fraca. Quanto aos produtos importados, teve inicio a comercialização da meloa "Gália" do Brasil e da laranja categoria 1,2 e 3 de África do Sul. Chegou ao fim a comercialização da meloa "Gália" de Espanha. Verificou-se subida das cotações da manga e da uva "Rosada" de Espanha.

Frutos Secos e Secados

DESTAQUE SEMANAL - MERCADOS DE PRODUÇÃO

Em Trás-os-Montes, na área de mercado Douro teve inicio a campanha de comercialização da amêndoa, com um volume de transações significativo. Em Mirandela, continua a campanha de comercialização do figo seco, com um volume de transações pouco significativo.

No Algarve, a alfarroba continua a apresentar boa qualidade. Cotações sem alteração. A amêndoa tem concorrência de produto do Norte e do Alentejo, cotações estáveis.

No Alentejo, na área de mercado Alentejo Litoral, a oferta foi fraca de pinhão nacional. Manutenção das cotações. Muito pinhão externo a ser comercializado no mercado nacional.

Fruticultura - Frutos Frescos

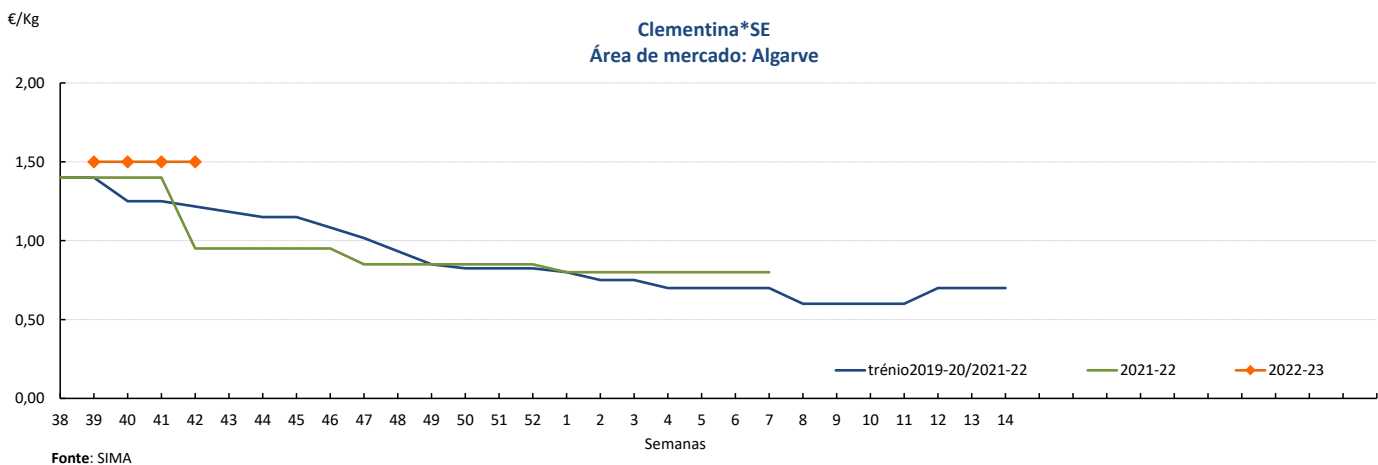
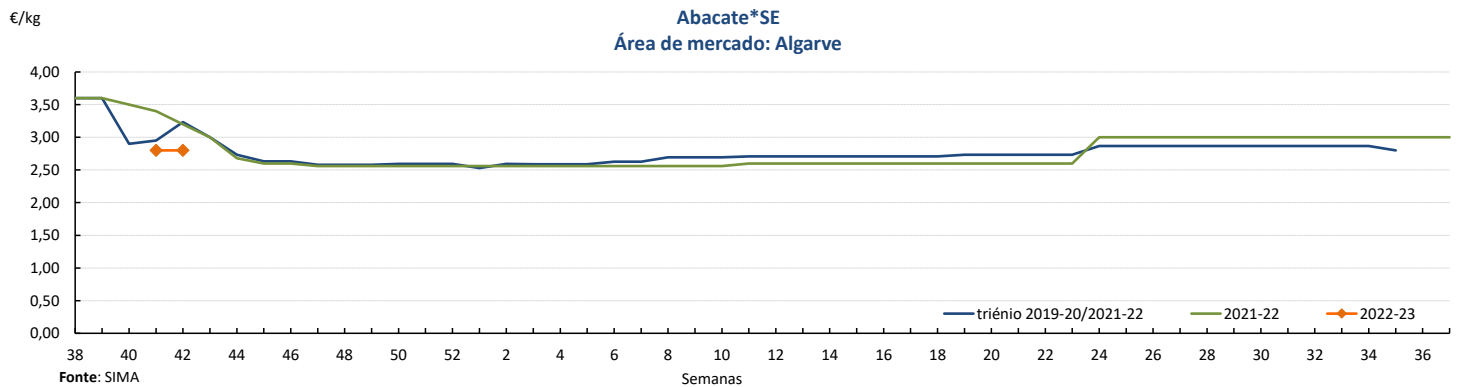
17-10 a 23-10-2022

Cotações Médias Nacionais

PRODUTOS	MÉDIA DA SEMANA €/kg	VARIÇÃO PERCENTUAL (%)		
		Semana anterior	Semana Homóloga do ano anterior	Semana Homóloga da Média das Campanhas 2019-2021
Abacate*SE	2,80		-12,5	-13,4
Clementina*SE	1,50	0,0	57,9	23,3
Diospiro*Tipo Mole*SE	3,20	-5,9	33,3	57,4
Laranja*SE*70-100 mm	0,45	0,0	-33,8	-31,8
Limão*SE	1,04	0,0	8,5	1,6
Maçã*Royal Gala*SE*70-80 mmm	0,85	2,4	-11,8	-6,3
Morango Grado caixa*SE	4,25	8,4	30,8	47,8
Pera*Rocha*SE*65-75 mm	1,00	0,0	-4,8	6,4
Romã*SE*II	2,00	0,0	33,3	17,6
Uva de Mesa com Grainha*SE	2,30	-7,3	27,8	34,5

SE - a saída de estação

SP - à saída da produção

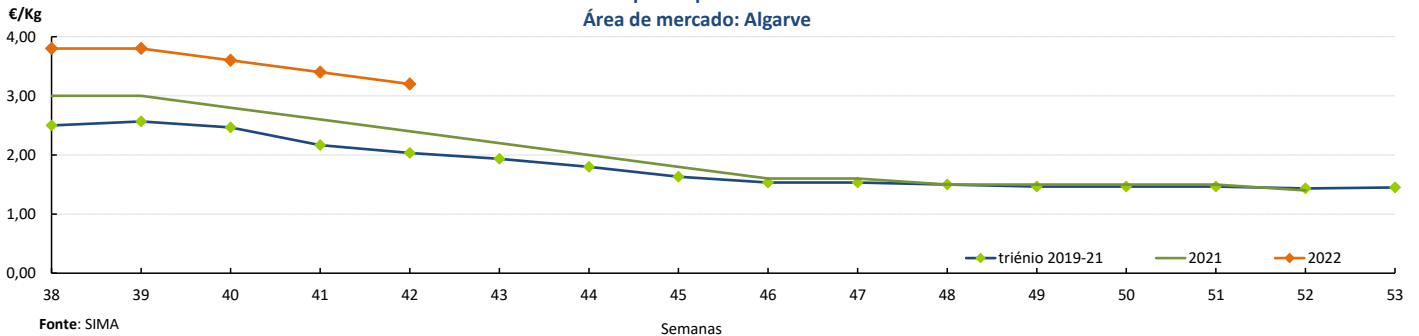
Gráficos de cotações mais frequentes


Fruticultura - Frutos Frescos

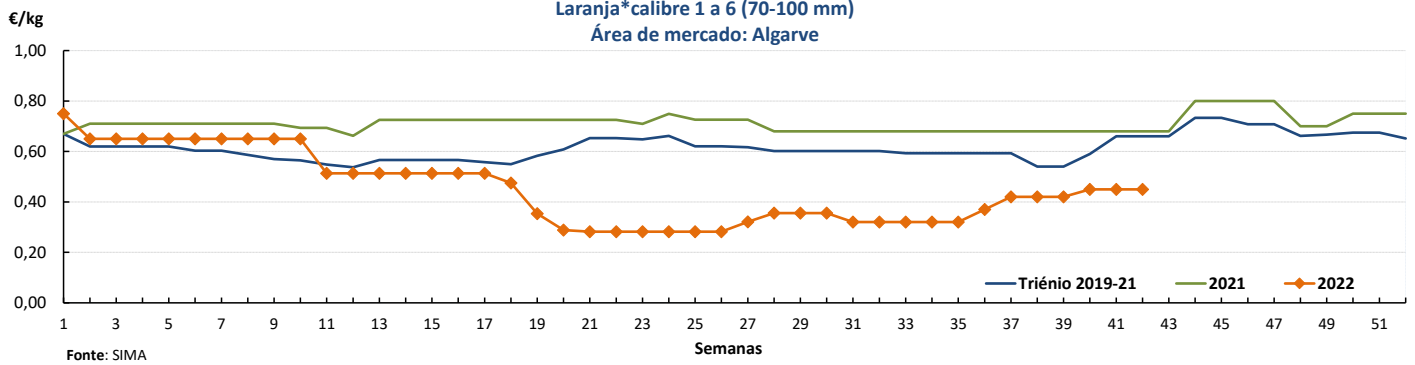
17-10 a 23-10-2022

Gráficos de cotações mais frequentes

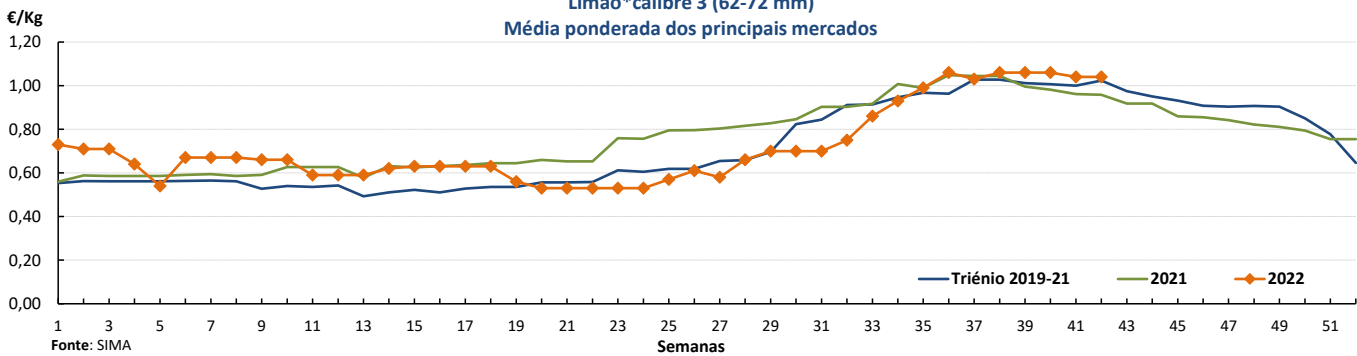
Diospiro*Tipo Mole*SE
Área de mercado: Algarve



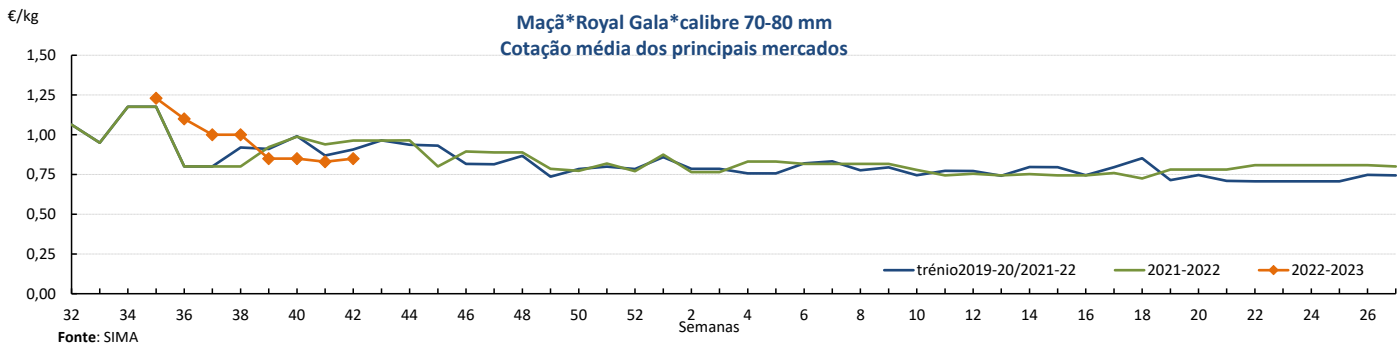
Laranja*calibre 1 a 6 (70-100 mm)
Área de mercado: Algarve



Limão*calibre 3 (62-72 mm)
Média ponderada dos principais mercados



Maçã*Royal Gala*calibre 70-80 mm
Cotação média dos principais mercados

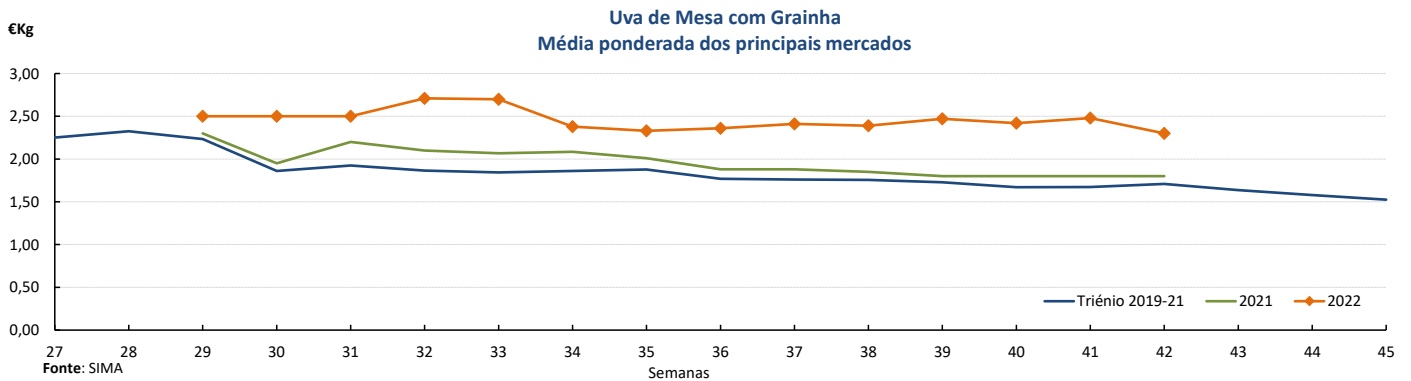
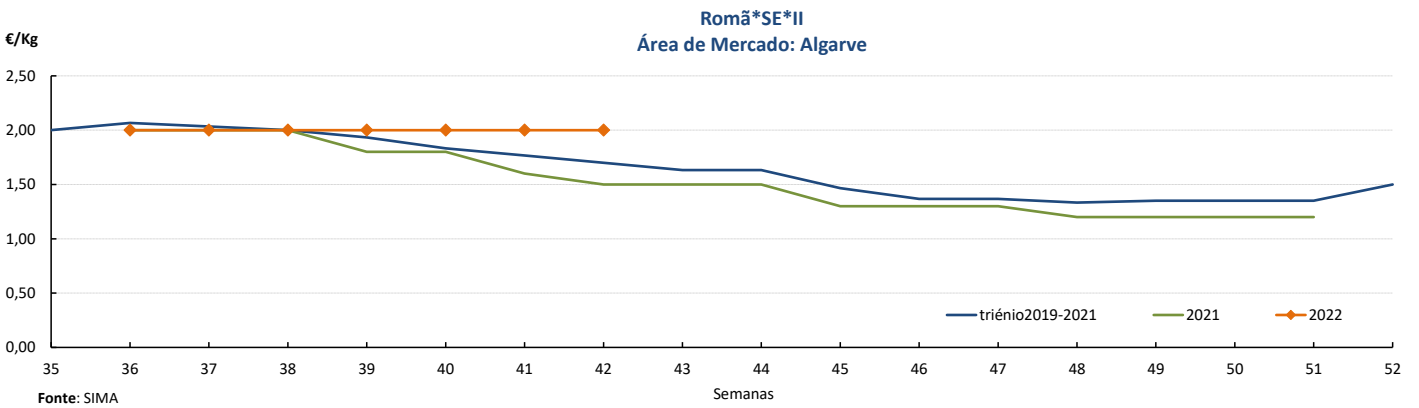
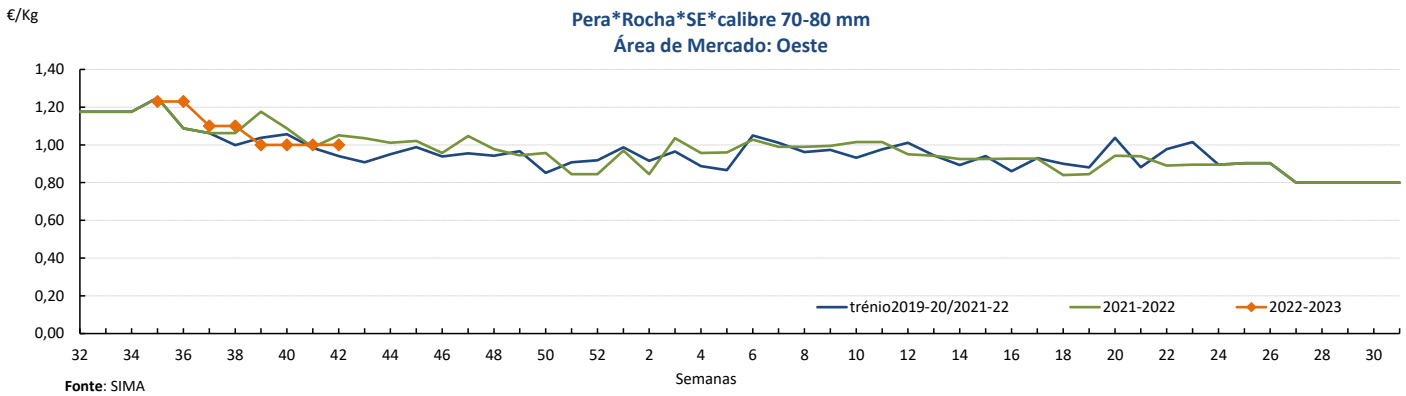
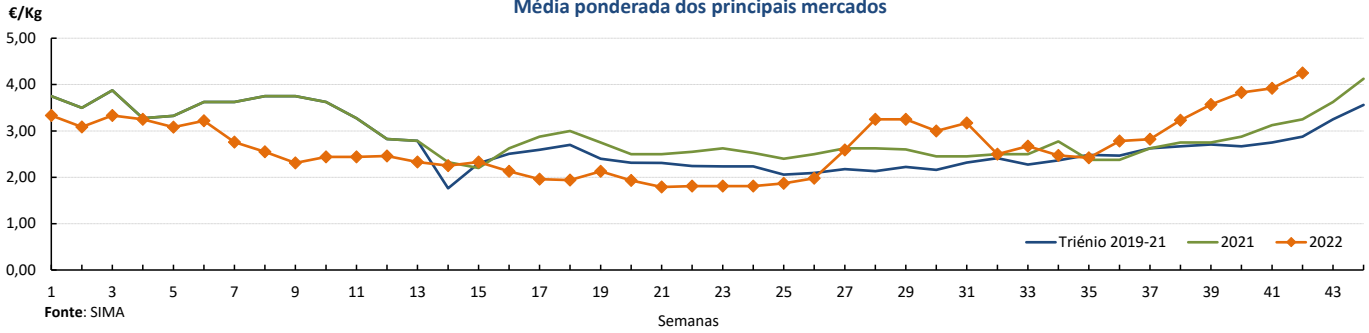


Fruticultura - Frutos Frescos

17-10 a 23-10-2022

Gráficos de cotações mais frequentes

Morango Grado Caixa
Média ponderada dos principais mercados



Fruticultura - Frutos Frescos

17-10 a 23-10-2022

Comércio Internacional (janeiro a agosto)

PRODUTOS	2021		2022		Variação	
	Importações	Exportações	Importações	Exportações	Importações	Exportações
	tonelada				%	
Abacates	6 602,2	5 924,9	6 227,4	8 367,8	-6	41
Abrunhos	2,3	0,0	3,0	0,0	28	39
Airelas/Mirtilos	1 053,8	4 826,6	1 445,5	6 039,8	37	25
Ameixas	4 255,4	5 247,7	4 641,1	4 114,3	9	-22
Amoras	168,2	2 132,6	112,2	2 962,9	-33	39
Ananases/Abacaxis	38 320,4	14 504,1	44 808,2	17 868,2	17	23
Bananas frescas	150 820,1	22 205,3	149 119,3	25 242,0	-1	14
Cerejas	3 439,7	353,3	2 624,7	797,3	-24	126
Clementinas	14 610,6	7 777,0	15 271,0	10 591,8	5	36
Damascos	2 822,8	248,3	2 062,0	434,9	-27	75
Diospiros	1 561,6	168,2	1 836,0	315,5	18	88
Duriões	8,8		8,7	0,1	-2	
Figos Frescos	43,1	15,4	71,1	2,7	65	-82
Framboesas	420,4	17 448,4	226,6	18 661,4	-46	7
Ginjas	195,1	0,8	261,7	2,1	34	181
Goiabas/Mangas	24 860,8	8 247,1	23 761,3	6 656,5	-4	-19
Groselhas	152,5	76,3	144,8	43,7	-5	-43
Kiwis	7 401,4	17 443,3	5 598,5	21 545,7	-24	24
Laranjas	58 814,9	66 325,4	32 739,3	63 952,5	-44	-4
Limas	3 637,4	1 146,4	3 735,5	1 617,9	3	41
Limões	38 057,5	23 748,7	44 471,9	33 001,9	17	39
Maçãs	54 686,0	12 221,9	26 107,5	33 594,4	-52	175
Maçãs para cidra	0,5					
Marmelos	12,7	0,7	9,7	3,7	-24	400
Melancias	36 303,1	3 750,6	40 607,8	3 429,1	12	-9
Melões	33 100,0	1 540,8	30 831,5	1 868,3	-7	21
Morangos	13 891,2	4 146,6	13 972,3	3 213,7	1	-22
Nectarinas	16 919,0	3 407,1	18 339,9	5 159,9	8	51
Papaias/Mamões	7 664,6	1 064,2	8 169,4	1 654,8	7	55
Peras	13 994,7	38 580,1	12 099,8	85 039,8	-14	120
Peras para perada	108,0	585,4	55,5	294,6	-49	-50
Pêssegos	16 465,1	2 572,5	16 381,8	3 457,5	-1	34
Satsumas	377,0	134,6	203,6	318,6	-46	137
Tangerinas	8 973,6	1 924,3	7 831,8	1 370,9	-13	-29
Toranjás e Pomelos	5 067,9	3 923,0	5 641,7	3 921,5	11	0
Uvas de mesa	20 197,1	1 209,1	21 354,4	1 469,7	6	22
Outras uvas	434,1	60,2	987,6	80,6	127	34
Outros pequenos citrinos	316,6	153,8	196,6	46,9	-38	-69
Outros citrinos frescos	16,2	12,7	4,9	10,3	-69	-19
Outros frutos frescos	6 134,1	296,8	6 936,1	1 323,5	13	346

Fonte: INE

Fruticultura - Frutos Frescos
Comércio Internacional (janeiro a agosto)

PRODUTOS	2021		2022		Variação		Saldo 2022 (exportações- importações)
	Importações	Exportações	Importações	Exportações	Importações	Exportações	
	1 000 €				%		1 000 €
Abacates	14 231,6	17 039,8	12 717,6	18 406,2	-11	8	5 689
Abrunhos	2,9	0,0	3,6	0,0	23	41	-4
Aírelas/Mirtilos	4 606,9	27 581,4	5 484,3	32 307,5	19	17	26 823
Ameixas	4 581,0	5 324,4	4 751,4	4 522,0	4	-15	-229
Amoras	815,4	15 878,0	487,3	21 454,8	-40	35	20 967
Ananases/Abacaxis	25 973,9	10 827,7	34 474,4	14 578,0	33	35	-19 896
Bananas frescas	86 130,2	15 335,4	98 468,1	19 399,0	14	26	-79 069
Cerejas	7 673,7	1 065,2	6 019,3	2 074,7	-22	95	-3 945
Clementinas	11 004,7	7 703,4	10 062,0	10 061,2	-9	31	-1
Damascos	3 658,2	342,7	3 088,7	438,5	-16	28	-2 650
Diospiros	1 857,6	243,0	1 830,6	219,3	-1	-10	-1 611
Duriões	22,7		17,8	1,1	-22		-17
Figos Frescos	125,6	35,5	177,6	10,4	41	-71	-167
Framboesas	2 926,2	119 690,1	1 280,6	127 836,4	-56	7	126 556
Ginjas	669,9	3,4	970,7	14,7	45	332	-956
Goiabas/Mangas	40 009,5	12 977,5	38 430,8	12 355,8	-4	-5	-26 075
Groselhas	289,5	717,7	328,4	502,4	13	-30	174
Kiwis	14 726,4	28 565,8	12 175,5	34 884,4	-17	22	22 709
Laranjas	30 494,0	42 797,3	14 075,4	38 331,9	-54	-10	24 256
Limas	3 844,8	1 283,3	4 794,1	2 573,5	25	101	-2 221
Limões	32 419,2	20 971,9	42 257,4	32 003,3	30	53	-10 254
Maças	42 052,5	8 375,7	22 579,9	17 291,0	-46	106	-5 289
Maças para cidra	0,2						
Marmelos	13,5	1,1	12,6	0,8	-7	-28	-12
Melancias	12 224,2	1 874,2	19 584,9	2 351,6	60	25	-17 233
Melões	18 191,6	1 107,3	23 006,7	1 702,8	26	54	-21 304
Morangos	27 378,6	9 029,9	29 267,1	6 759,6	7	-25	-22 508
Nectarinas	17 021,9	3 734,8	21 131,3	5 785,1	24	55	-15 346
Papaias/Mamões	16 289,4	2 518,6	19 134,4	4 079,7	17	62	-15 055
Peras	12 673,3	35 541,8	12 320,6	74 358,3	-3	109	62 038
Peras para perada	90,9	534,2	63,5	199,1	-30	-63	136
Pêssegos	14 591,7	2 720,0	17 231,8	3 814,3	18	40	-13 418
Satsumas	415,6	138,5	201,0	457,0	-52	230	256
Tangerinas	8 305,8	1 710,4	6 595,7	1 386,6	-21	-19	-5 209
Toranjias e Pomelos	3 649,0	3 392,8	3 558,0	3 693,5	-2	9	136
Uvas de mesa	36 711,5	2 418,0	41 604,6	3 046,6	13	26	-38 558
Outras uvas	826,4	130,1	2 470,0	152,4	199	17	-2 318
Outros pequenos citrinos	356,4	197,8	179,5	79,2	-50	-60	-100
Outros citrinos frescos	17,3	14,1	11,1	9,6	-36	-32	-1
Outros frutos frescos	10 807,9	487,6	13 902,5	2 071,9	29	325	-11 831

Fonte: INE

Fruticultura - Frutos Secos e Secados

17-10 a 23-10-2022

Comércio Internacional (janeiro a agosto)

PRODUTOS	2021		2022		Variação	
	Importações	Exportações	Importações	Exportações	Importações	Exportações
	tonelada				%	
Alfarroba						
Inteira	30,8	8 460,5	261,7	6 737,9	751	-20
Prod derivados de semente	136,8	4 063,0	166,8	2 990,5	22	-26
Sementes inteiras c/ casca	54,7	3 020,4	4,7	2 431,7	-91	-19
Amêndoa com Casca	228,3	3 312,9	301,7	2 895,0	32	-13
Amêndoa sem Casca	2 047,8	525,7	2 454,4	1 546,8	20	194
Amendoim com Casca	2 992,5	124,9	2 011,7	0,8	-33	-99
Amendoim sem Casca	3 470,5	14,3	3 466,8	6,0	0	-58
Avelã com Casca	4,6	0,0	3,2	0,1	-30	94
Avelã sem Casca	247,3	4,8	251,6	9,3	2	94
Banana Seca	50,3	0,0	69,1	0,1	37	56
Castanha com Casca	384,4	1 989,4	342,8	946,9	-11	-52
Castanha sem Casca	2,6	181,6	19,2	329,4	646	81
Figo Seco	155,5	26,0	104,6	53,6	-33	106
Noz com Casca	692,2	15,4	429,0	442,6	-38	2 769
Noz sem Casca	1 217,9	31,8	1 243,8	76,3	2	140
Nozes tropicais	2 764,8	176,7	4 917,7	7 363,9	78	4 067
Passas de Uva	1 045,5	30,9	1 046,8	52,2	0	69
Pinhão	85,1	199,4				
Pinhão com casca			10,2	2,3		
Pinhão sem casca			53,4	10,8		
Pistacio c/ casca	310,0	14,6	376,8	11,4	22	-21
Pistacio s/ casca	17,3	12,8	22,6	1,4	30	-89
Tâmara	475,5	20,6	397,5	7,6	-16	-63

PRODUTOS	2021		2022		Variação		Saldo 2022 (exportações- importações) 1 000 €
	Importações	Exportações	Importações	Exportações	Importações	Exportações	
	1 000 €				%		
Alfarroba							
Inteira	32,9	1 765,3	179,3	2 512,8	91	60	2 333
Prod derivados de semente	214,1	8 582,2	290,1	14 750,9	-35	146	14 461
Sementes inteiras c/ casca	745,1	29 625,0	149,0	64 951,5	-99	127	64 802
Amêndoa com Casca	1 081,5	5 726,5	1 266,8	5 396,4	0	16	4 130
Amêndoa sem Casca	9 895,0	3 088,9	12 273,7	8 716,5	31	188	-3 557
Amendoim com Casca	4 419,5	162,7	3 745,2	2,4	-8	-98	-3 743
Amendoim sem Casca	4 682,0	27,5	4 976,9	15,7	9	-38	-4 961
Avelã com Casca	27,6	0,3	21,4	0,7	-49	86	-21
Avelã sem Casca	1 574,2	37,9	1 595,6	75,7	-14	149	-1 520
Banana Seca	348,0	0,1	472,0	0,2	29	7	-472
Castanha com Casca	862,8	5 360,7	726,9	2 027,1	-15	-21	1 300
Castanha sem Casca	19,5	413,9	75,0	1 053,2	321	491	978
Figo Seco	421,3	34,9	313,3	88,3	-32	71	-225
Noz com Casca	1 837,4	39,1	1 237,9	1 321,0	-42	469	83
Noz sem Casca	7 072,2	242,9	8 732,1	476,7	11	58	-8 255
Nozes tropicais	12 716,0	636,8	17 690,4	10 569,8	36	1 871	-7 121
Passas de Uva	1 845,8	87,8	2 096,3	133,4	-15	113	-1 963
Pinhão	1 766,8	5 570,5					
Pinhão com casca			271,1	79,0			-192
Pinhão sem casca			1 037,7	515,7			-522
Pistacio c/ casca	2 319,3	139,1	2 579,4	114,5			-2 465
Pistacio s/ casca	204,0	205,9	331,2	20,4	60	-97	-311
Tâmara	1 376,1	63,7	1 248,6	33,0	-29	-48	-1 216

Fonte: INE

O conhecimento do mercado é a chave do sucesso!



O SIMA disponibiliza informação essencial para os empresários agrícolas e outros agentes tomarem as melhores decisões

 Para consulta de preços de produtos agrícolas consultar o site: regsima.gpp.pt/regsima/consulta/
Coordenação Central

 Gabinete de Planeamento, Políticas e Administração Geral
 Direção de Serviços de Estatística
 Divisão de Estatística

tel: 213 234 600

SISTEMA DE INFORMAÇÃO DE MERCADOS AGRÍCOLAS
 Praça do Comércio, 1149-010 Lisboa

 e-mail: sima@gpp.pt