

---

## Frutos Frescos

---

### DESTAQUE SEMANAL - MERCADOS DE PRODUÇÃO

**Na região da Beira Interior**, na área de mercado Cova da Beira, chegou ao fim a produção e comercialização de ameixa "Songold" e pêssego "Polpa amarela".

Na área de mercado Litoral Centro, a maior procura e menor oferta valorizaram a cotação do morango comercializado em cuvete 43%.

Na área de mercado Viseu teve início a campanha de produção e comercialização da maçã "Bravo de Esmolfe", "Golden Delicious", "Red Delicious" e "Royal Gala".

**Na região Ribatejo Oeste**, área de Mercado Península de Setúbal, o aumento da oferta (produto de Marrocos) desvalorizou a cotação da framboesa em 10%. Subida das cotações do morango tamanho grado comercializado em caixa em 25%, devido a uma menor oferta.

**No Algarve** iniciou-se a produção e comercialização da tangerina. Terminou a produção e comercialização do abacate "tipo Hass".

---

### DESTAQUE SEMANAL - MERCADOS ABASTECEDORES

**No Mercado Abastecedor da Região de Lisboa (MARL)** registou-se uma menor afluência de compradores. Oferta considerável de fruta da época, como a ameixa "Presidente", "Fortune", "Songold", "Tipo Black" e "Rainha-cláudia", figo vindimo, melão "Branco Espanhol" e "Tipo Pele de Sapo", melancia "Sugar Baby" e "Crimsonsweet", melo, nectarina, pêssego, pera "Morettini" e "Rocha" (nova campanha), e uva "Moscatel", "Pallieri", "Alphonse Lavallée", "D. Maria" e "Sugraone". Teve início a comercialização da castanha, diospiro, lima e marmelo e da anona de Espanha. O aumento da oferta fez desvalorizar as cotações da maçã "Bravo de Esmolfe" calibre >70 mm em 11%. Subida de 25% para o marmelo, início de a comercialização com oferta baixa e maior procura. Quanto aos produtos importados verificou-se uma ligeira subida na cotação banana da Costa Rica. Início da comercialização da anona de Espanha.

**O Mercado Abastecedor do Porto** manteve-se bem abastecido na generalidade dos produtos da época. Maior interesse pela ameixa, banana, castanha, figo, laranja, maçã, morango, pera, romã e uva. Teve início a comercialização do diospiro e da romã e terminou a comercialização do figo "Vindimo", da melancia "Crimsonsweet" e do melão "Branco Espanhol". As cotações registaram uma subida para o marmelo de 25 %, devido a uma maior procura. A maior oferta desvalorizou a cotação da castanha em 14%. Quanto aos produtos importados, observou-se subida das cotações para a lima do Brasil, banana comercializada em caixa de Angola e da Colômbia.

**No Mercado Abastecedor de Coimbra** chegou ao fim a comercialização do figo "Vindimo" e da pera "Limonera". A cotação do mirtilo desceu 25% devido à menor oferta causada pela chuva. A menor produção também fez descer a cotação do morango em 25%. A forte procura e pouca oferta valorizaram as cotações da maçã "Fuji" calibres 75-80 e 70-75 em 16 e 12%. Descida para a maçã "Bravo de Esmolfe" calibres 65-70 e >70 em 15 e 11%, e para a castanha tamanho grado comercializada em sacos de 5 kg 14%, devido a uma maior oferta. Quanto aos produtos importados, iniciou-se a comercialização da banana de Angola e acabou a pera "Limonera" de Espanha. Subida da cotação para banana comercializada em caixa da Costa Rica.

---

## Frutos Secos e Secados

---

### DESTAQUE SEMANAL - MERCADOS DE PRODUÇÃO

**Em Trás-os-Montes**, na área de mercado Douro teve início a campanha de comercialização da amêndoa, com um volume de transações significativo.

Em Mirandela, continua a campanha de comercialização do figo seco, com um volume de transações ainda pouco significativo.

**No Algarve**, a alfarroba continua a apresentar boa qualidade. Cotações sem alteração. A amêndoa tem concorrência de produto do Norte e do Alentejo, cotações estáveis.

**No Alentejo**, na área de mercado Alentejo Litoral, a oferta foi fraca de pinhão nacional. Descida das cotações em 17%. Muito pinhão externo a ser comercializado no mercado nacional.

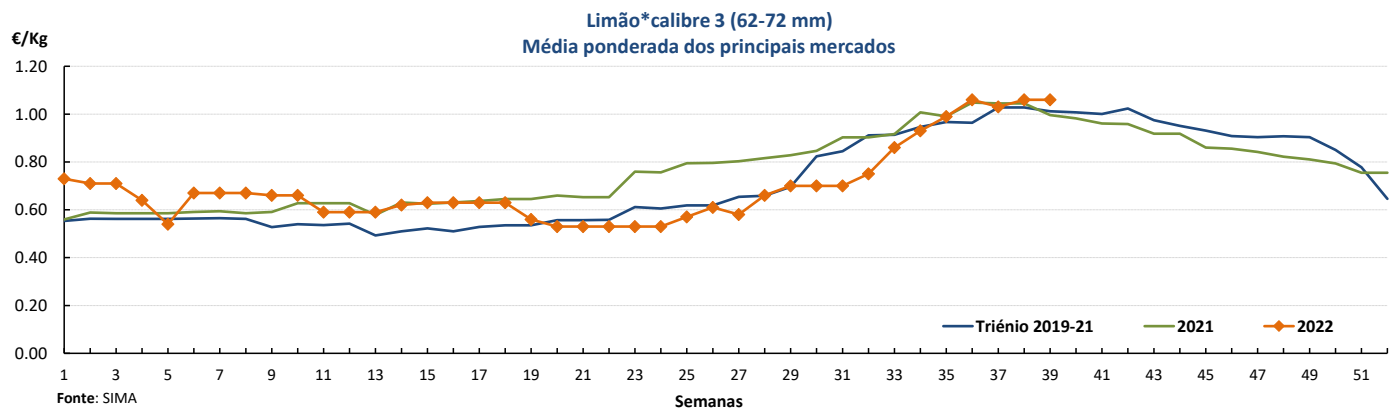
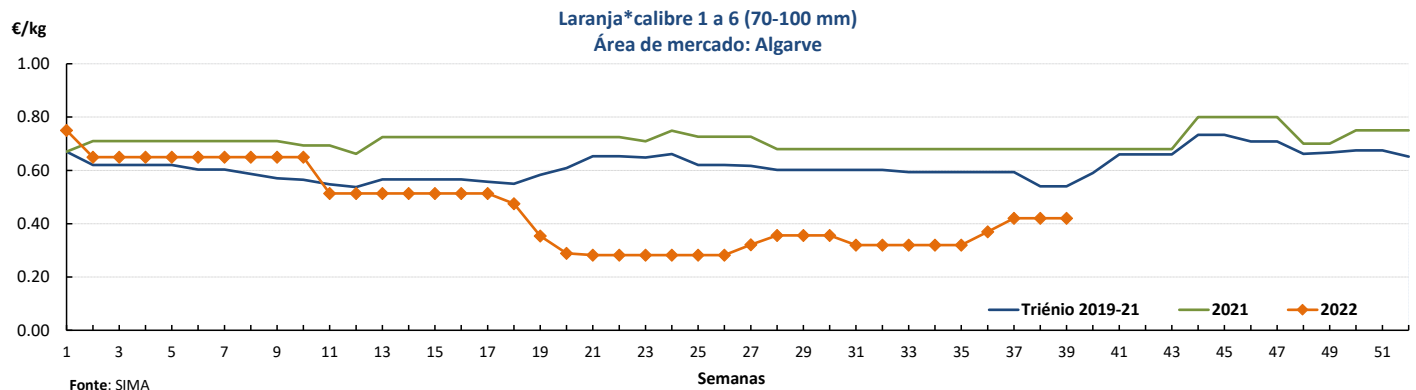
**Fruticultura - Frutos Frescos**

26-09 a 02-10-2022

**Cotações Médias Nacionais**

PRODUTOS	MÉDIA DA SEMANA €/kg	VARIÇÃO PERCENTUAL (%)		
		Semana anterior	Semana Homóloga do ano anterior	Semana Homóloga da Média das Campanhas 2019-2021
Diospiro*Tipo Mole*SE	3.80		26.7	48.1
Laranja*SE*70-100 mm	0.42	0.0	-38.2	-22.2
Limão*SE	1.06	0.0	6.4	4.8
Maçã*Royal Gala*SE*70-80 mmm	0.85	-15.0	-7.8	-6.7
Morango Grado caixa*SE	3.57	257.0	29.8	31.8
Nectarina*Polpa Amarela*SE*A (67-73mm)	1.90	0.0		
Pera*Rocha*SE*65-75 mm	1.00	-9.1	-15.0	-3.6
Pêssego*Polpa Amarela*SE*A (67-73mm)	1.50	4.2	25.0	30.4
Romã*SE*II	2.00	0.0	11.1	3.4
Uva de Mesa com Grainha*SE	2.47	3.3	37.2	42.8

SE - a saída de estação  
SP - à saída da produção

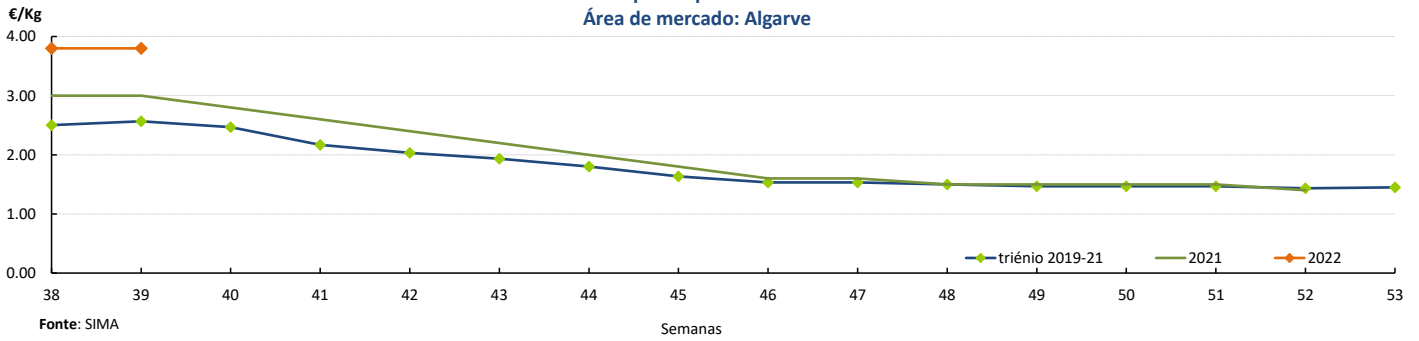
**Gráficos de cotações mais frequentes**


## Fruticultura - Frutos Frescos

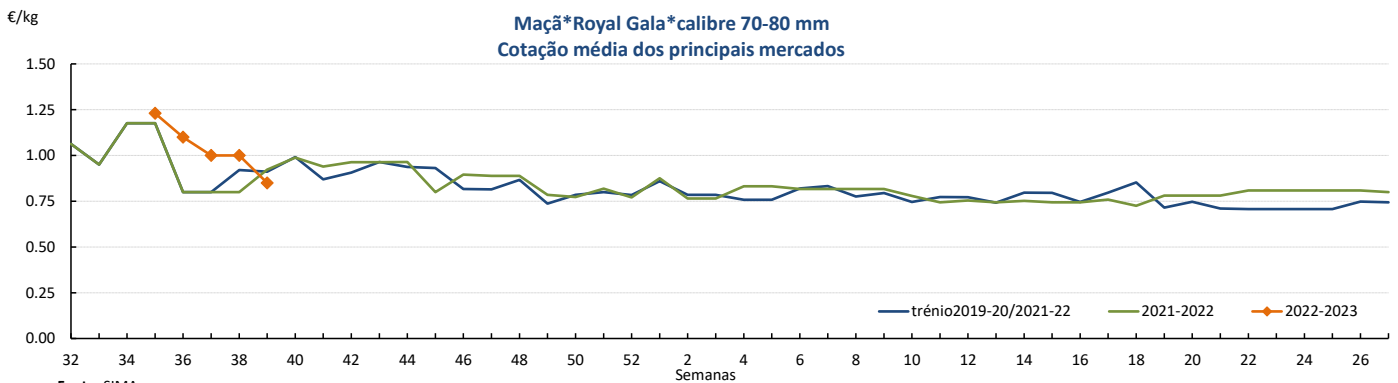
26-09 a 02-10-2022

### Gráficos de cotações mais frequentes

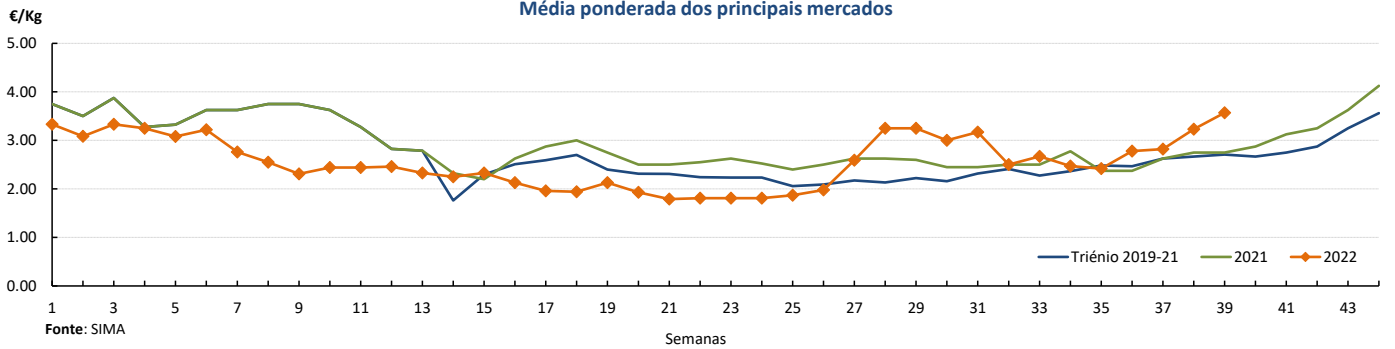
**Diospiro\*Tipo Mole\*SE**  
Área de mercado: Algarve



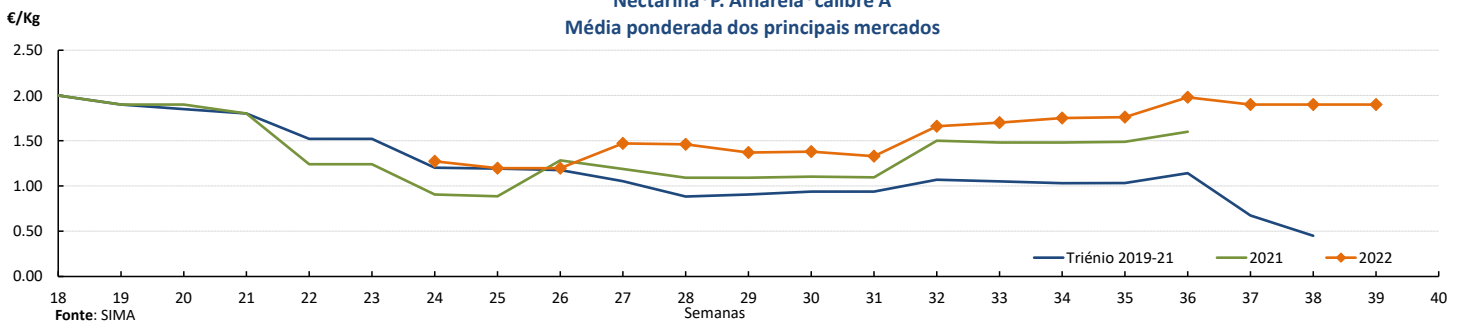
**Maçã\*Royal Gala\*calibre 70-80 mm**  
Cotação média dos principais mercados



**Morango Grado Caixa**  
Média ponderada dos principais mercados



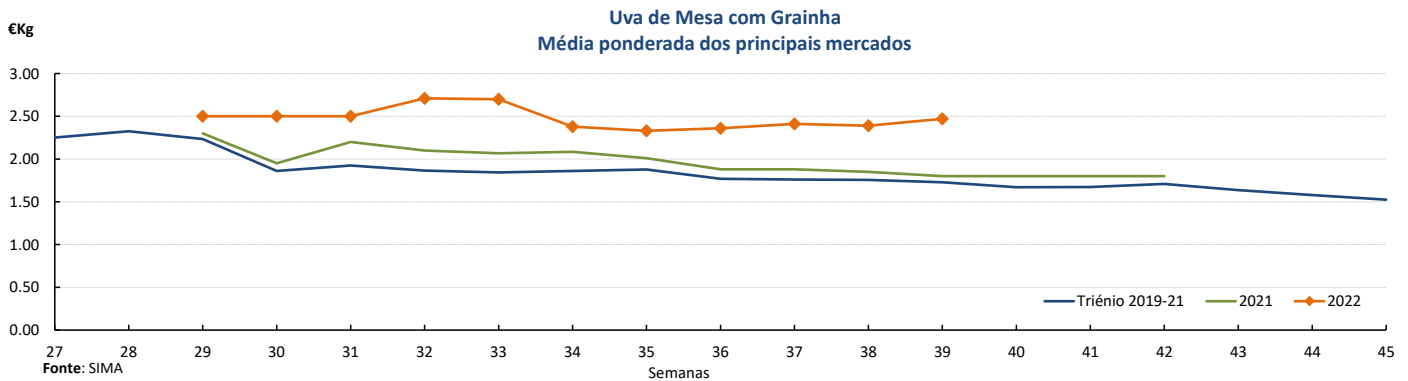
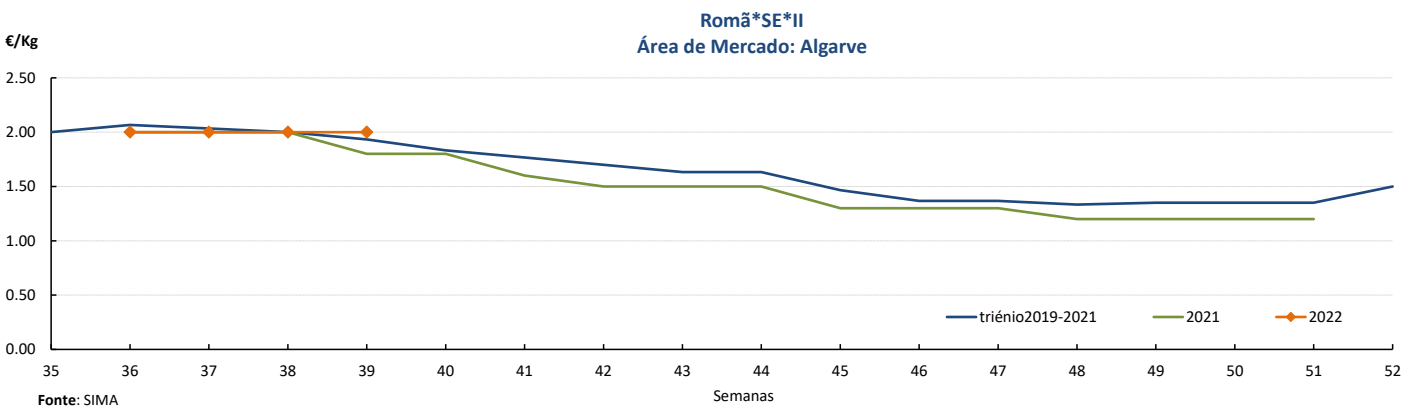
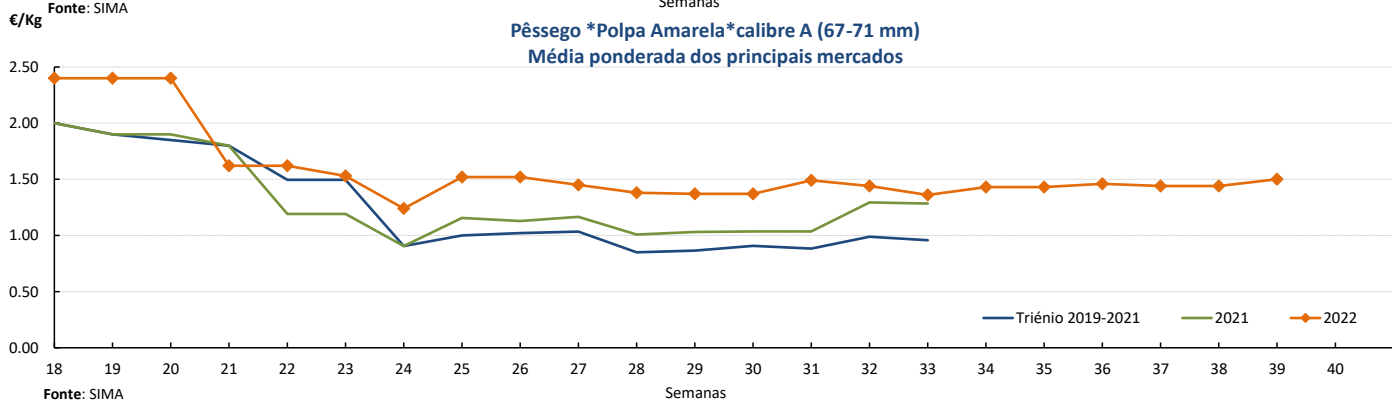
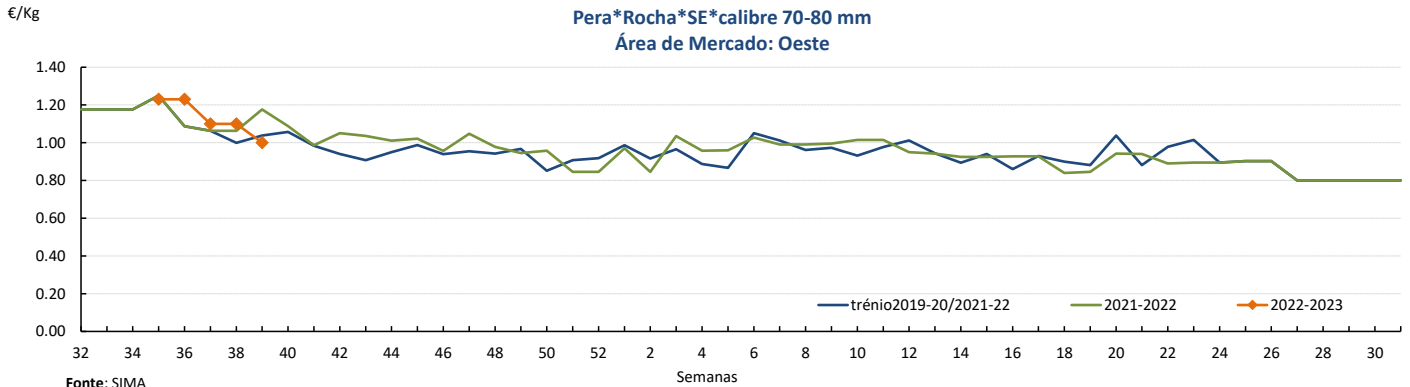
**Nectarina\*P. Amarela\*calibre A**  
Média ponderada dos principais mercados



## Fruticultura - Frutos Frescos

26-09 a 02-10-2022

### Gráficos de cotações mais frequentes



**Fruticultura - Frutos Frescos**

26-09 a 02-10-2022

**Comércio Internacional (janeiro a julho)**

PRODUTOS	2021		2022		Variação	
	Importações	Exportações	Importações	Exportações	Importações	Exportações
	tonelada				%	
Abacates	5 777.7	5 801.0	5 129.5	8 220.1	-11	42
Abrunhos	0.2					
Airelas/Mirtilos	1 025.1	4 315.3	1 339.5	5 414.9	31	25
Ameixas	3 201.4	3 537.1	2 563.1	2 619.7	-20	-26
Amoras	160.5	1 932.4	108.4	2 798.0	-32	45
Ananases/Abacaxis	33 082.5	12 584.6	38 432.3	15 738.1	16	25
Bananas frescas	135 604.9	19 772.2	130 901.1	21 675.6	-3	10
Cerejas	3 104.0	320.5	2 187.8	727.4	-30	127
Clementinas	14 283.4	7 533.9	13 449.6	9 382.2	-6	25
Damascos	2 580.1	236.6	1 705.7	434.7	-34	84
Diospiros	1 549.5	167.7	1 872.8	316.7	21	89
Duriões	8.8		8.3	0.1	-6	
Figos Frescos	16.9	13.4	43.0	2.6	154	-81
Framboesas	399.4	14 519.8	187.7	15 423.6	-53	6
Ginjas	190.7	0.8	261.4	1.9	37	154
Goiabas/Mangas	22 460.2	7 384.0	20 288.0	5 887.3	-10	-20
Groselhas	134.5	73.0	67.2	39.8	-50	-46
Kiwis	5 710.2	16 882.8	3 629.9	20 600.4	-36	22
Laranjas	40 732.0	52 380.9	25 939.1	38 294.2	-36	-27
Limas	2 841.8	1 036.3	2 996.3	1 402.1	5	35
Limões	23 069.7	11 234.3	24 809.3	17 678.8	8	57
Maçãs	51 157.4	10 332.3	22 353.8	29 648.4	-56	187
Maçãs para cidra	0.4					
Marmelos	9.5	0.5	9.7	3.7	1	600
Melancias	31 330.4	2 118.0	32 808.0	2 983.7	5	41
Melões	27 952.8	1 008.2	25 835.0	1 227.9	-8	22
Morangos	13 628.8	3 559.9	13 682.5	2 550.4	0	-28
Nectarinas	11 973.3	2 588.1	10 570.8	4 485.0	-12	73
Papaias/Mamões	6 688.1	828.5	7 058.3	1 413.3	6	71
Peras	13 418.1	32 792.4	14 120.7	80 334.7	5	145
Peras para perada	24.5	4.2				
Pêssegos	12 088.8	1 775.8	9 356.9	2 332.9	-23	31
Satsumas	337.3	134.1	203.6	263.5	-40	96
Tangerinas	7 306.0	1 038.3	6 021.0	698.7	-18	-33
Toranjás e Pomelos	4 767.4	3 575.4	4 965.0	3 292.0	4	-8
Uvas de mesa	18 487.7	1 133.7	19 143.2	1 419.2	4	25
Outras uvas	404.5	53.5	783.0	79.8	94	49
Outros pequenos citrinos	316.6	82.9	195.5	10.9	-38	-87
Outros citrinos frescos	15.4	12.3	4.3	9.6	-72	-22
Outros frutos frescos	5 432.3	270.2	5 727.4	1 080.2	5	300

Fonte: INE

## Fruticultura - Frutos Frescos

### Comércio Internacional (janeiro a julho)

PRODUTOS	2021		2022		Variação		Saldo 2022 (exportações- importações)
	Importações	Exportações	Importações	Exportações	Importações	Exportações	
	1 000 €				%		1 000 €
Abacates	12 521.3	16 789.4	10 075.7	18 013.5	-20	7	7 938
Abrunhos	0.4						
Aírelas/Mirtilos	4 441.2	24 749.0	5 085.2	29 143.2	14	18	24 058
Ameixas	3 881.1	3 630.8	2 993.1	3 191.4	-23	-12	198
Amoras	780.9	14 425.1	415.2	20 368.9	-47	41	19 954
Ananases/Abacaxis	22 432.5	9 412.0	29 537.2	12 799.5	32	36	-16 738
Bananas frescas	77 582.0	13 716.7	86 087.5	16 762.4	11	22	-69 325
Cerejas	6 789.6	891.4	5 262.2	1 874.6	-22	110	-3 388
Clementinas	10 675.7	7 457.1	8 304.1	8 941.3	-22	20	637
Damascos	3 364.4	330.8	2 662.1	438.1	-21	32	-2 224
Diospiros	1 828.6	242.4	1 860.5	220.9	2	-9	-1 640
Duriões	22.7		16.3	1.1	-28		-15
Figos Frescos	53.8	27.5	94.2	8.6	75	-69	-86
Framboesas	2 798.6	100 003.9	1 096.5	104 279.6	-61	4	103 183
Ginjas	656.8	3.4	969.9	13.0	48	280	-957
Goiabas/Mangas	36 796.4	11 904.6	33 484.8	10 749.7	-9	-10	-22 735
Groselhas	261.6	681.1	200.7	469.5	-23	-31	269
Kiwis	10 944.9	27 036.4	7 516.4	32 345.7	-31	20	24 829
Laranjas	18 925.9	33 152.0	8 699.6	25 056.1	-54	-24	16 357
Limas	3 031.8	1 139.8	3 849.4	2 181.1	27	91	-1 668
Limões	18 520.9	9 758.3	24 042.2	17 537.1	30	80	-6 505
Maçãs	39 085.8	6 565.5	19 846.4	15 311.4	-49	133	-4 535
Maçãs para cidra	0.2						
Marmelos	12.1	0.8	12.6	0.8	4	4	-12
Melancias	11 311.0	1 210.3	15 862.7	2 014.7	40	66	-13 848
Melões	16 512.5	809.8	20 613.5	1 238.7	25	53	-19 375
Morangos	26 883.8	7 721.6	28 574.7	5 298.0	6	-31	-23 277
Nectarinas	12 147.3	2 628.0	12 774.9	4 615.8	5	76	-8 159
Papaias/Mamões	14 460.2	2 025.6	16 706.1	3 474.9	16	72	-13 231
Peras	12 149.4	30 669.8	13 963.7	69 814.0	15	128	55 850
Peras para perada	20.7	3.9					
Pêssegos	11 200.1	1 868.0	10 459.7	2 582.1	-7	38	-7 878
Satsumas	384.2	137.9	201.0	357.3	-48	159	156
Tangerinas	6 774.0	906.3	5 110.5	582.5	-25	-36	-4 528
Toranjias e Pomelos	3 439.9	3 088.9	3 017.2	3 102.5	-12	0	85
Uvas de mesa	34 467.6	2 270.6	38 500.4	2 926.2	12	29	-35 574
Outras uvas	790.6	116.2	1 893.4	150.2	139	29	-1 743
Outros pequenos citrinos	356.4	92.8	178.4	12.2	-50	-87	-166
Outros citrinos frescos	15.6	13.4	9.2	8.5	-41	-36	-1
Outros frutos frescos	9 838.8	421.7	11 977.3	1 546.8	22	267	-10 431

Fonte: INE

**Fruticultura - Frutos Secos e Secados**

26-09 a 02-10-2022

**Comércio Internacional (janeiro a julho)**

PRODUTOS	2021		2022		Variação	
	Importações	Exportações	Importações	Exportações	Importações	Exportações
	tonelada				%	
<b>Alfarroba</b>						
Inteira	18.8	8 116.6	160.7	5 904.6	757	-27
Prod derivados de semente	129.1	3 742.0	92.3	2 835.2	-29	-24
Sementes inteiras c/ casca	54.6	3 020.4	0.1	2 781.2	-100	-8
<b>Amêndoa com Casca</b>	187.9	2 267.3	247.8	2 484.7	32	10
<b>Amêndoa sem Casca</b>	1 802.9	438.7	2 331.9	1 409.9	29	221
<b>Amendoim com Casca</b>	2 494.9	104.8	1 672.8	0.8	-33	-99
<b>Amendoim sem Casca</b>	3 115.0	14.2	2 897.7	6.3	-7	-56
<b>Avelã com Casca</b>	4.3	0.0	2.5	0.1	-43	94
<b>Avelã sem Casca</b>	224.8	4.5	241.8	9.2	8	107
<b>Banana Seca</b>	47.0	0.0	67.3	0.1	43	71
<b>Castanha com Casca</b>	383.9	1 979.2	342.6	1 204.0	-11	-39
<b>Castanha sem Casca</b>	2.0	131.3	18.8	216.1	838	65
<b>Figo Seco</b>	134.7	25.9	105.7	33.9	-22	31
<b>Noz com Casca</b>	595.3	14.0	381.5	262.6	-36	1 771
<b>Noz sem Casca</b>	989.8	29.9	947.0	86.3	-4	189
<b>Nozes tropicais</b>	2 476.3	163.0	4 755.8	6 351.0	92	3 796
<b>Passas de Uva</b>	781.0	29.6	846.6	48.6	8	64
<b>Pinhão</b>	56.4	192.4				
Pinhão com casca			5.3	2.3		
Pinhão sem casca			49.1	10.1		
<b>Pistacio c/ casca</b>	273.9	14.6	365.8	9.4	34	-36
<b>Pistacio s/ casca</b>	14.7	12.7	20.2	1.3	37	-90
<b>Tâmara</b>	432.3	19.1	378.6	7.0	-12	-63

PRODUTOS	2021		2022		Variação		Saldo 2022 (exportações- importações)
	Importações	Exportações	Importações	Exportações	Importações	Exportações	
	1 000 €				%		1 000 €
<b>Alfarroba</b>							
Inteira	23.0	1 701.8	77.0	2 302.3	91	60	2 225
Prod derivados de semente	189.0	8 530.0	167.0	13 323.6	-35	146	13 157
Sementes inteiras c/ casca	744.7	29 625.0	6.6	64 363.8	-99	127	64 357
<b>Amêndoa com Casca</b>	886.5	4 071.5	1 007.1	4 479.4	0	16	3 472
<b>Amêndoa sem Casca</b>	8 703.5	2 552.9	11 658.2	7 850.6	31	188	-3 808
<b>Amendoim com Casca</b>	3 743.1	137.8	3 127.2	2.4	-8	-98	-3 125
<b>Amendoim sem Casca</b>	4 177.2	27.2	4 084.5	13.7	9	-38	-4 071
<b>Avelã com Casca</b>	25.5	0.3	16.8	0.7	-49	86	-16
<b>Avelã sem Casca</b>	1 438.0	35.0	1 546.2	74.9	-14	149	-1 471
<b>Banana Seca</b>	340.8	0.1	466.4	0.2	29	7	-466
<b>Castanha com Casca</b>	861.2	5 335.1	725.9	2 532.2	-15	-21	1 806
<b>Castanha sem Casca</b>	16.8	303.5	77.5	707.3	321	491	630
<b>Figo Seco</b>	355.8	34.4	316.5	51.3	-32	71	-265
<b>Noz com Casca</b>	1 598.9	34.3	1 081.1	777.1	-42	469	-304
<b>Noz sem Casca</b>	5 759.8	225.7	6 758.5	537.0	11	58	-6 222
<b>Nozes tropicais</b>	11 365.6	586.4	15 621.8	9 476.1	36	1 871	-6 146
<b>Passas de Uva</b>	1 384.6	82.3	1 722.1	121.5	-15	113	-1 601
<b>Pinhão</b>	1 124.1	5 240.2					
Pinhão com casca			146.4	79.0			-67
Pinhão sem casca			970.3	491.1			-479
<b>Pistacio c/ casca</b>	2 043.4	139.0	2 472.7	94.1	7	-33	-2 379
<b>Pistacio s/ casca</b>	170.6	205.8	292.1	14.8	60	-97	-277
<b>Tâmara</b>	1 260.1	59.4	1 162.5	30.4	-29	-48	-1 132

Fonte: INE

O conhecimento do mercado é a chave do sucesso!



O SIMA disponibiliza informação essencial para os empresários agrícolas e outros agentes tomarem as melhores decisões

 Para consulta de preços de produtos agrícolas consultar o site: [regsima.gpp.pt/regsima/consulta/](https://regsima.gpp.pt/regsima/consulta/)
**Coordenação Central**

Gabinete de Planeamento, Políticas e Administração Geral

Direção de Serviços de Estatística

Divisão de Estatística

tel: 213 234 600

**SISTEMA DE INFORMAÇÃO DE MERCADOS AGRÍCOLAS**

Praça do Comércio, 1149-010 Lisboa

 e-mail: [sima@gpp.pt](mailto:sima@gpp.pt)