

## Newsletter - Coelhos

SEMANA 40  
03-10 a 09-10-2022

## Coelhos

## CONJUNTURA SEMANAL

Na semana em análise as cotações médias nacionais do coelho vivo (de 2,2 a 2,5 kg) e abatido (de 1,1 a 1,3 kg) mantiveram-se estáveis em relação à semana anterior.

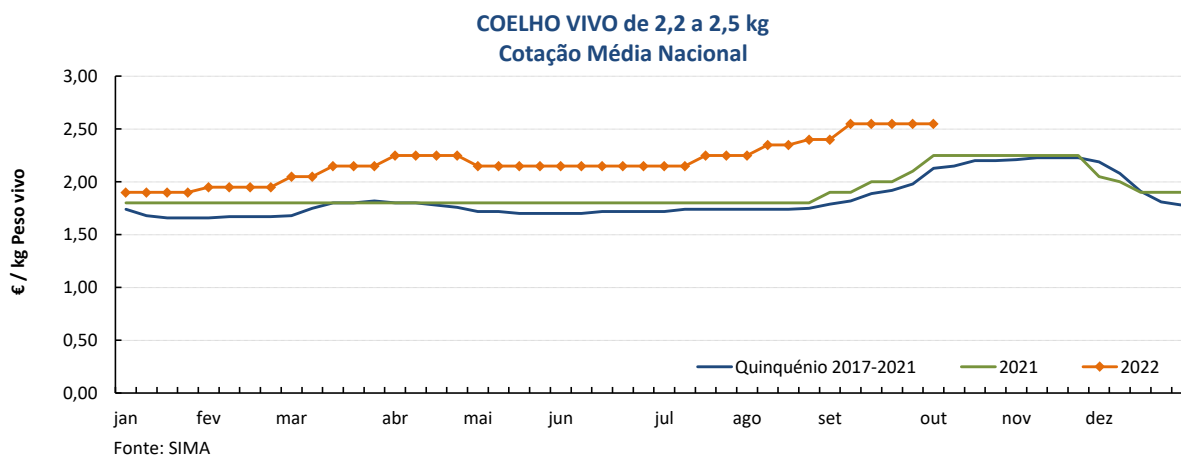
A oferta de coelho foi muito fraca e a procura foi fraca. A oferta continua escassa, o que se deve à elevada mortalidade nas engordas e à baixa taxa de prolificidade. A procura é normal para a época.

Estabilidade de cotações do coelho vivo de acordo com a Bolsa de Madrid/Loncun. Subida da cotação máx. do coelho abatido (+10 cêntimos / kg) e manutenção das restantes.

## COTAÇÕES MÉDIAS NACIONAIS - SEMANAIS

PRODUTO	Unidade de Comercialização	MÉDIA DA SEMANA	VARIAÇÃO PERCENTUAL		
			Semana Anterior	Semana Homóloga do ano anterior	Semana Homóloga do Quinquénio 2017-2021
Coelho vivo - 2,2 a 2,5 kg	€ / kg P. vivo	<b>2,55</b>	0,0	13,3	19,7
Coelho abatido - 1,1 a 1,3 kg	€ / kg P. carcaça	<b>5,50</b>	0,0	22,2	23,6

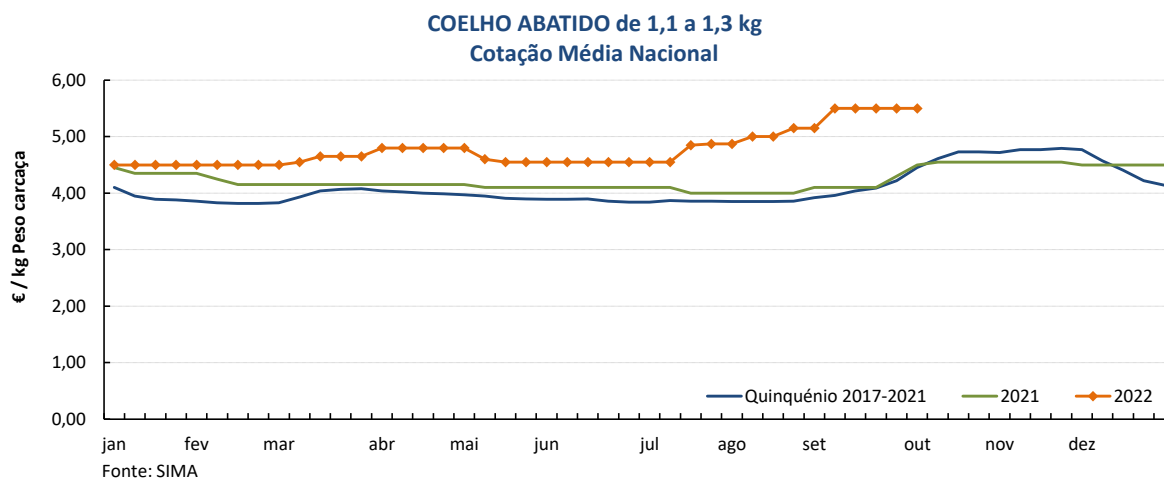
## Gráficos de cotações mais frequentes



## Coelhos

03-10 a 09-10-2022

### Gráficos de cotações mais frequentes



### COTAÇÕES MÉDIAS NACIONAIS - MENSAIS

PRODUTO	Unidade de Comercialização	setembro 2022	Variação Percentual		
			agosto 2022	setembro 2021	setembro Quinquénio 2017-2021
<b>Coelho vivo - 2,2 a 2,5 kg</b>	€/ kg P. vivo	<b>2,52</b>	2,3	22,2	26,8
<b>Coelho abatido - 1,1 a 1,3 kg</b>	€/ kg P. carcaça	<b>5,43</b>	3,4	15,9	22,0

## Coelhos

03-10 a 09-10-2022

### Cotações em Mercados / Bolsas de outros países da União Europeia

#### 1. ESPANHA

##### 1.1. MADRID / LONCUN - BOLSA

		sem 39/2022	sem 40/2022	Var. Sem Ant. (€ / kg)	Variação (%) Sem. Ant.
Coelho jovem 1,75 - 2,20 kg	EUR / kg P. vivo	2,550	<b>2,550</b>	0,000	0,0

##### 1.2. MONCUN (BOLSAS DE BELLPUIG E MERCOLÉRIDA)

		sem 39/2022	sem 40/2022	Var. Sem Ant. (€ / kg)	Variação (%) Sem. Ant.
Coelho de 1,900 - 2,125 kg	EUR / kg P. vivo	2,740	<b>2,740</b>	0,000	0,0
Coelho com mais de 2,125 kg	EUR / kg P. vivo	2,690	<b>2,690</b>	0,000	0,0

##### 1.3. PREÇO MÉDIO NACIONAL DE ESPANHA

		sem 38/2022	sem 39/2022	Var. Sem Ant. (€ / kg)	Variação (%) Sem. Ant.
Coelho jovem de 1,80 - 2,20 kg	EUR / kg P. vivo	2,5618	<b>2,5739</b>	0,012	0,5

#### 2. FRANÇA

##### 2.1. COTAÇÃO NACIONAL - PRODUÇÃO

		16/09/2022	23/09/2022	Var. Sem Ant. (€ / kg)	Variação (%) Sem. Ant.
Coelho Vivo	EUR / kg P. vivo	2,490	<b>2,510</b>	0,020	0,8

##### 2.2. RUNGIS

		30/09/2022	07/10/2022	Var. Sem Ant. (€ / kg)	Variação (%) Sem. Ant.
Coelho "Standard"	EUR / kg P. C.	5,40	<b>5,60</b>	0,200	3,7
Coelho "Trie"	EUR / kg P. C.	6,10	<b>6,20</b>	0,100	1,6

#### 3. ITÁLIA

##### CUN Conigli

		30/09/2022		07/10/2022		Variação (%) Sem. Ant.
		Cot. Mínima	Cot. Máxima	Cot. Mínima	Cot. Máxima	
Coelho até 2,5 kg	EUR / kg P. vivo	2,730	2,790	<b>2,830</b>	<b>2,890</b>	3,7
Coelho com >2,5 kg	EUR / kg P. vivo	2,790	2,850	<b>2,890</b>	<b>2,950</b>	3,6

n.d. - não disponível

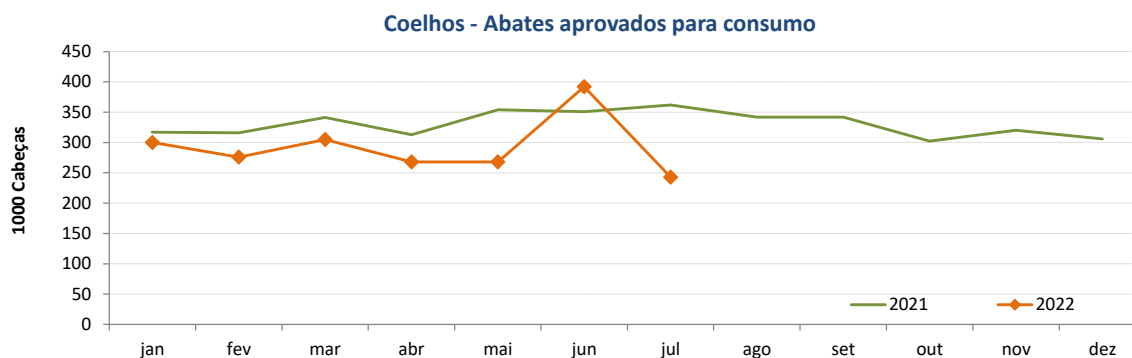
## Coelhos

03-10 a 09-10-2022

### ABATES APROVADOS PARA CONSUMO - janeiro a julho

	1000 Cabeças		tonelada (t)		Var. Cabeças (%)	Var. t (%)
	2022	2021	2022	2021	Acumulado ano anterior	Acumulado ano anterior
<b>Coelhos</b>	2 052	2 354	2 477	2 886	-12,8	-14,2

Fonte: INE



### COMÉRCIO INTERNACIONAL DE COELHOS - janeiro a julho

	ENTRADAS		SAÍDAS		Var. %	Var. %
	2022	2021	2022	2021	ENTRADAS 22/21	SAÍDAS 22/21
<b>Cabeças</b>						
<b>Coelhos Domésticos</b>	121 942	186 609	1 305 436	1 004 636	-34,7	29,9
<b>tonelada</b>						
<b>Carne e Miudezas de Coelhos</b>	1 139,1	1 049,5	72,1	116,9	8,5	-38,3
<b>Carne e Miudezas de Lebres</b>	129,2	83,2	2,7	75,5	55,2	-96,4
<b>Coelhos Domésticos</b>	264,6	401,8	1 659,9	1 300,3	-34,1	27,7
<b>Lebres</b>	0,00	0,0	244,7	328,6		-25,6
<b>TOTAL - Carne/Miud</b>	1 268,3	1 132,7	74,9	192,4	12,0	-61,1
<b>TOTAL - Animais vivos</b>	264,6	401,8	1 904,5	1 628,9	-34,1	16,9
<b>1 000 €</b>						
<b>Carne e Miudezas de Coelhos</b>	4 633	3 819	297	311	21,3	-4,6
<b>Carne e Miudezas de Lebres</b>	729	402	14	175	81,6	-92,0
<b>Coelhos Domésticos</b>	576	809	3 453	2 248	-28,7	53,6
<b>Lebres</b>	0,0	1	487	549	-100,0	-11,3
<b>TOTAL</b>	5 939	5 030	4 251	3 283	18,1	29,5

Fonte: INE (2022 - dados preliminares)

O conhecimento do mercado é a chave do sucesso!

O disponibiliza informação essencial para os empresários agrícolas e outros agentes tomarem as melhores decisões

Para consulta de preços de produtos agrícolas consultar o site: [regsima.gpp.pt/regsima/consulta/](https://regsima.gpp.pt/regsima/consulta/)

**Coordenação Central**

Gabinete de Planeamento, Políticas e Administração Geral  
Direção de Serviços de Estatística  
Divisão de Estatística

tel: 213 234 600

**SISTEMA DE INFORMAÇÃO DE MERCADOS AGRÍCOLAS**

e-mail: [sima@gpp.pt](mailto:sima@gpp.pt)  
Praça do Comércio, 1149-010 Lisboa

As Newsletter do SIMA podem também ser consultadas no facebook em: <https://www.facebook.com/SIMA.Portugal>