

Newsletter - Ovinos e Caprinos

SEMANA 38
19-09 a 25-09-2022

Ovinos

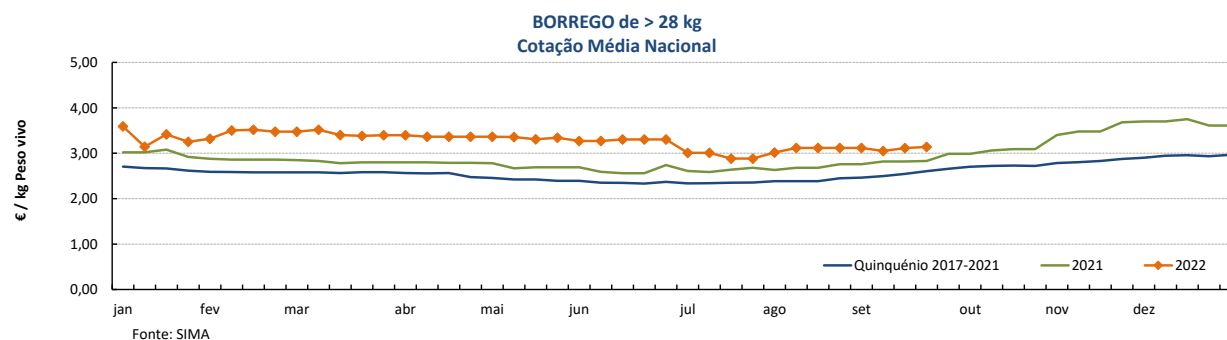
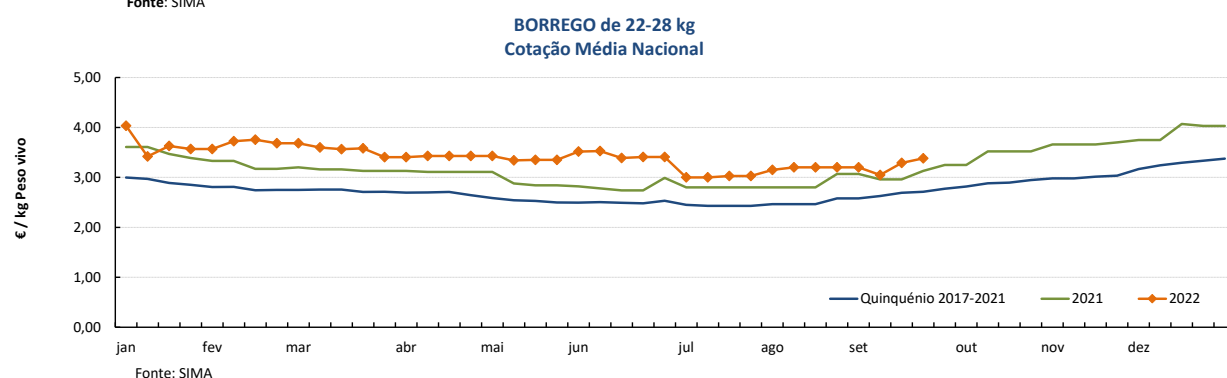
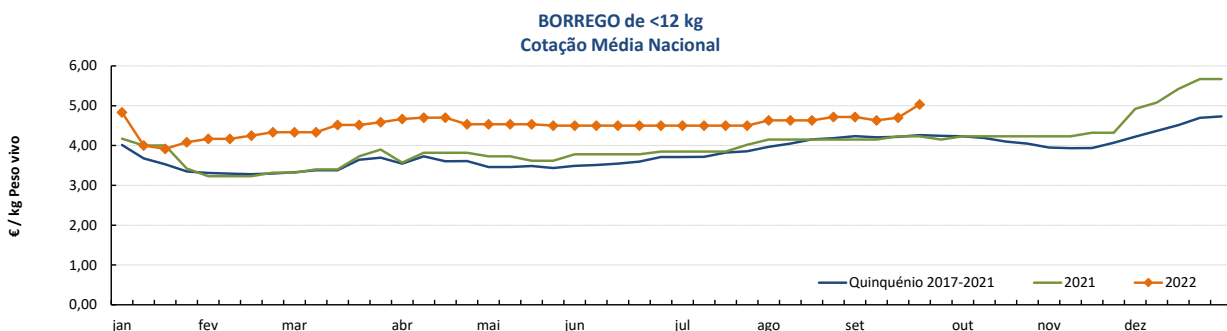
DESTAQUE SEMANAL - OVINOS

Na semana em análise voltou a ocorrer um aumento generalizado das cotações médias nacionais dos borregos analisados: borregos de <12 kg (+33 cêntimos / kg), borregos de 22-28 kg (+8 cêntimos / kg) e borregos de >28 kg (+3 cêntimos / kg).

COTAÇÕES MÉDIAS NACIONAIS - SEMANAIS

PRODUTO	Unidade de Comercialização	MÉDIA DA SEMANA	VARIÇÃO PERCENTUAL		
			Semana Anterior	Semana Homóloga do ano anterior	Semana Homóloga do Quinquénio 2017-2021
Borrego de < 12 kg	€ / kg Peso vivo	5,03	7,1	19,0	18,1
Borrego de 22-28 kg	€ / kg Peso vivo	3,38	2,7	8,0	24,5
Borrego de > 28 kg	€ / kg Peso vivo	3,14	0,8	10,9	20,5

Gráficos de cotações mais frequentes



Caprinos

19-09 a 25-09-2022

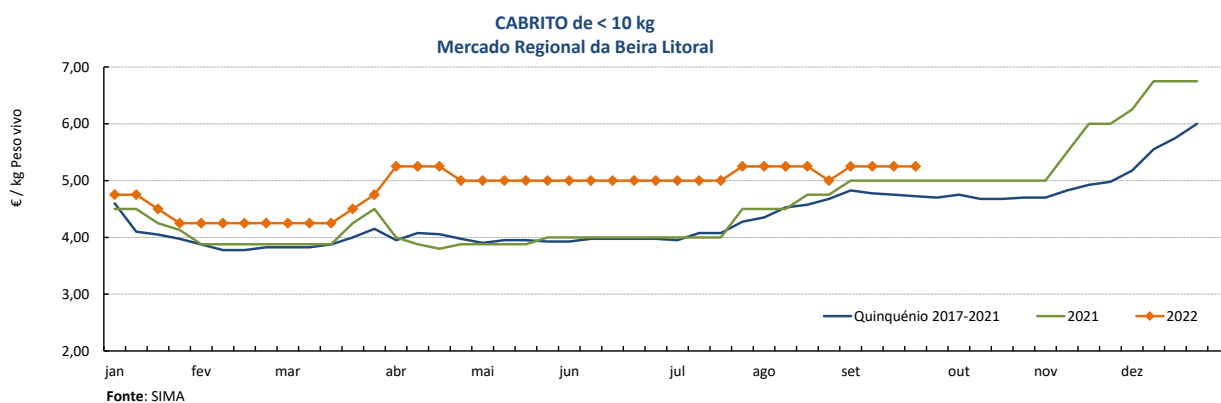
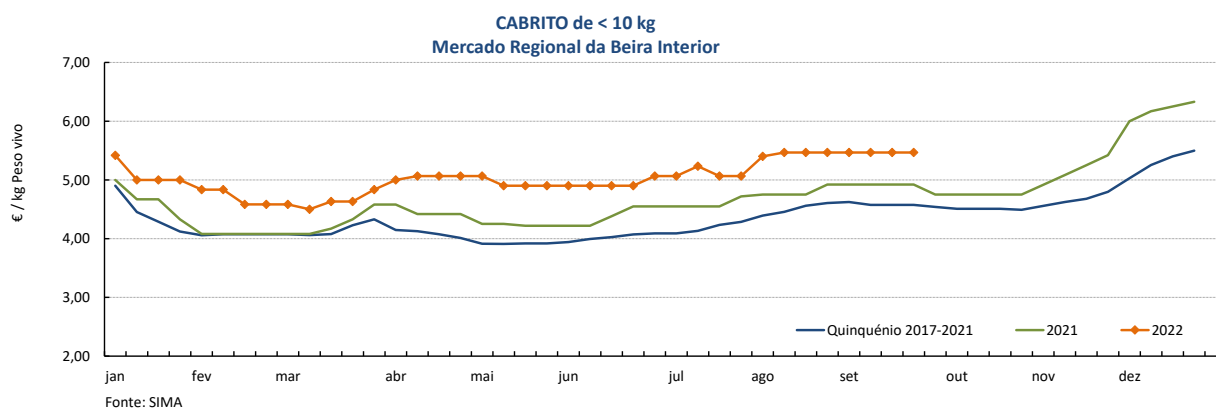
DESTAQUE SEMANAL - CAPRINOS

Na semana em análise as cotações médias dos cabritos de <10 kg mantiveram-se novamente estáveis em relação à semana anterior nas três regionais analisadas, Beira Interior, Beira Litoral e Trás-os-Montes.

COTAÇÕES MÉDIAS REGIONAIS - SEMANAIS

Cabrito < 10 kg	Unidade de Comercialização	MÉDIA DA SEMANA	VARIÇÃO PERCENTUAL		
			Semana Anterior	Semana Homóloga do ano anterior	Semana Homóloga do Quinquénio 2017-2021
Beira Interior	€ / kg Peso vivo	5,47	0,0	11,1	19,5
Beira Litoral	€ / kg Peso vivo	5,25	0,0	5,0	11,1
Trás-os-Montes	€ / kg Peso vivo	6,00	0,0	14,3	18,8

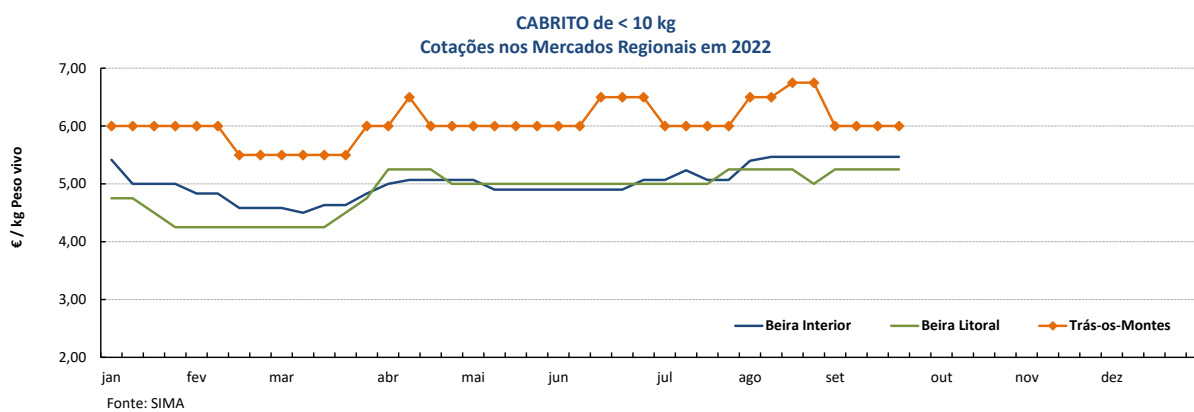
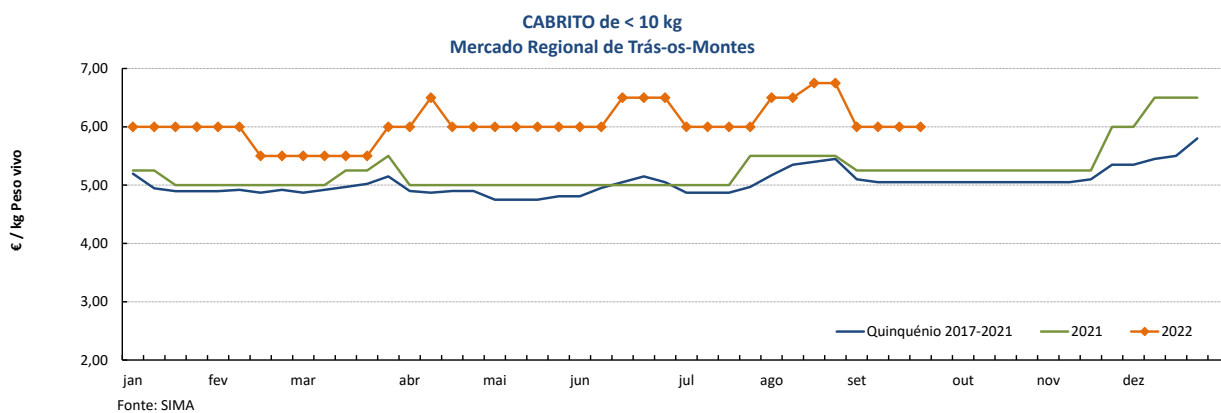
Gráficos de cotações mais frequentes



Caprinos

19-09 a 25-09-2022

Gráficos de cotações mais frequentes



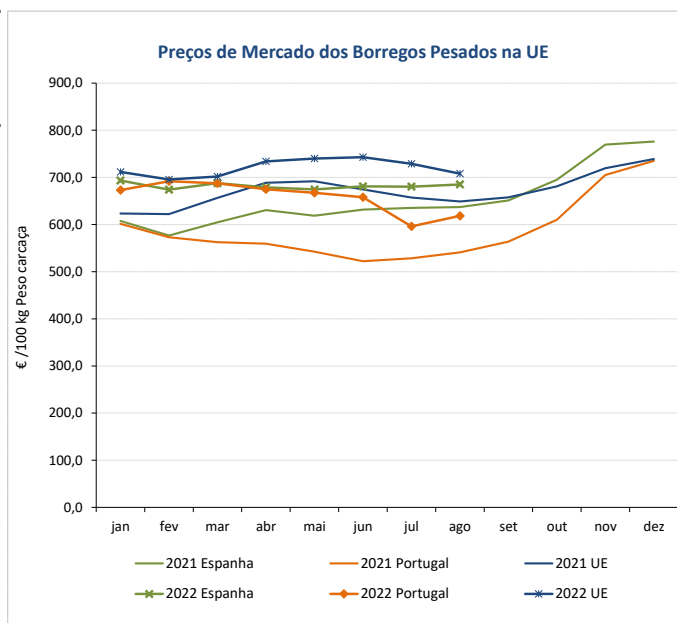
Ovinos

19-09 a 25-09-2022

PREÇOS MÉDIOS DE MERCADO NA UNIÃO EUROPEIA

1. BORREGOS PESADOS

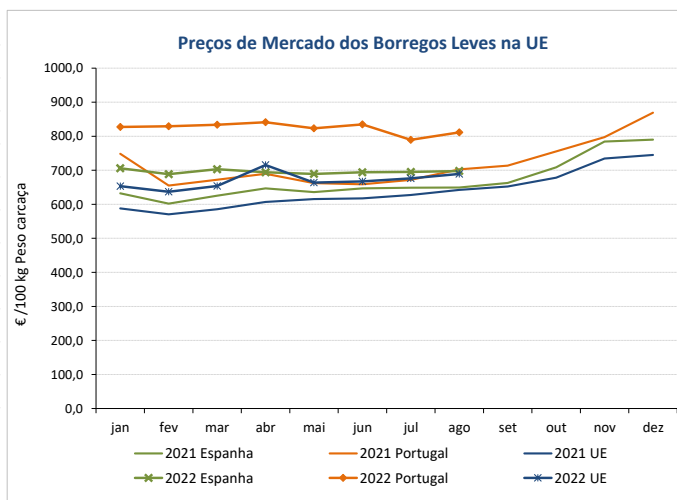
PAÍSES	EUR / 100 kg Peso carcaça		VAR.% Semana anterior
	SEMANA DE 12/09 a 18/09/2022	SEMANA DE 05/09 a 11/09/2022	
Bélgica	678,40	694,30	-2,3
Alemanha		784,75	
Estónia			
Espanha	718,87	719,96	-0,2
França	800,00	801,00	-0,1
Croácia	213,74	707,95	-69,8
Irlanda	613,18	609,63	0,6
Itália	602,00	602,00	0,0
Chipre	471,00	469,00	0,4
Letónia	565,99	583,99	-3,1
Lituânia		566,40	
Hungria		748,42	
Países Baixos	604,78	609,51	-0,8
Áustria	644,00	642,18	0,3
Polónia			
Portugal	622,67	610,00	2,1
Roménia	384,78		
Eslovénia	631,18	610,48	3,4
Finlândia	521,98	521,98	0,0
Suécia	686,19	704,24	-2,6
UE27	705,62	707,27	-0,2



Nota: Em março de 2019 Portugal alterou a metodologia de cálculo do preço dos borregos leves (passando a incluir todas as categorias de borregos com peso de carcaça inferior a 13 Kg) e passou a comunicar o preço dos borregos pesados.

2. BORREGOS LEVES

Bulgária	719,82	709,06	1,5
Estónia			
Grécia			
Espanha	734,94	736,08	-0,2
Croácia	212,68	854,23	-75,1
Itália	642,00	645,00	-0,5
Letónia	515,66	562,14	-8,3
Hungria		806,05	
Polónia			
Portugal	822,21	793,76	3,6
Roménia			
Eslovénia	605,23	617,69	-2,0
Eslováquia			
UE27	707,47	711,56	-0,6



Fonte: Comissão Europeia - Regulamento de Execução (UE) 2017/1185

Ovinos e Caprinos

19-09 a 25-09-2022

COMÉRCIO INTERNACIONAL - janeiro a julho

PRODUTO	ENTRADAS		SAÍDAS		Var. %	Var. %
	2022	2021	2022	2021	ENTRADAS 22/21	SAÍDAS 22/21
Cabeças						
Outros Ovinos Vivos	99 656	179 576	323 943	359 404	-44,5	-9,9
Ovinos Reprodutores Raça Pura						
Outros Caprinos Vivos	14 560	11 994	396	132	21,4	200,0
Caprinos Reprodutores Raça Pura	1 119	1 218			-8,1	
tonelada						
Carne Ovino Congelada	986,8	636,0	527,3	461,7	55,2	14,2
Carne Ovino Fresca/Refrig.	2 107,9	1 815,3	316,7	172,8	16,1	83,3
Outros Ovinos Vivos	3 510,1	5 018,4	12 966,2	12 881,3	-30,1	0,7
Ovinos Reprodutores Raça Pura						
Miudezas Ovino/Cap.	9,6	27,5	314,9	251,8	-65,1	25,1
Carne Caprino Congelada	533,6	351,5	19,3	73,1	51,8	-73,6
Carne Caprino Fresca/Refrigerada	580,5	557,5	8,3	2,7	4,1	212,2
Outros Caprinos Vivos	142,8	127,8	15,9	5,5	11,7	189,0
Caprinos Reprodutores Raça Pura	6,6	7,0			-6,7	
TOTAL - Ovinos	6 614,4	7 497,1	14 125,1	13 767,6	-11,8	2,6
TOTAL - Caprinos	1 263,5	1 043,8	43,6	81,2	21,0	-46,4
1 000 €						
Carne Ovino Congelada	8 456,9	3 504,9	2 419,1	1 912,6	141,3	26,5
Carne Ovino Fresca/Refrigerada	13 538,0	9 911,4	1 525,1	833,4	36,6	83,0
Outros Ovinos Vivos	9 842,0	13 391,6	60 894,0	49 128,9	-26,5	23,9
Ovinos Reprodutores Raça Pura						
Miudezas Ovino/Caprinos	13,1	43,2	537,4	391,3	-69,6	37,4
Carne Caprino Congelada	4 003,9	1 942,3	198,1	331,6	106,1	-40,2
Carne Caprino Fresca/Refrigerada	4 634,4	3 286,4	42,2	12,6	41,0	234,8
Outros Caprinos Vivos	713,7	533,2	14,0	4,6	33,9	203,3
Caprinos Reprodutores Raça Pura	52,8	44,8			17,7	
TOTAL - Ovinos	31 850,1	26 851,2	65 375,6	52 266,2	18,6	25,1
TOTAL - Caprinos	9 404,6	5 806,7	254,4	348,8	62,0	-27,1

FONTE: INE (2022 - dados preliminares)

Ovinos e Caprinos

19-09 a 25-09-2022

ÍNDICE DE PREÇOS DE PRODUTOS AGRÍCOLAS NO PRODUTOR (Base 2015)

(Continente)

	agosto 2022	julho 2022	agosto 2021	Var. % Mês anterior	Var. % Mês ano anterior
Ovinos e Caprinos	128,76	122,34	114,38	5,2	12,6

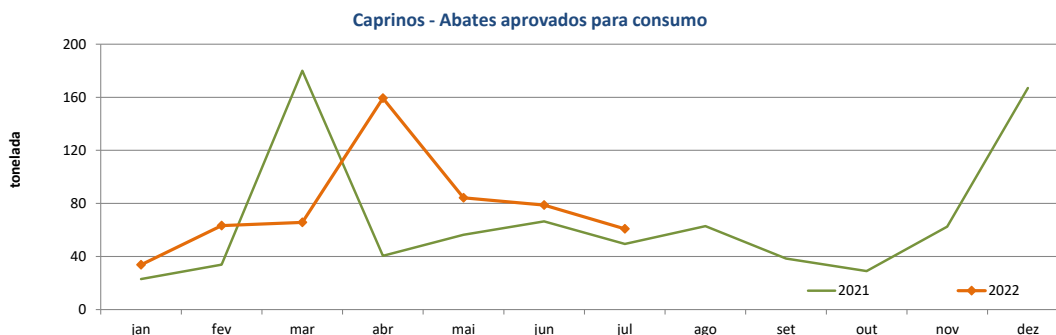
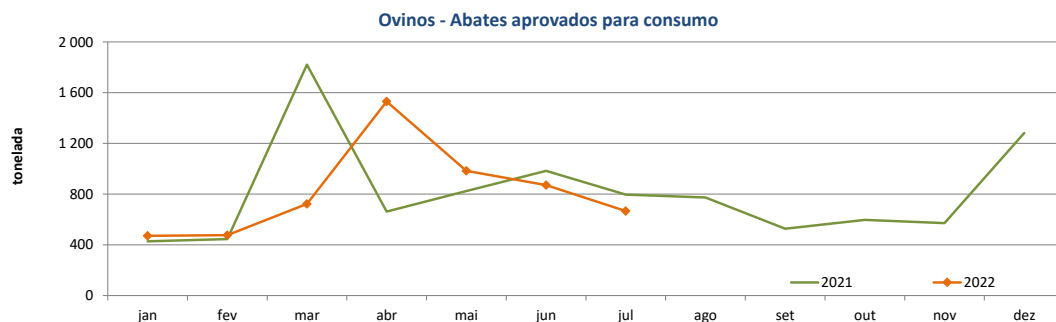
FONTE: INE

ABATES APROVADOS PARA CONSUMO - janeiro a julho

(Portugal)

	Cabeças		tonelada		Varição Cabeças (%)	Varição toneladas (%)
	2022	2021	2022	2021	Acumulado ano anterior	Acumulado ano anterior
Borregos de <10 Kg	107 136	102 968	699,4	687,9	4,0	1,7
Borregos de >10 Kg	254 408	292 495	3 507,7	4 096,0	-13,0	-14,4
Adultos	64 129	54 870	1 513,9	1 175,6	16,9	28,8
TOTAL - Ovinos	425 673	450 333	5 720,9	5 959,5	-5,5	-4,0
Cabritos	63 075	54 185	362,2	316,7	16,4	14,4
Adultos	10 868	7 660	183,7	132,9	41,9	38,3
TOTAL - Caprinos	73 943	61 845	545,9	449,6	19,6	21,4

FONTE: INE (dados provisórios)



O conhecimento do mercado é a chave do sucesso!

SIMA disponibiliza informação essencial para os empresários agrícolas e outros agentes tomarem as melhores decisões

Para consulta de preços de produtos agrícolas consultar o site: regsima.gpp.pt/regsima/consulta/

Coordenação Central
Gabinete de Planeamento, Políticas e Administração Geral
Direção de Serviços de Estatística
Divisão de Estatística

tel: 213 234 600

SISTEMA DE INFORMAÇÃO DE MERCADOS AGRÍCOLAS
e-mail: sima@gpp.pt
Praça do Comércio, 1149-010 Lisboa

As Newsletters do SIMA podem também ser consultadas no facebook em: <https://www.facebook.com/SIMA.Portugal>