

Newsletter - Ovinos e Caprinos

SEMANA 35
29-08 a 04-09-2022

Ovinos

CONJUNTURA SEMANAL - OVINOS

Na semana em análise as cotações médias nacionais dos borregos analisados, de <12 kg, 22-28 e de >28 kg, mantiveram-se estáveis em relação à semana anterior.

Na Beira Interior a oferta de borrego foi relativamente fraca nas áreas de mercado de Castelo Branco e da Cova da Beira e média na Guarda. A procura foi relativamente animada em Castelo Branco e na Guarda e animada na Cova da Beira. Estabilidade de cotações dos borregos de <12 kg nas três áreas e subida dos borregos de 13-21 kg em Castelo Branco (+25 cêntimos / kg).

Na Beira Litoral a oferta de borrego foi muito fraca nas duas áreas de mercado, Coimbra e Viseu. A procura foi fraca em Coimbra e relativamente fraca em Viseu. A procura de borrego e de ovelhas de refugio apresenta agora uma tendência de descida. Apesar disso, as cotações dos borregos de <12 kg aumentaram esta semana em Coimbra (+50 cêntimos / kg na cot. +freq. e +1,0 € / kg na cot. máx.), pois ainda estão a realizar-se algumas festas de aldeia e a oferta revela-se insuficiente.

No Ribatejo e Oeste, na área de mercado do Ribatejo, a oferta e a procura de borrego foram médias. Estabilidade de cotações dos borregos.

No Alentejo a oferta e a procura de borrego foram médias nas seis áreas de mercado analisadas, Évora, Alentejo Litoral, Alentejo Norte, Beja, Elvas e Estremoz. A procura de borregos para exportação continua a influenciar positivamente os preços na produção. Esta semana as cotações dos borregos de todas as categorias, de <12, 13-21, 22-28 e de >28 kg, não apresentaram quaisquer alterações.

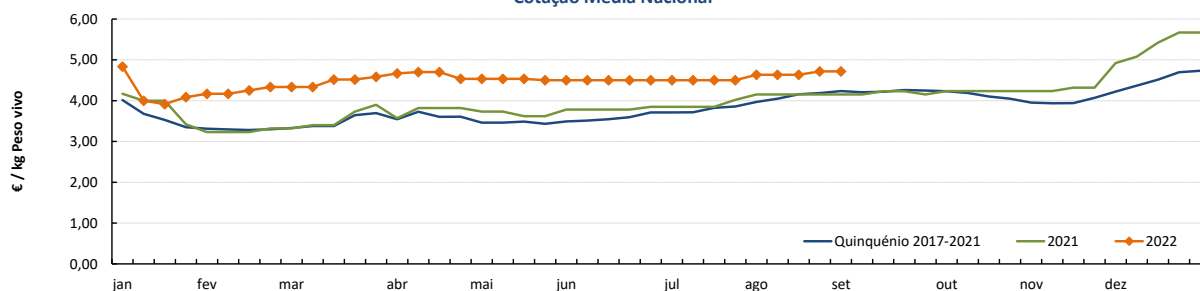
Em Trás-os-Montes a oferta e a procura de borrego foram relativamente fracas. Redução significativa das cotações dos borregos de <12 kg (-1,0 € / kg) e de 13-21 kg (-75 cêntimos / kg) nas três áreas de mercado analisadas, Alto Tâmega, Terra Fria e Terra Quente.

COTAÇÕES MÉDIAS NACIONAIS - SEMANAIS

PRODUTO	Unidade de Comercialização	MÉDIA DA SEMANA	VARIÇÃO PERCENTUAL		
			Semana Anterior	Semana Homóloga do ano anterior	Semana Homóloga do Quinquénio 2017-2021
Borrego de < 12 kg	€ / kg Peso vivo	4,72	0,0	13,7	11,3
Borrego de 22-28 kg	€ / kg Peso vivo	3,20	0,0	4,2	24,0
Borrego de > 28 kg	€ / kg Peso vivo	3,12	0,0	12,9	26,5

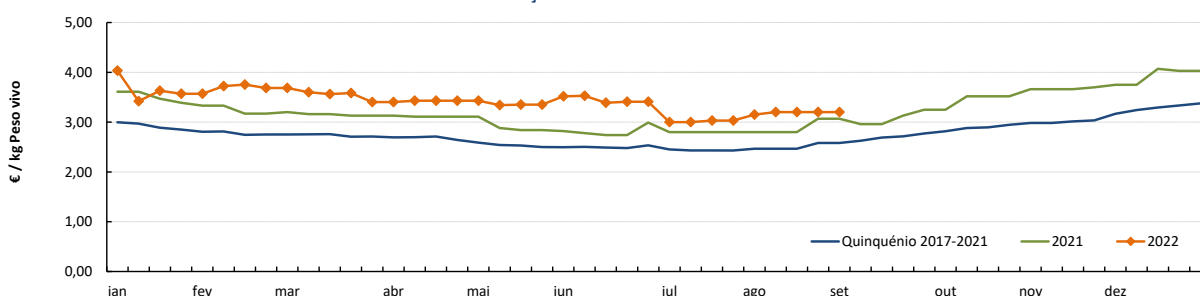
Gráficos de cotações mais frequentes

BORREGO de <12 kg
Cotação Média Nacional



Fonte: SIMA

BORREGO de 22-28 kg
Cotação Média Nacional



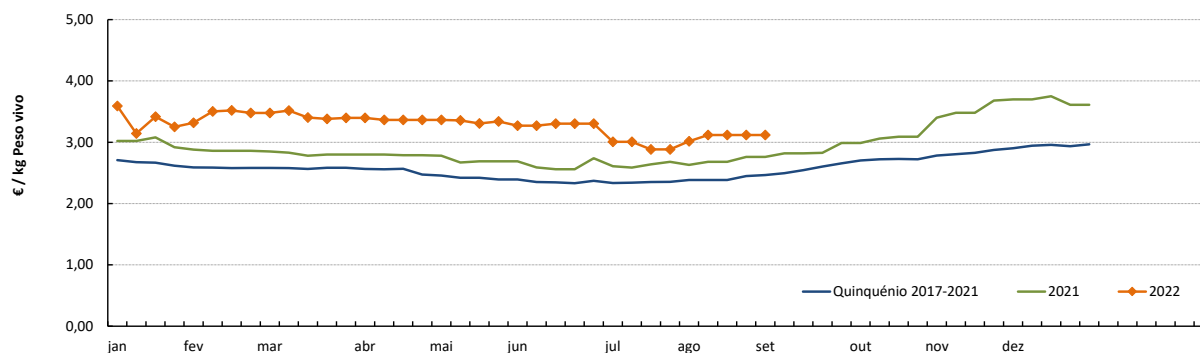
Fonte: SIMA

Ovinos

29-08 a 04-09-2022

Gráficos de cotações mais frequentes

BORREGO de > 28 kg
Cotação Média Nacional



Fonte: SIMA

COTAÇÕES MÉDIAS NACIONAIS - MENSAIS

PRODUTO	Unidade de Comercialização	agosto 2022	Variação Percentual		
			julho 2022	agosto 2021	agosto Quinquénio 2017-2021
Borrego de < 12 kg	€/ kg Peso vivo	4,65	3,4	12,1	12,5
Borrego de 22-28 kg	€/ kg Peso vivo	3,19	5,7	11,2	27,1
Borrego de > 28 kg	€/ kg Peso vivo	3,09	5,0	14,5	28,0

Caprinos

29-08 a 04-09-2022

CONJUNTURA - CAPRINOS

Na semana em análise a evolução das cotações médias dos cabritos de <10 kg em relação à semana anterior foi distinta: estabilidade na Beira Interior, subida na Beira Litoral (+25 cêntimos / kg) e redução em Trás-os-Montes (-75 cêntimos / kg).

Na Beira Interior a oferta de cabrito foi relativamente fraca nas três áreas de mercado, Cova da Beira, Guarda e Sertã. A procura foi relativamente animada na Sertã e foi animada na Cova da Beira e na Guarda. Estabilidade de cotações dos cabritos nas três áreas analisadas.

Na Beira Litoral a oferta de cabrito foi muito fraca e a procura fraca nas duas áreas de mercado analisadas, Coimbra e Viseu. A procura de cabrito continuou a diminuir nas duas áreas. Em Coimbra, apesar da descida da procura, o facto de estarem a decorrer as vindimas e ainda se realizarem algumas festas de aldeia, levou a que as cotações dos cabritos de <10 kg tivessem registado um aumento relativamente significativo (+50 cêntimos / kg). Em Trás-os-Montes a oferta e a procura de cabrito foram relativamente fracas. As cotações dos cabritos de <10 kg sofreram uma redução nas três áreas de mercado analisadas, Alto Tâmega, Terra Fria e Terra Quente (-75 cêntimos / kg).

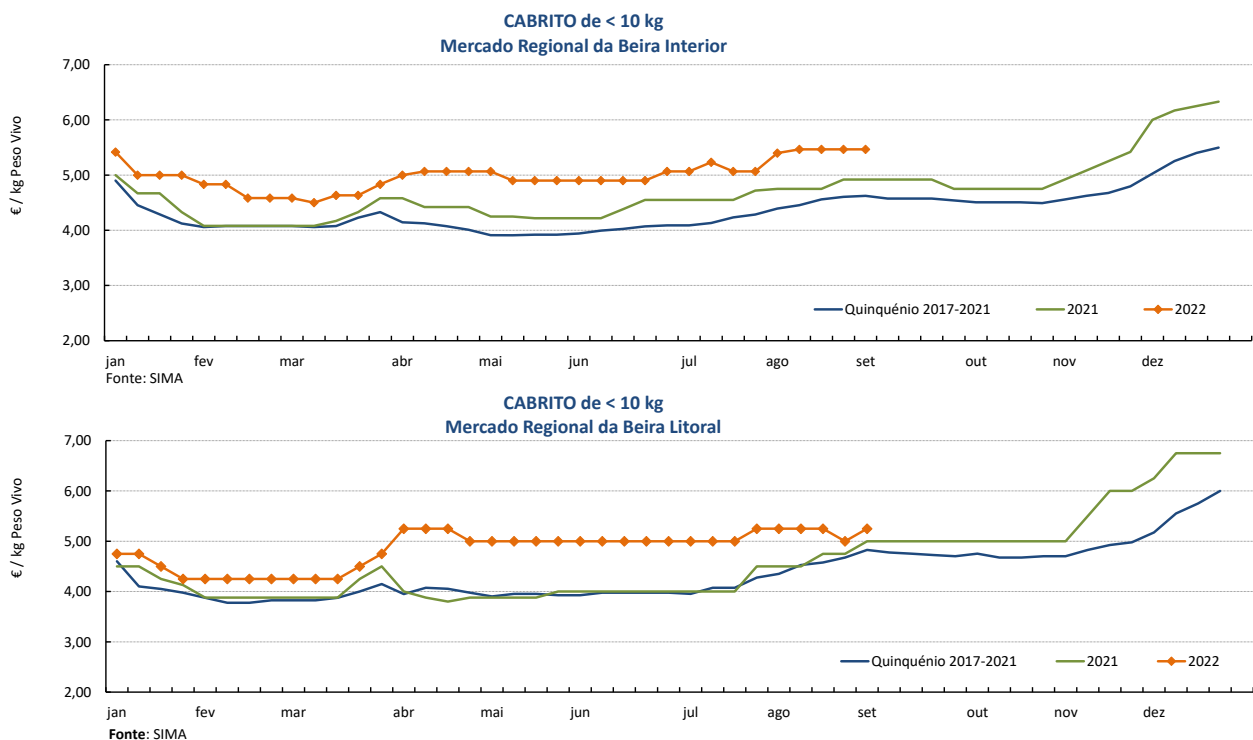
No Ribatejo e Oeste, na área de mercado do Ribatejo, a oferta e a procura de cabrito foram relativamente fracas. Semana pautada pela estabilidade de cotações.

No Alentejo a oferta de cabrito foi fraca na área de mercado de Estremoz e relativamente fraca no Alentejo Norte. A procura foi fraca no Alentejo Norte e relativamente fraca em Estremoz. Estabilidade generalizada de cotações.

COTAÇÕES MÉDIAS REGIONAIS - SEMANAIS

Cabrito < 10 kg	Unidade de Comercialização	MÉDIA DA SEMANA	VARIÇÃO PERCENTUAL		
			Semana Anterior	Semana Homóloga do ano anterior	Semana Homóloga do Quinquénio 2017-2021
Beira Interior	€ / kg Peso vivo	5,47	0,0	11,1	18,2
Beira Litoral	€ / kg Peso vivo	5,25	5,0	5,0	8,8
Trás-os-Montes	€ / kg Peso vivo	6,00	-11,1	14,3	17,6

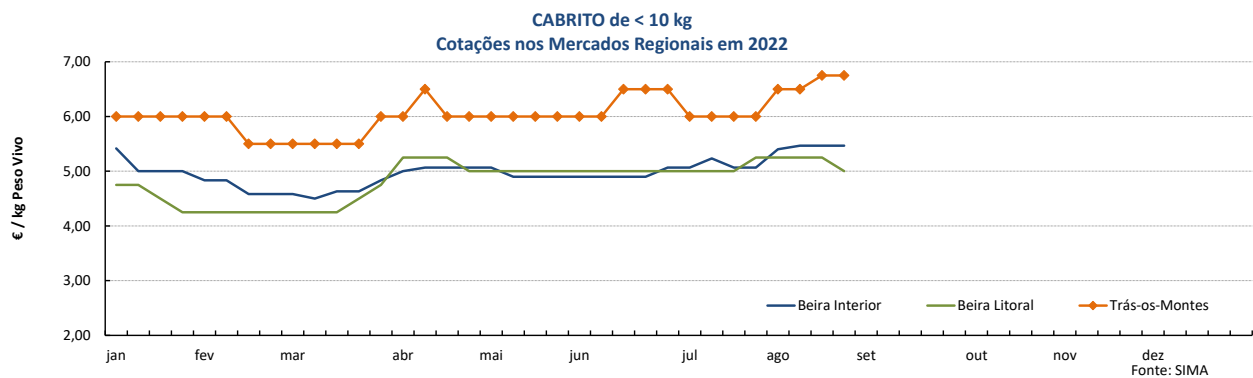
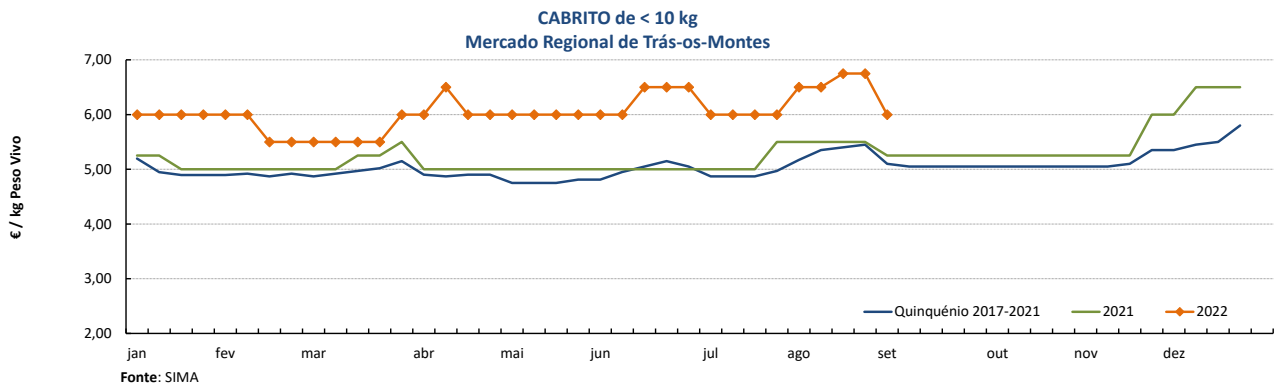
Gráficos de cotações mais frequentes



Caprinos

29-08 a 04-09-2022

Gráficos de cotações mais frequentes



COTAÇÕES MÉDIAS REGIONAIS - MENSAIS

Cabrito < 10 kg	Unidade de Comercialização	agosto 2022	Variação Percentual		
			julho 2022	agosto 2021	agosto Quinquénio 2017-2021
Beira Interior	€/ kg Peso vivo	5,45	6,7	13,7	20,1
Beira Litoral	€/ kg Peso vivo	5,19	2,5	12,2	12,9
Trás-os-Montes	€/ kg Peso vivo	6,63	10,4	20,5	24,8

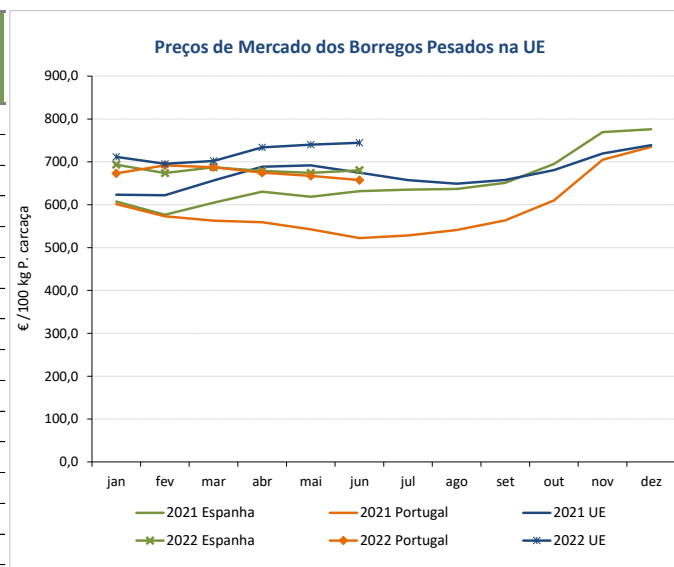
Ovinos

29-08 a 04-09-2022

PREÇOS MÉDIOS DE MERCADO NA UNIÃO EUROPEIA

1. BORREGOS PESADOS

PAÍSES	EUR / 100 kg Peso carcaça		VAR.% Semana Anterior
	SEMANA DE 22/08 a 28/08/2022	SEMANA DE 15/08 a 21/08/2022	
Bélgica	657,80	669,50	-1,7
Alemanha	791,67	756,49	4,7
Estónia	0,00	0,00	
Espanha	699,54	687,57	1,7
França	803,00	800,00	0,4
Croácia	749,16	787,40	-4,9
Irlanda	631,98	640,86	-1,4
Itália	603,00	605,00	-0,3
Chipre	468,00	467,00	0,2
Letónia	532,31	564,40	-5,7
Lituânia	621,83	471,01	32,0
Hungria	0,00	739,11	
Países Baixos	608,02	614,96	-1,1
Áustria	623,00	651,00	-4,3
Polónia	0,00	0,00	
Portugal	623,33	623,33	0,0
Roménia	386,14	327,64	17,9
Eslovénia	626,32	614,16	2,0
Finlândia	500,81	500,81	0,0
Suécia	727,14	755,19	-3,7
UE27	709,65	704,82	0,7

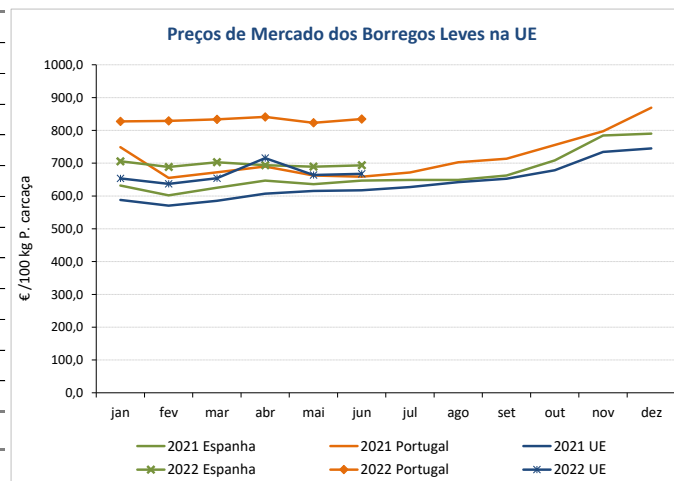


Nota: Em março de 2019 Portugal alterou a metodologia de cálculo do preço dos borregos leves (passando a incluir todas as categorias de borregos com peso de carcaça inferior a 13 Kg) e passou a comunicar o preço dos borregos pesados.

2. BORREGOS LEVES

Bulgária	727,12	695,35	4,6
Estónia	0,00	0,00	
Grécia	0,00	0,00	
Espanha	688,63	688,69	0,0
Croácia	821,56	821,23	0,0
Itália	633,00	633,00	0,0
Letónia	553,31	531,29	4,1
Hungria	810,34	804,51	0,7
Polónia	0,00	723,98	
Portugal	805,79	806,11	0,0
Roménia	0,00	0,00	
Eslovénia	623,10	613,51	1,6
Eslováquia	0,00	0,00	
UE27	676,03	676,09	0,0

Fonte: Comissão Europeia - Regulamento de Execução (UE) 2017/1185



Ovinos e Caprinos

29-08 a 04-09-2022

COMÉRCIO INTERNACIONAL - janeiro a maio

PRODUTO	ENTRADAS		SAÍDAS		Var. %	Var. %
	2022	2021	2022	2021	ENTRADAS 22/21	SAÍDAS 22/21
Cabeças						
Outros Ovinos Vivos	90 874	173 937	270 149	309 120	-47,8	-12,6
Ovinos Rep.Raça Pura	0	0	0	0		
Outros Caprinos Vivos	14 107	11 636	192	99	21,2	93,9
Caprinos Rep.Raça Pura	964	1 098	0	0	-12,2	
tonelada						
Carne Ovino Congelada	834,2	560,4	509,6	396,5	48,9	28,5
Carne Ovino Fresca/Refrig.	1 919,4	1 585,0	224,8	128,5	21,1	74,9
Outros Ovinos Vivos	3 240,3	4 840,7	10 905,1	10 951,5	-33,1	-0,4
Ovinos Rep.Raça Pura	0,0	0,0	0	0,0		
Miudezas Ovino/Cap.	8,4	11,5	303,7	230,4	-27,0	31,8
Carne Caprino Congelada	490,0	264,8	20,2	72,0	85,0	-72,0
Carne Caprino Fres/Refrig.	563,5	471,1	8,1	2,3	19,6	251,0
Outros Caprinos Vivos	138,1	106,5	7,8	0,0	29,7	
Caprinos Rep.Raça Pura	5,7	6,4	0,0	4,2	-10,3	
TOTAL - Ovinos	6 002,4	6 997,7	11 943,3	11 707,0	-14,2	2,0
TOTAL - Caprinos	1 197,3	848,8	36,2	78,5	41,1	-53,9
1 000 €						
Carne Ovino Congelada	7 282,1	3 045,6	2 345,7	1 624,7	139,1	44,4
Carne Ovino Fresca/Refrig.	12 224,6	8 666,4	1 114,5	689,8	41,1	61,6
Outros Ovinos Vivos	9 162,7	12 994,8	50 515,0	41 791,9	-29,5	20,9
Ovinos Rep.Raça Pura	0,0	0,0	0	0,0		
Miudezas Ovino/Cap.	12,6	8,9	532,6	332,5	41,2	60,2
Carne Caprino Congelada	3 778,7	1 463,4	197,6	323,9	158,2	-39,0
Carne Caprino Fres/Refrig.	4 529,2	2 868,7	40,8	11,1	57,9	266,3
Outros Caprinos Vivos	688,4	437,0	6,8	3,5	57,5	93,9
Caprinos Rep.Raça Pura	47,4	40,7	0,0	0,0	16,5	
TOTAL - Ovinos	28 681,9	24 715,7	54 507,8	44 438,9	16,0	22,7
TOTAL - Caprinos	9 043,7	4 809,9	245,3	338,6	88,0	-27,6

FONTE: INE (2022 - dados preliminares)

Ovinos e Caprinos

29-08 a 04-09-2022

ÍNDICE DE PREÇOS DE PRODUTOS AGRÍCOLAS NO PRODUTOR (Base 2015)

(Continente)

	junho 2022	maio 2022	junho 2021	Var. % Mês anterior	Var. % Mês ano anterior
Ovinos e Caprinos	122,34	136,20	112,01	-10,2	9,2

FONTE: INE

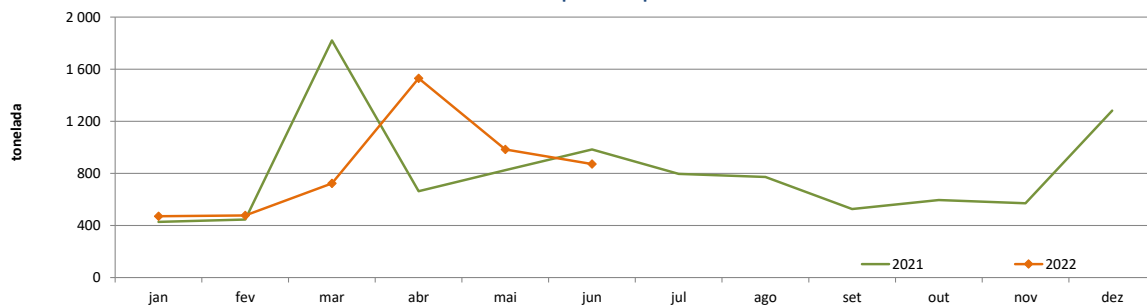
ABATES APROVADOS PARA CONSUMO - janeiro a maio

(Portugal)

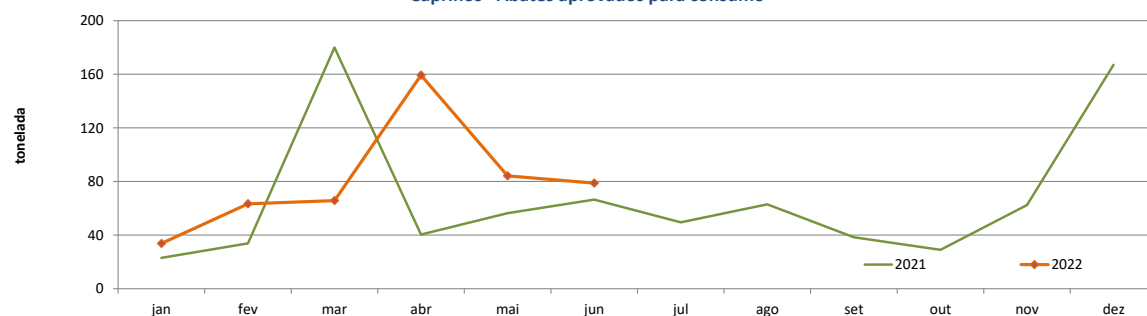
	Cabeças		tonelada		Variação Cabeças (%)	Variação toneladas (%)
	2022	2021	2022	2021	Acumulado ano anterior	Acumulado ano anterior
Borregos de <10 Kg	97 243	92 707	633,0	616,7	4,9	2,6
Borregos de >10 Kg	231 520	261 668	3 179,2	3 618,9	-11,5	-12,1
Adultos	52 336	43 204	1 242,8	928,4	21,1	33,9
TOTAL - Ovinos	381 099	397 579	5 055,0	5 164,0	-4,1	-2,1
Cabritos	58 880	50 290	337,2	292,6	17,1	15,3
Adultos	8 672	6 166	147,9	107,6	40,6	37,5
TOTAL - Caprinos	67 552	56 456	485,1	400,1	19,7	21,2

FONTE: INE (dados provisórios)

Ovinos - Abates aprovados para consumo



Caprinos - Abates aprovados para consumo



O conhecimento do mercado é a chave do sucesso!



Disponibiliza informação essencial para os empresários agrícolas e outros agentes tomarem as melhores decisões
Para consulta de preços de produtos agrícolas consultar o site: regsima.gpp.pt/regsima/consulta/

Coordenação Central
Gabinete de Planeamento, Políticas e Administração Geral
Direção de Serviços de Estatística
Divisão de Estatística

tel: 213 234 600

SISTEMA DE INFORMAÇÃO DE MERCADOS AGRÍCOLAS
Praça do Comércio, 1149-010 Lisboa

e-mail: sima@gpp.pt

As Newsletter do SIMA podem também ser consultadas no facebook em: <https://www.facebook.com/SIMA.Portugal>