

Horticultura

DESTAQUE SEMANAL - MERCADOS DE PRODUÇÃO

Na Região Norte, na área de mercado Entre Douro e Minho, a menor oferta fez valorizar as cotações do espinafre em 38%, alho francês 25%, curgete 17%, grelo de nabo e nabicha 14%. A cebola de conservação, devido à menor oferta e concorrência de produto de Espanha, desvalorizou 20%.

Na Região Centro, na área de mercado Beira Litoral, verificou-se uma diminuição na oferta que fez valorizar as cotações do espinafre em 25%, curgete 20%, tomate "Sulcado" calibre > 81 mm em 11% e pepino 10%. Descida para o tomate "Redondo" de 27%, devido à menor procura. A fraca qualidade e a menor oferta desvalorizaram as cotações do pimento vermelho em 14%. Descida para a couve "Brócolos" e "Lombardo" de 20 e 11%, devido à menor oferta e fraca qualidade provocada pelas dificuldades de produção.

Na Região Ribatejo e Oeste, na área de mercado Oeste devido à maior oferta as cotações registaram uma descida para a batata doce de 29% e pimento vermelho 13%.

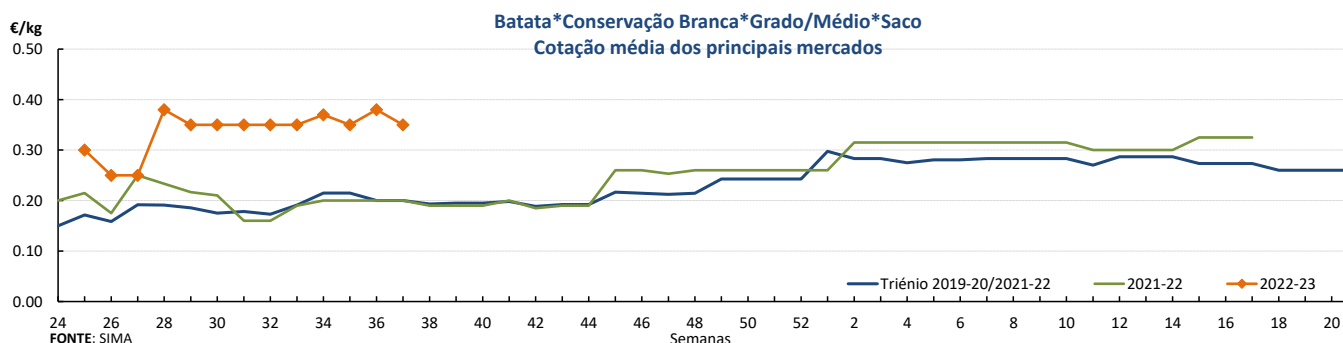
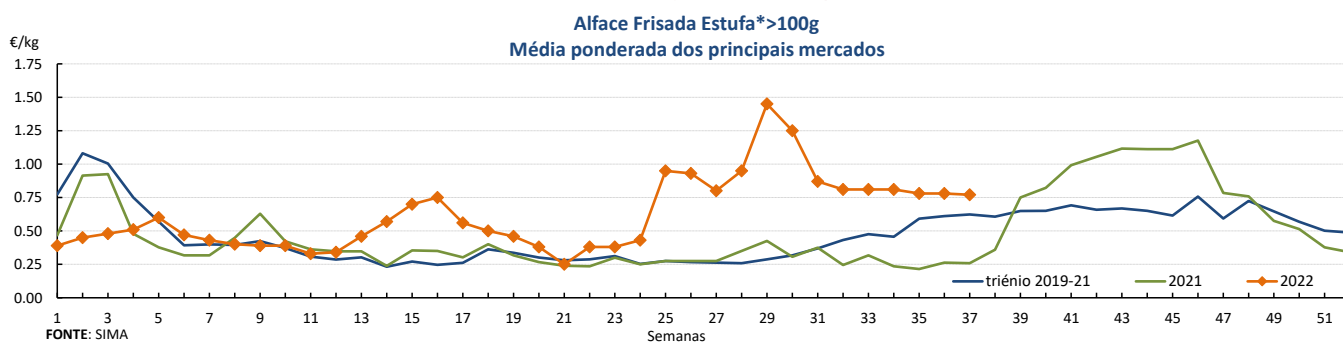
Na Península de Setúbal, o aumento da procura valorizou as cotações da cenoura à saída de produção (SP) e à saída de estação (SE) em 20 e 19% e da cebola temporã 10%.

Cotações Médias Nacionais

PRODUTOS	MÉDIA DA SEMANA €/kg	VARIÇÃO PERCENTUAL (%)		
		Semana anterior	Semana Homóloga do ano anterior	Semana Homóloga do Triénio 2019-2021
Alface Frisada Estufa	0.78	0.0	196.6	27.6
Batata de Conservação Branca	0.38	8.6	90.0	90.0
Cebola de Conservação	0.50	0.0	100.0	76.5
Cenoura	0.25	0.0	8.7	5.6
Couve Repolho Tipo Coração	0.85	-3.4	421.5	303.5
Pepino	1.31	-3.0	133.6	145.6
Pimento Verde Estufa	0.87	0.0	39.2	42.6
Tomate Cacho	1.11	6.7	44.2	32.1
Tomate Sulcado Estufa	0.99	0.0	209.4	120.0

Fonte: SIMA

Gráficos de cotações mais frequentes

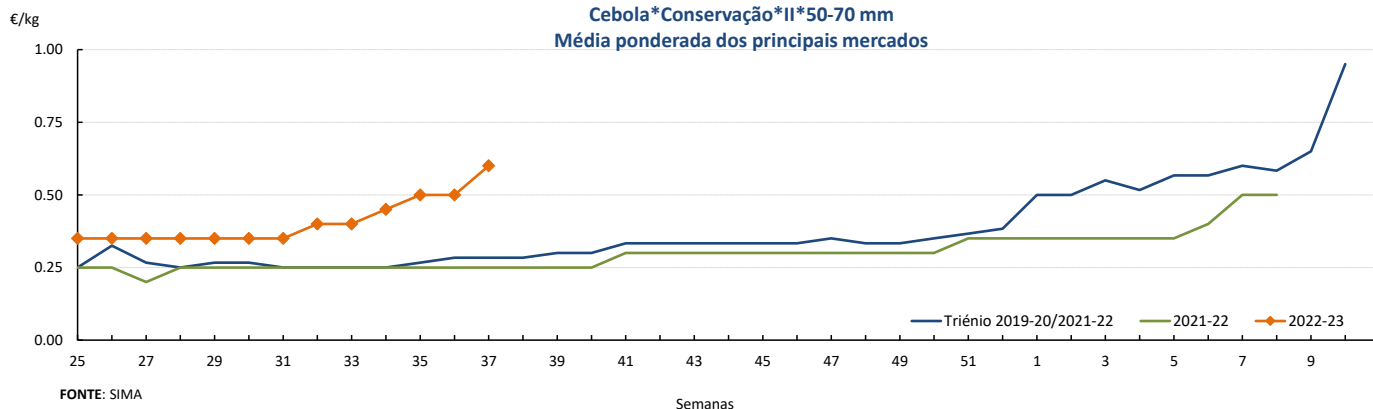


Horticultura

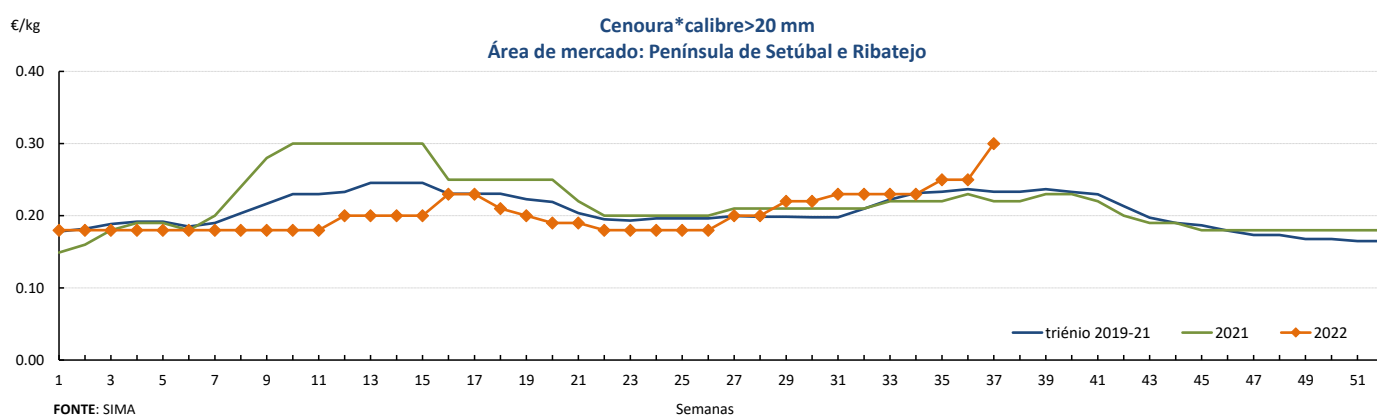
12-09 a 18-09-2022

Gráficos de cotações mais frequentes

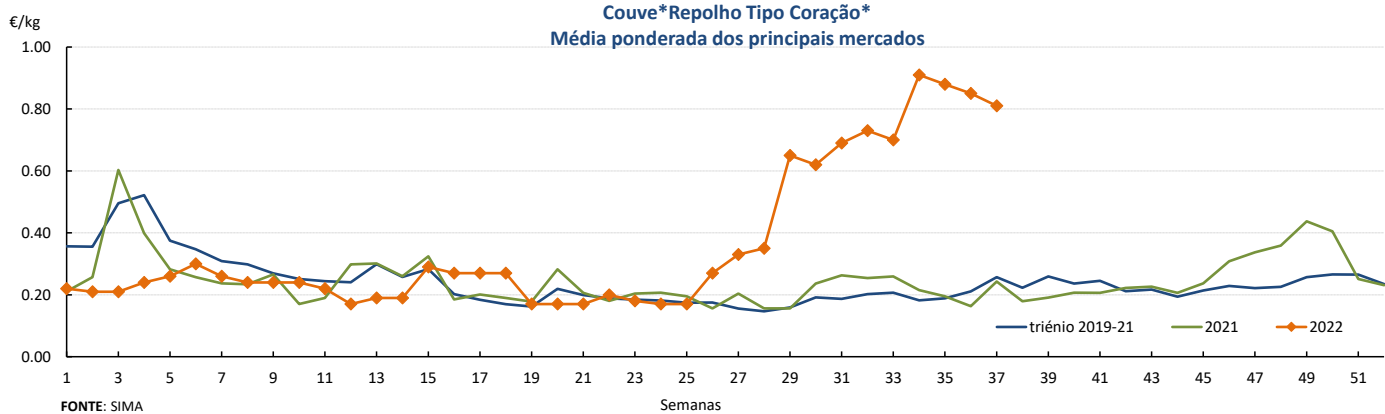
Cebola*Conservação*II*50-70 mm
Média ponderada dos principais mercados



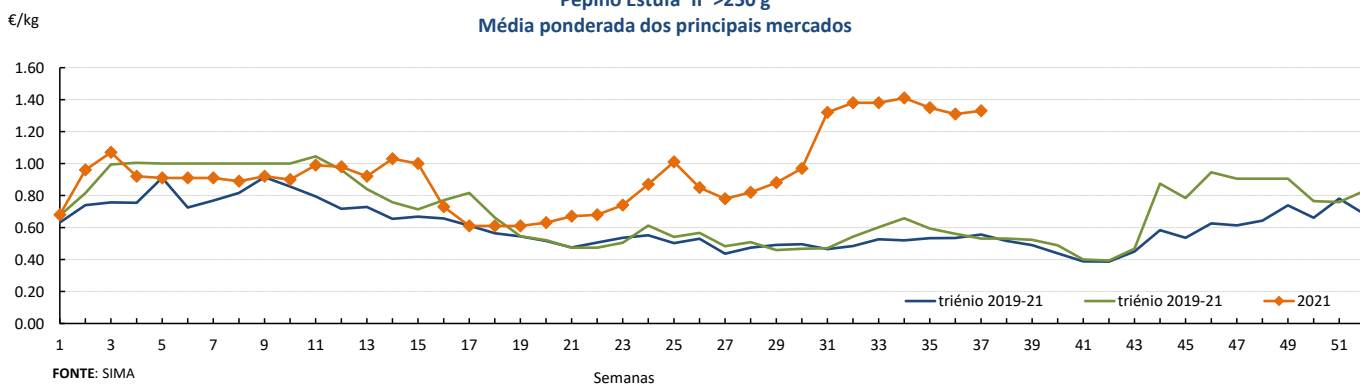
Cenoura*calibre>20 mm
Área de mercado: Península de Setúbal e Ribatejo



Couve*Repolho Tipo Coração*
Média ponderada dos principais mercados



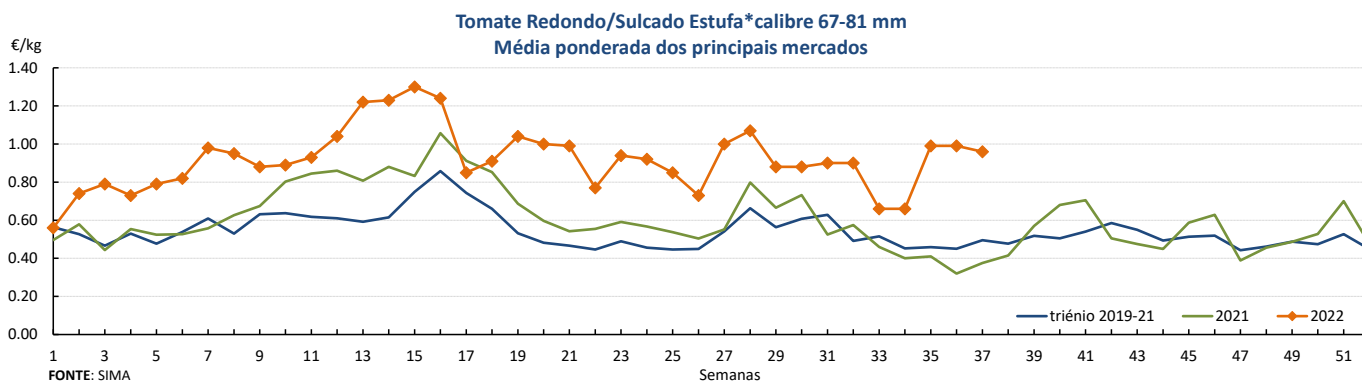
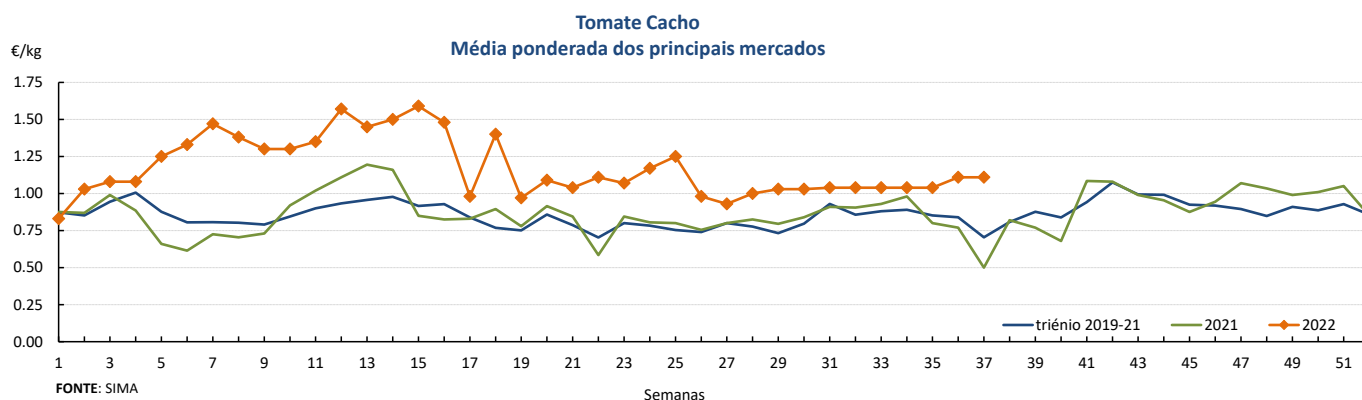
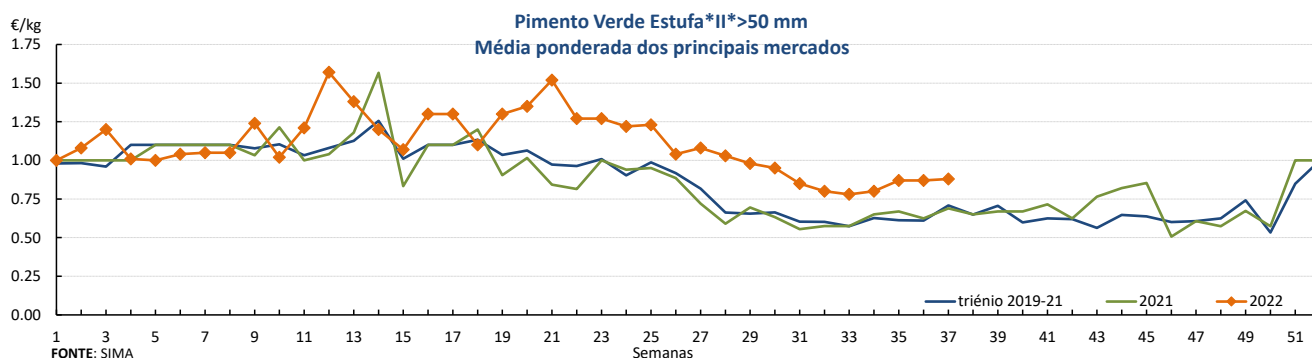
Pepino Estufa*II*>250 g
Média ponderada dos principais mercados



Horticultura

12-09 a 18-09-2022

Gráficos de cotações mais frequentes



DESTAQUE SEMANAL - MERCADOS ABASTECEDORES

O Mercado Abastecedor da Região de Lisboa registou uma maior afluência de operadores e compradores. Menor oferta de brássicas (lombardo, couve tipo coração e brócolo), assim com molharias (espinafres, nabças, nabo e grelos). Aumento da oferta de pepino e pimento nacional. Boa oferta de tomate sendo o mais procurado o "Alongado" e "Sulcado". A maior oferta desvalorizou as cotações da alface frisada (alfaces pequenas) e do grelo de nabo em 11%. Quanto aos produtos importados, as cotações desceram para o pimento vermelho de Espanha.

O Mercado Abastecedor do Porto manteve-se bem abastecido na generalidade dos produtos cotados de modo a garantir o seu normal funcionamento. A menor oferta valorizou as cotações da couve roxa em 27%, cebola de conservação 18%, alho francês 17%, batata de conservação branca e vermelha grado/médio 15%, curgete 14% e cenoura 13%. Subida para a couve-flor de 24%, abóbora "Menina" 21%, feijão-verde "Achatado" 17%, tomate "Sulcado" calibre 67-81 mm e > 81 mm de 20 e 19%, e "Coração de Boi" 12%, devido a uma maior oferta. Quanto aos produtos importados registou-se subida das cotações para a cebola de conservação, batata de conservação branca/vermelha tamanho grado/médio, curgete e cenoura de Espanha, batata de conservação vermelha tamanho grado/médio e cenoura de França. Descida para o tomate "Sulcado" >81 mm de Espanha.

No Mercado Abastecedor de Coimbra - registou-se uma boa afluência de operadores e compradores. O aumento da oferta fez desvalorizar as cotações do feijão verde "Riscadinho" e "Achatado" em 24 e 18%, tomate "coração de Boi" 18% e couve "Repolho Tipo Coração" 11%. A cotação do pepino desceu 50% devido a uma maior oferta e menor procura, menor consumo de pepino nesta altura do ano. A menor oferta fez subir as cotações do tomate "Cereja" em 59%, couve roxa 29%, tomate "Sulcado" calibre >81 mm e 67-81 mm em 18 e 10%. A produção de tomate "Cacho" nacional não é suficiente para o mercado e a importação de produto de Espanha tem custos de transporte elevados, o que fez subir as cotações em 27%. Subida da cotação da curgete em 15%, devido a uma menor oferta e maior procura. O tomate "Alongado" subiu 13% devido à menor oferta e procura. Quanto aos produtos importados, as cotações desceram para o pepino de Espanha. Subida para a curgete, tomate "Alongado", "Cacho" e "Sulcado" de Espanha.

Horticultura

12-09 a 18-09-2022

Comércio Internacional (janeiro a julho)

PRODUTO	2021		2022		Variação	
	Importações	Exportações	Importações	Exportações	Importações	Exportações
	Tonelada				%	
Abóbora	6 866.6	17 621.6	5 147.6	20 045.7	-25	14
Acelga e Cardo	1.7	31.8	4.1	30.7	135	-3.2
Aipo	766.0	213.7	615.8	104.3	-20	-51
Aipo-Rábano	41.9	4.3	76.3	2.9	82	-32
Alcachofra	11.8	0.2	21.8	0.4	85	144
Alcaparras	0.0		0.2			
Alface	4 031.6	4 942.5	4 828.8	6 070.8	20	23
Alho-francês	398.9	4 537.6	579.3	3 305.3	45	-27
Alho seco	8 670.1	835.5	6 581.1	285.6	-24	-66
Batata de conservação	175 439.2	33 137.5	183 386.4	25 503.7	5	-23
Batata doce fresca	1 575.8	9 450.6	1 790.5	7 570.1	14	-20
Batata para fécula	10 926.6	302.9	9 932.2	1 181.8	-9	290
Batata semente	21 781.3	3 384.5	17 170.5	2 754.8	-21	-19
Batata temporã	6 766.9	595.2	8 076.1	1 069.7	19	80
Beringela	2 289.8	17.9	2 458.2	34.8	7	95
Cebola de consumo	44 973.5	1 189.0	42 863.0	1 697.1	-5	43
Cebola de semente	2 283.7	1 389.1	865.4	319.3	-62	-77
Cenoura / Nabo	10 770.1	26 898.5	10 683.9	15 615.6	-1	-42
Chalota	16.3	0.0	26.5	0.1	63	6 400
Chicória	113.2	0.2	132.2	0.4	17	137
Cogumelos do género Agaricus	1 363.6	964.1	1 687.1	571.0	24	-41
Cogumelos do género Boletus	93.5	0.3	2.9	553.9	-97	204 280
Cogumelos do género Cantharellus	0.1	37.9	14.3	4.7	12 432	-88
Cogumelos Matsutake			55.8			
Cogumelos Shiitake			220.5			
Couve branca e Couve Roxa	1 302.2	7 423.1	1 307.3	9 010.0	0	21
Couve de Bruxelas	96.9	384.7	145.9	7.6	51	-98
Couve-flor e Brócolos	20 518.4	606.1	19 602.3	795.4	-4	31
Curgete	3 369.2	2 202.6	1 801.9	2 546.9	-47	16
Ervilha	220.3	501.4	300.2	258.3	36	-48
Espargo	647.7	1 176.1	587.3	16.1	-9	-99
Espinafre	433.8	623.2	714.3	455.0	65	-27
Feijao-verde	3 297.5	270.8	3 087.9	335.1	-6	24
Funcho	48.5	21.5	62.9	2.7	30	-88
Milho doce	333.7	652.4	130.5	346.0	-61	-47
Pepino e Pepininho (cornichon)	3 813.5	257.8	3 712.6	479.3	-3	86
Pimento doce ou Pimentão	13 561.9	759.1	14 234.6	1 414.5	5	86
Rábano	19.7	1.3	31.1	0.0	58	-98
Tomate fresco	29 546.3	23 926.4	31 179.3	23 492.5	6	-2
Trufas	0.1		1.9		3 257	
Outras brássicas	2 374.8	29 194.9	837.6	30 955.1	-65	6
Outras hortícolas frescas	8 029.0	2 838.7	5 686.0	2 900.5	-29	2
Outros legumes de vagem	2 551.9	256.1	2 441.7	493.9	-4	93
Outras raízes comestíveis	1 139.4	2 446.1	2 270.6	2 054.7	99	-16
Outros cogumelos	1 150.0	218.6	805.0	32.7	-30	-85
Outros pimentos	651.4	56.0	769.0	65.3	18	17

Fonte: INE

Horticultura

12-09 a 18-09-2022

Comércio Internacional (janeiro a julho)

PRODUTOS	2021		2022		Variação		Saldo 2022 (exportações- importações)
	Importações	Exportações	Importações	Exportações	Importações	Exportações	
	1 000 €				%		1 000 €
Abóbora	4 313.1	9 707.2	4 395.5	12 443.3	2	28	8 048
Acelga e Cardo	2.9	68.0	4.8	50.1	69	-26	45
Aipo	440.8	110.8	464.1	73.0	5	-34	-391
Aipo-Rábano	33.8	7.6	53.4	5.9	58	-22	-47
Alcachofra	32.2	0.6	72.4	1.3	125	122	-71
Alcaparras	0.1		1.1		0	0	-1
Alface	3 635.6	4 770.6	4 662.4	5 348.1	28	12	686
Alho-francês	520.8	5 262.3	637.0	2 674.9	22	-49	2 038
Alho seco	15 330.8	1 180.5	10 096.0	355.6	-34	-70	-9 740
Batata de conservação	32 123.3	11 891.1	39 356.1	8 846.3	23	-26	-30 510
Batata doce fresca	1 433.5	8 282.8	1 055.9	7 115.6	-26	-14	6 060
Batata para fécula	2 083.4	148.4	1 980.8	523.8	-5	253	-1 457
Batata semente	10 729.5	2 241.5	9 660.6	2 091.9	-10	-7	-7 569
Batata temporã	1 361.6	275.6	2 019.1	435.8	48	58	-1 583
Beringela	1 781.2	23.5	1 611.2	41.9	-10	79	-1 569
Cebola de consumo	15 835.7	559.9	13 817.2	775.0	-13	38	-13 042
Cebola de semente	835.2	692.3	348.6	74.2	-58	-89	-274
Cenoura / Nabo	3 390.1	11 415.0	3 156.9	8 634.3	-7	-24	5 477
Chalota	59.8	0.0	59.3	0.2	-1	1 682	-59
Chicória	249.8	0.6	299.1	1.6	20	163	-298
Cogumelos do género Agaricus	3 214.7	2 124.3	4 468.3	1 404.6	39	-34	-3 064
cogumelos do género Boletus	173.6	1.5	7.1	1 488.3	-96	101 144	1 481
cogumelos do género Cantharellus	2.2	537.3	59.9	29.3	2 587	-95	-31
Cogumelos Matsutake			117.8				-118
Cogumelos Shiitake			606.6				-607
Couve branca e Couve Roxa	579.3	5 759.2	506.7	6 288.2	-13	9	5 781
Couve de Bruxelas	143.5	134.4	239.4	8.2	67	-94	-231
Couve-flor e Brócolos	12 514.2	1 379.8	10 883.2	1 754.3	-13	27	-9 129
Curgete	1 928.2	1 183.4	1 488.5	1 924.5	-23	63	436
Ervilha	703.0	447.6	489.3	320.1	-30	-28	-169
Espargo	2 175.4	1 666.8	2 041.9	64.2	-6	-96	-1 978
Espinafre	699.3	1 930.3	919.7	1 526.3	32	-21	607
Feijao-verde	4 057.3	469.2	4 155.7	364.0	2	-22	-3 792
Funcho	64.9	32.7	95.9	6.7	48	-79	-89
Milho doce	415.3	407.6	286.7	98.5	-31	-76	-188
Pepino e Pepininho (cornichon)	3 146.4	179.1	3 635.1	665.1	16	271	-2 970
Pimento doce ou Pimentão	14 656.1	1 685.0	17 179.3	2 912.4	17	73	-14 267
Rábano	23.8	0.8	39.7	0.1	67	-93	-40
Tomate fresco	28 551.7	24 957.4	32 456.0	27 739.3	14	11	-4 717
Trufas	13.4		160.7		1 099		-161
Outras brássicas	1 304.8	18 857.4	485.1	20 717.2	-63	10	20 232
Outras hortícolas frescas	9 107.6	3 696.3	7 676.0	4 060.1	-16	10	-3 616
Outros legumes de vagem	2 415.1	304.1	2 884.0	679.0	19	123	-2 205
Outras raízes comestíveis	848.7	2 992.3	1 650.6	2 282.7	94	-24	632
Outros cogumelos	3 202.8	1 930.4	2 306.1	163.2	-28	-92	-2 143
Outros pimentos	1 209.4	102.4	1 533.0	134.6	27	31	-1 398

Fonte: INE

O conhecimento do mercado é a chave do sucesso!

O SIMA disponibiliza informação essencial para os empresários agrícolas e outros agentes tomarem as melhores decisões

Para consulta de preços de produtos agrícolas consultar o site: regsima.gpp.pt/regsima/consulta/

Coordenação Central
Gabinete de Planeamento, Políticas e Administração Geral
Direção de Serviços de Estatística
Divisão de Estatística

tel: 213 234 600

SISTEMA DE INFORMAÇÃO DE MERCADOS AGRÍCOLAS
Praça do Comércio, 1149-010 Lisboa

e-mail: sima@gpp.pt