

Horticultura

DESTAQUE SEMANAL - MERCADOS DE PRODUÇÃO

Na Região Norte, na área de mercado Entre Douro e Minho registou-se uma descida de 33% para feijão-verde "Riscadinho", 25% para o pepino, nabo com rama, couve "Repolho Tipo Coração" e feijão-verde "Achatado", 18% para o tomate "Sulcado" calibre 67-81 mm, 17% para o calibre > 81 mm e 13% para o grelo de nabo, devido a uma maior oferta. A menor oferta fez valorizar as cotações da batata em 40%, abóbora "Mogango" 25%, pimento verde 17% e nabiça 16%.

Na Região Centro, na área de mercado Beira Litoral, verificou-se uma diminuição na oferta que fez valorizar as cotações da couve "Repolho Tipo Coração" em 10%. As cotações do tomate "Alongado" e do pimento vermelho subiram 10 e 17%, devido à menor oferta e fraca qualidade. Descida para o tomate "Sulcado" de 10%, devido à menor qualidade do produto.

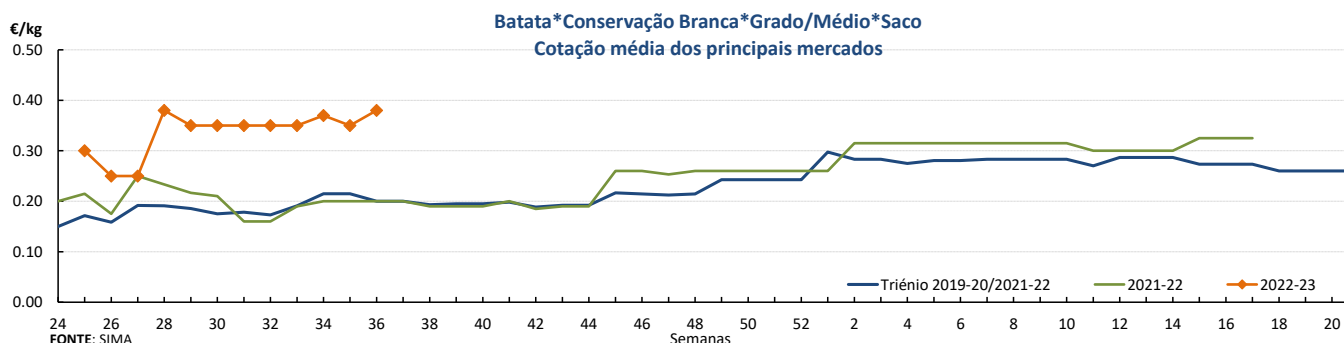
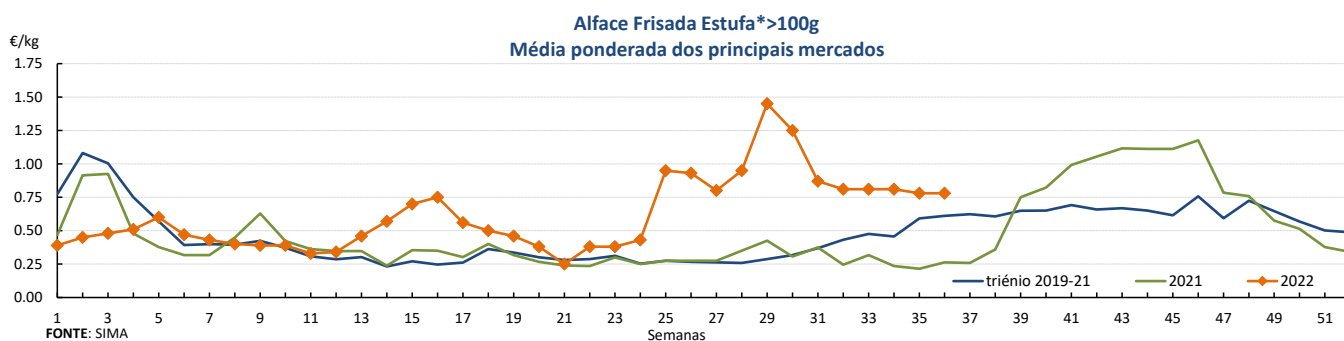
Na Região Ribatejo e Oeste, na área de mercado Oeste devido à menor oferta as cotações registaram uma subida para a abóbora "Tipo Francesa" de 42% e batata doce 27%. O final de campanha com uma procura maior que a oferta valorizaram as cotações do tomate "Cacho" e da curgete em 21 e 20%. As cotações da couve-flor e da "Lombardo" subiram 15 e 10% devido a uma maior procura. Descida para o feijão-verde "Largo" devido à fraca qualidade do produto, e do tomate "Chucha" pela diminuição da procura.

Cotações Médias Nacionais

PRODUTOS	MÉDIA DA SEMANA €/kg	VARIÇÃO PERCENTUAL (%)		
		Semana anterior	Semana Homóloga do ano anterior	Semana Homóloga do Triénio 2019-2021
Alface Frisada Estufa	0.78	0.0	196.6	27.6
Batata de Conservação Branca	0.38	8.6	90.0	90.0
Cebola de Conservação	0.50	0.0	100.0	76.5
Cenoura	0.25	0.0	8.7	5.6
Couve Repolho Tipo Coração	0.85	-3.4	421.5	303.5
Pepino	1.31	-3.0	133.6	145.6
Pimento Verde Estufa	0.87	0.0	39.2	42.6
Tomate Cacho	1.11	6.7	44.2	32.1
Tomate Sulcado Estufa	0.99	0.0	209.4	120.0

Fonte: SIMA

Gráficos de cotações mais frequentes

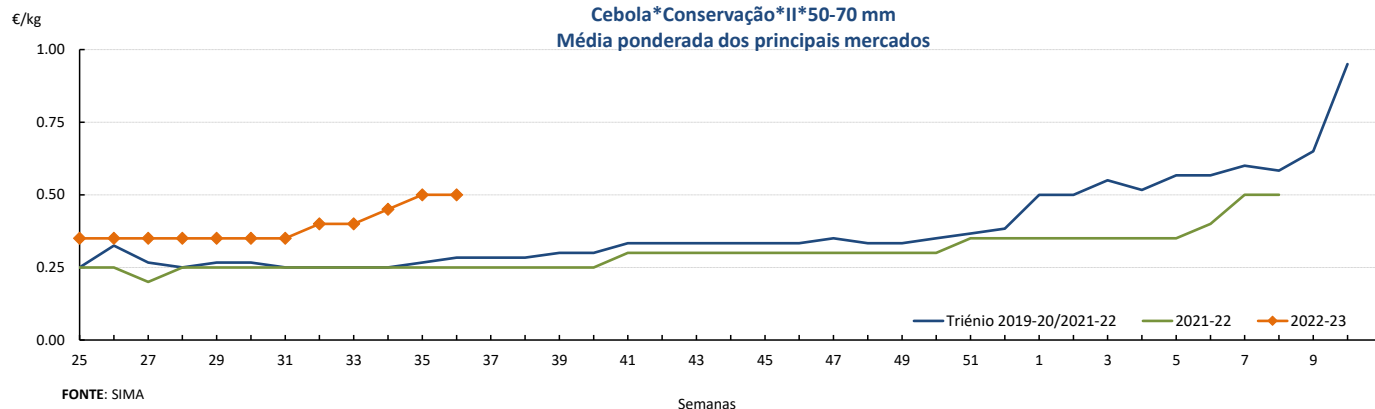


Horticultura

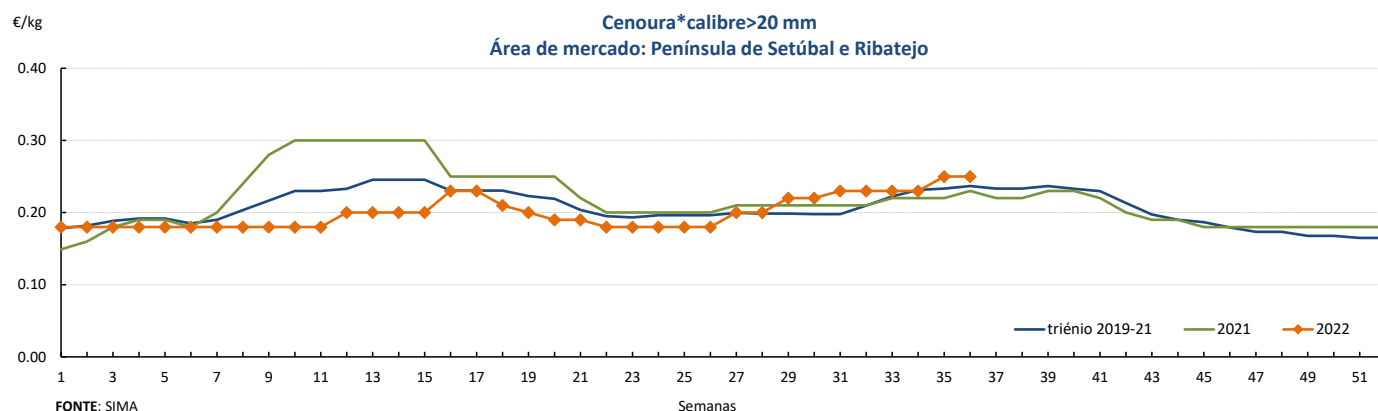
05-09 a 11-09-2022

Gráficos de cotações mais frequentes

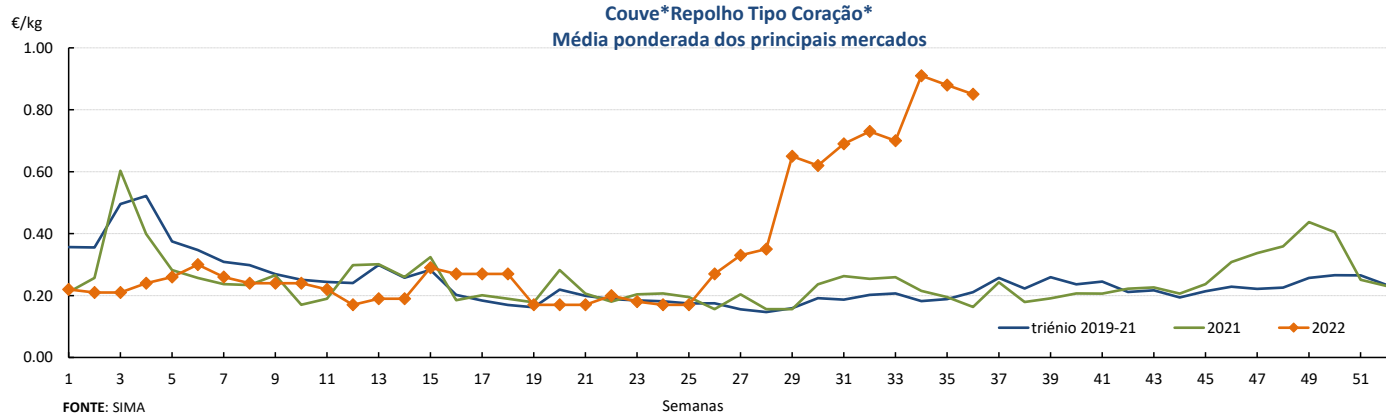
Cebola*Conservação*II*50-70 mm
Média ponderada dos principais mercados



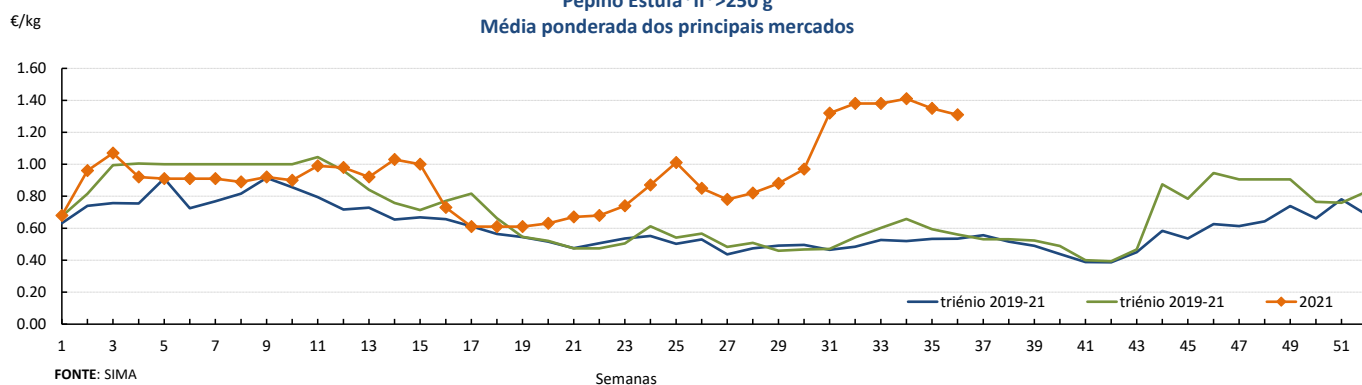
Cenoura*calibre>20 mm
Área de mercado: Península de Setúbal e Ribatejo



Couve*Repolho Tipo Coração*
Média ponderada dos principais mercados



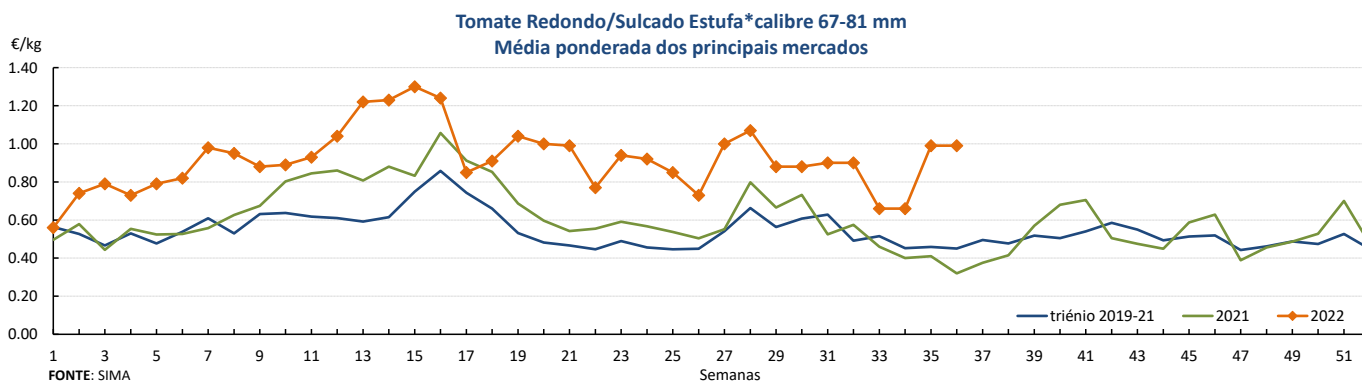
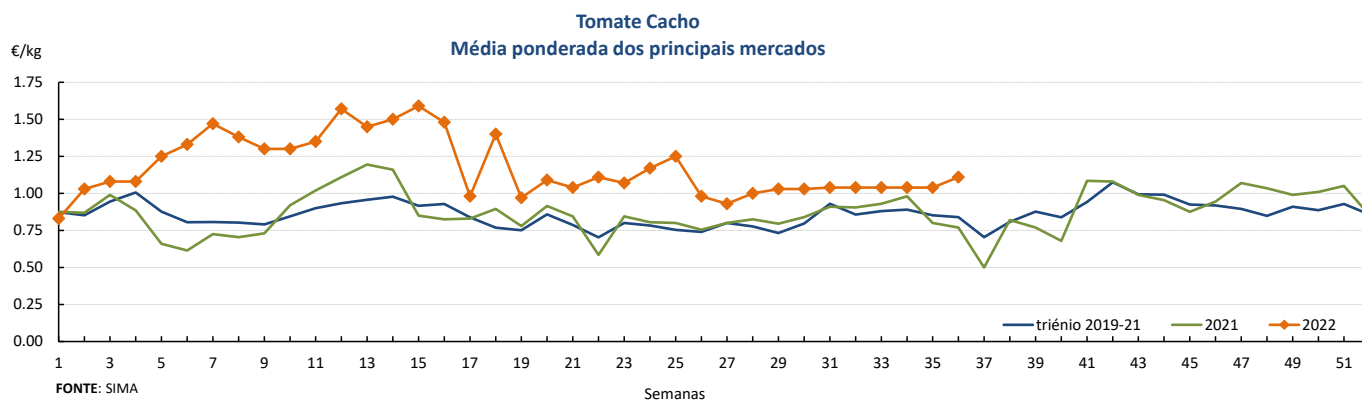
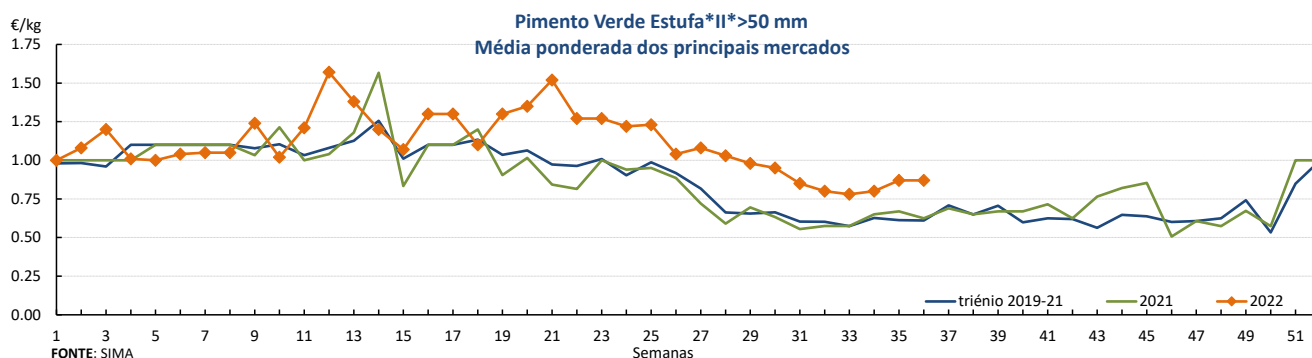
Pepino Estufa*II*>250 g
Média ponderada dos principais mercados



Horticultura

05-09 a 11-09-2022

Gráficos de cotações mais frequentes



DESTAQUE SEMANAL - MERCADOS ABASTECEDORES

O Mercado Abastecedor da Região de Lisboa registou uma maior afluência de operadores e compradores, devido ao recomeço após período de férias. Subida das cotações para o alho francês comercializado em caixa, devido a uma maior procura e melhor qualidade do produto. Descida de 25% para a alface frisada devido a uma maior oferta. A baixa qualidade desvalorizou as cotações do feijão-verde "Achatado Curvo" e "Direito" em 12 e 13%. O tomate "Coração de Boi" desceu 10%, produção está no fim. A maior oferta e menor procura desvalorizaram as cotações do tomate "Sulcado" > 81 mm em 20%. Quanto aos produtos importados, as cotações desceram para o pimento vermelho e tomate "Sulcado de Espanha".

O Mercado Abastecedor do Porto manteve-se bem abastecido na generalidade dos produtos cotados de modo a garantir o seu normal funcionamento. A menor oferta valorizou as cotações do espinafre em 44%, curgete em 31%, tomate "Cacho" 17%, couve "Roxa" 15%, abóbora "Mogango" e batata de conservação branca/vermelha lavada em 10%. Devido a uma maior oferta, verificou-se desvalorização das cotações do feijão-verde "Riscadinho" e "Achatado" de 45 e 34%, pepino 44% e alface em 11%. O tomate "Alongado" desceu 17% devido a uma maior oferta e à concorrência de produto de Espanha. Quanto aos produtos importados registou-se subida das cotações para a batata de conservação branca lavada de Espanha e vermelha lavada de França, beringela, curgete e tomate "Cacho" de Espanha. Descida para o pimento vermelho, pepino e tomate "Alongado" de Espanha.

No Mercado Abastecedor de Coimbra - Informação temporariamente indisponível.

Horticultura

05-09 a 11-09-2022

Comércio Internacional (janeiro a julho)

PRODUTO	2021		2022		Variação	
	Importações	Exportações	Importações	Exportações	Importações	Exportações
	Tonelada				%	
Abóbora	6 866.6	17 621.6	5 147.6	20 045.7	-25	14
Acelga e Cardo	1.7	31.8	4.1	30.7	135	-3.2
Aipo	766.0	213.7	615.8	104.3	-20	-51
Aipo-Rábano	41.9	4.3	76.3	2.9	82	-32
Alcachofra	11.8	0.2	21.8	0.4	85	144
Alcaparras	0.0		0.2			
Alface	4 031.6	4 942.5	4 828.8	6 070.8	20	23
Alho-francês	398.9	4 537.6	579.3	3 305.3	45	-27
Alho seco	8 670.1	835.5	6 581.1	285.6	-24	-66
Batata de conservação	175 439.2	33 137.5	183 386.4	25 503.7	5	-23
Batata doce fresca	1 575.8	9 450.6	1 790.5	7 570.1	14	-20
Batata para fécula	10 926.6	302.9	9 932.2	1 181.8	-9	290
Batata semente	21 781.3	3 384.5	17 170.5	2 754.8	-21	-19
Batata temporã	6 766.9	595.2	8 076.1	1 069.7	19	80
Beringela	2 289.8	17.9	2 458.2	34.8	7	95
Cebola de consumo	44 973.5	1 189.0	42 863.0	1 697.1	-5	43
Cebola de semente	2 283.7	1 389.1	865.4	319.3	-62	-77
Cenoura / Nabo	10 770.1	26 898.5	10 683.9	15 615.6	-1	-42
Chalota	16.3	0.0	26.5	0.1	63	6 400
Chicória	113.2	0.2	132.2	0.4	17	137
Cogumelos do género Agaricus	1 363.6	964.1	1 687.1	571.0	24	-41
Cogumelos do género Boletus	93.5	0.3	2.9	553.9	-97	204 280
Cogumelos do género Cantharellus	0.1	37.9	14.3	4.7	12 432	-88
Cogumelos Matsutake			55.8			
Cogumelos Shiitake			220.5			
Couve branca e Couve Roxa	1 302.2	7 423.1	1 307.3	9 010.0	0	21
Couve de Bruxelas	96.9	384.7	145.9	7.6	51	-98
Couve-flor e Brócolos	20 518.4	606.1	19 602.3	795.4	-4	31
Curgete	3 369.2	2 202.6	1 801.9	2 546.9	-47	16
Ervilha	220.3	501.4	300.2	258.3	36	-48
Espargo	647.7	1 176.1	587.3	16.1	-9	-99
Espinafre	433.8	623.2	714.3	455.0	65	-27
Feijao-verde	3 297.5	270.8	3 087.9	335.1	-6	24
Funcho	48.5	21.5	62.9	2.7	30	-88
Milho doce	333.7	652.4	130.5	346.0	-61	-47
Pepino e Pepininho (cornichon)	3 813.5	257.8	3 712.6	479.3	-3	86
Pimento doce ou Pimentão	13 561.9	759.1	14 234.6	1 414.5	5	86
Rábano	19.7	1.3	31.1	0.0	58	-98
Tomate fresco	29 546.3	23 926.4	31 179.3	23 492.5	6	-2
Trufas	0.1		1.9		3 257	
Outras brássicas	2 374.8	29 194.9	837.6	30 955.1	-65	6
Outras hortícolas frescas	8 029.0	2 838.7	5 686.0	2 900.5	-29	2
Outros legumes de vagem	2 551.9	256.1	2 441.7	493.9	-4	93
Outras raízes comestíveis	1 139.4	2 446.1	2 270.6	2 054.7	99	-16
Outros cogumelos	1 150.0	218.6	805.0	32.7	-30	-85
Outros pimentos	651.4	56.0	769.0	65.3	18	17

Fonte: INE

Horticultura

05-09 a 11-09-2022

Comércio Internacional (janeiro a julho)

PRODUTOS	2021		2022		Variação		Saldo 2022 (exportações- importações)
	Importações	Exportações	Importações	Exportações	Importações	Exportações	
	1 000 €				%		1 000 €
Abóbora	4 313.1	9 707.2	4 395.5	12 443.3	2	28	8 048
Acelga e Cardo	2.9	68.0	4.8	50.1	69	-26	45
Aipo	440.8	110.8	464.1	73.0	5	-34	-391
Aipo-Rábano	33.8	7.6	53.4	5.9	58	-22	-47
Alcachofra	32.2	0.6	72.4	1.3	125	122	-71
Alcaparras	0.1		1.1		0	0	-1
Alface	3 635.6	4 770.6	4 662.4	5 348.1	28	12	686
Alho-francês	520.8	5 262.3	637.0	2 674.9	22	-49	2 038
Alho seco	15 330.8	1 180.5	10 096.0	355.6	-34	-70	-9 740
Batata de conservação	32 123.3	11 891.1	39 356.1	8 846.3	23	-26	-30 510
Batata doce fresca	1 433.5	8 282.8	1 055.9	7 115.6	-26	-14	6 060
Batata para fécula	2 083.4	148.4	1 980.8	523.8	-5	253	-1 457
Batata semente	10 729.5	2 241.5	9 660.6	2 091.9	-10	-7	-7 569
Batata temporã	1 361.6	275.6	2 019.1	435.8	48	58	-1 583
Beringela	1 781.2	23.5	1 611.2	41.9	-10	79	-1 569
Cebola de consumo	15 835.7	559.9	13 817.2	775.0	-13	38	-13 042
Cebola de semente	835.2	692.3	348.6	74.2	-58	-89	-274
Cenoura / Nabo	3 390.1	11 415.0	3 156.9	8 634.3	-7	-24	5 477
Chalota	59.8	0.0	59.3	0.2	-1	1 682	-59
Chicória	249.8	0.6	299.1	1.6	20	163	-298
Cogumelos do género Agaricus	3 214.7	2 124.3	4 468.3	1 404.6	39	-34	-3 064
cogumelos do género Boletus	173.6	1.5	7.1	1 488.3	-96	101 144	1 481
cogumelos do género Cantharellus	2.2	537.3	59.9	29.3	2 587	-95	-31
Cogumelos Matsutake			117.8				-118
Cogumelos Shiitake			606.6				-607
Couve branca e Couve Roxa	579.3	5 759.2	506.7	6 288.2	-13	9	5 781
Couve de Bruxelas	143.5	134.4	239.4	8.2	67	-94	-231
Couve-flor e Brócolos	12 514.2	1 379.8	10 883.2	1 754.3	-13	27	-9 129
Curgete	1 928.2	1 183.4	1 488.5	1 924.5	-23	63	436
Ervilha	703.0	447.6	489.3	320.1	-30	-28	-169
Espargo	2 175.4	1 666.8	2 041.9	64.2	-6	-96	-1 978
Espinafre	699.3	1 930.3	919.7	1 526.3	32	-21	607
Feijao-verde	4 057.3	469.2	4 155.7	364.0	2	-22	-3 792
Funcho	64.9	32.7	95.9	6.7	48	-79	-89
Milho doce	415.3	407.6	286.7	98.5	-31	-76	-188
Pepino e Pepininho (cornichon)	3 146.4	179.1	3 635.1	665.1	16	271	-2 970
Pimento doce ou Pimentão	14 656.1	1 685.0	17 179.3	2 912.4	17	73	-14 267
Rábano	23.8	0.8	39.7	0.1	67	-93	-40
Tomate fresco	28 551.7	24 957.4	32 456.0	27 739.3	14	11	-4 717
Trufas	13.4		160.7		1 099		-161
Outras brássicas	1 304.8	18 857.4	485.1	20 717.2	-63	10	20 232
Outras hortícolas frescas	9 107.6	3 696.3	7 676.0	4 060.1	-16	10	-3 616
Outros legumes de vagem	2 415.1	304.1	2 884.0	679.0	19	123	-2 205
Outras raízes comestíveis	848.7	2 992.3	1 650.6	2 282.7	94	-24	632
Outros cogumelos	3 202.8	1 930.4	2 306.1	163.2	-28	-92	-2 143
Outros pimentos	1 209.4	102.4	1 533.0	134.6	27	31	-1 398

Fonte: INE

O conhecimento do mercado é a chave do sucesso!

O SIMA disponibiliza informação essencial para os empresários agrícolas e outros agentes tomarem as melhores decisões

Para consulta de preços de produtos agrícolas consultar o site: regsima.gpp.pt/regsima/consulta/

Coordenação Central

Gabinete de Planeamento, Políticas e Administração Geral
Direção de Serviços de Estatística
Divisão de Estatística

tel: 213 234 600

SISTEMA DE INFORMAÇÃO DE MERCADOS AGRÍCOLAS
Praça do Comércio, 1149-010 Lisboa

e-mail: sima@gpp.pt