

Horticultura

DESTAQUE SEMANAL - MERCADOS DE PRODUÇÃO

Na Região Norte, na área de mercado Entre Douro e Minho registou-se uma descida de 29% para a alface lisa, 20% para o pepino, 17% para a alface frisada e batata de conservação, e 11% para a couve “Repolho Tipo Coração”, devido a uma maior oferta. As cotações do feijão-verde “Riscadinho” e “Achatado” tiveram uma desvalorização de 40% e 20% devido a uma maior oferta e menor procura. A menor oferta fez desvalorizar as cotações do tomate “Sulcado” calibre 67-81 mm em 57% e calibre >81 mm em 53%, alho francês 50%, nabo sem rama 33%, couve “Penca” 25%, curgete 20%, nabiça 19%, beterraba 17%, grelo de nabo 14% e cebola de conservação 11%.

Na Região Centro, na área de mercado Beira Litoral, devido às dificuldades de produção e necessidades hídricas, verificou-se uma diminuição na produção que fez valorizar as cotações em 40% para a couve “Lombardo” e 25% para a curgete. Subida de 25% para o alho francês, tomate “Redondo” e “Sulcado”, devido a uma menor oferta.

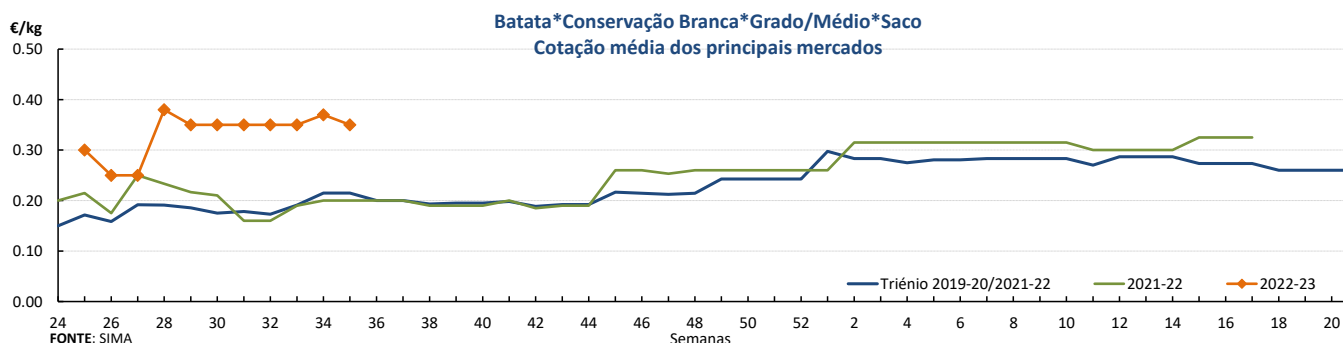
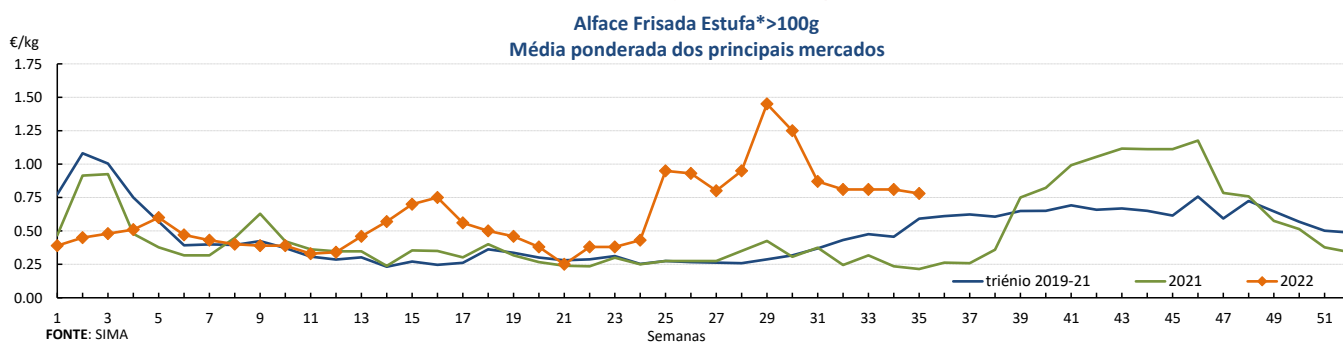
Na Região Ribatejo e Oeste, na área de mercado Oeste devido à fraca oferta as cotações registaram uma forte subida para a couve “Lombardo” de 233%, beringela 121%, tomate “Redondo” tamanho médio 114% e “Chucha” miúdo 100%. Descidas menos acentuadas para o tomate “Redondo” tamanho grando e pimento verde 24%, tomate “Redondo” maduro 20%, e alho francês 10%, devido a uma menor oferta.

Cotações Médias Nacionais

PRODUTOS	MÉDIA DA SEMANA €/kg	VARIÇÃO PERCENTUAL (%)		
		Semana anterior	Semana Homóloga do ano anterior	Semana Homóloga do Triénio 2019-2021
Alface Frisada Estufa	0.78	-3.7	262.8	31.7
Batata de Conservação Branca	0.35	-5.4	75.0	62.8
Cebola de Conservação	0.50	11.1	100.0	87.5
Cenoura	0.25	8.7	13.6	7.1
Couve Repolho Tipo Coração	0.88	-3.3	351.3	367.3
Pepino	1.35	-4.3	127.4	159.9
Pimento Verde Estufa	0.87	8.7	29.9	41.8
Tomate Cacho	1.04	0.0	30.0	22.1
Tomate Sulcado Estufa	0.99	50.0	141.5	116.0

Fonte: SIMA

Gráficos de cotações mais frequentes



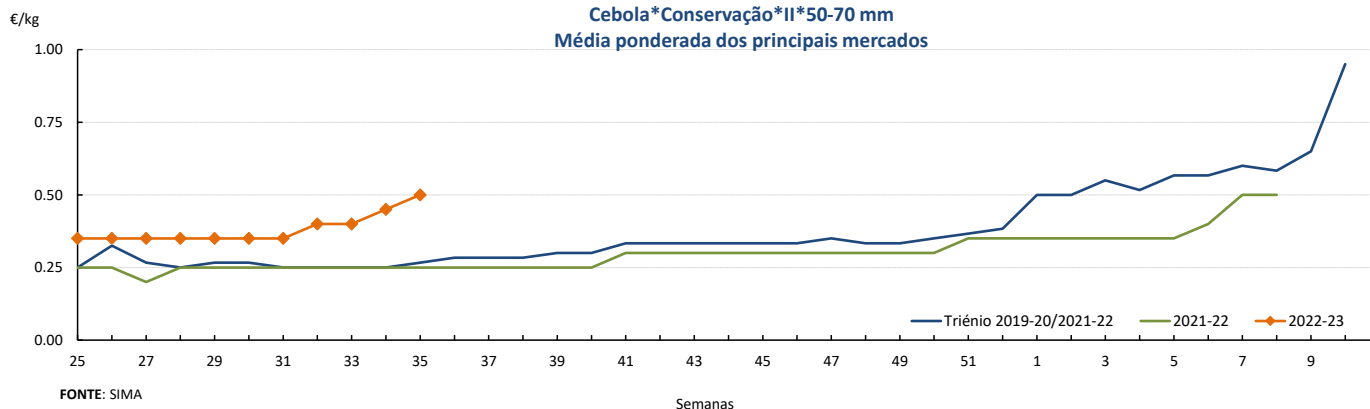
Horticultura

29-08 a 04-09-2022

Gráficos de cotações mais frequentes

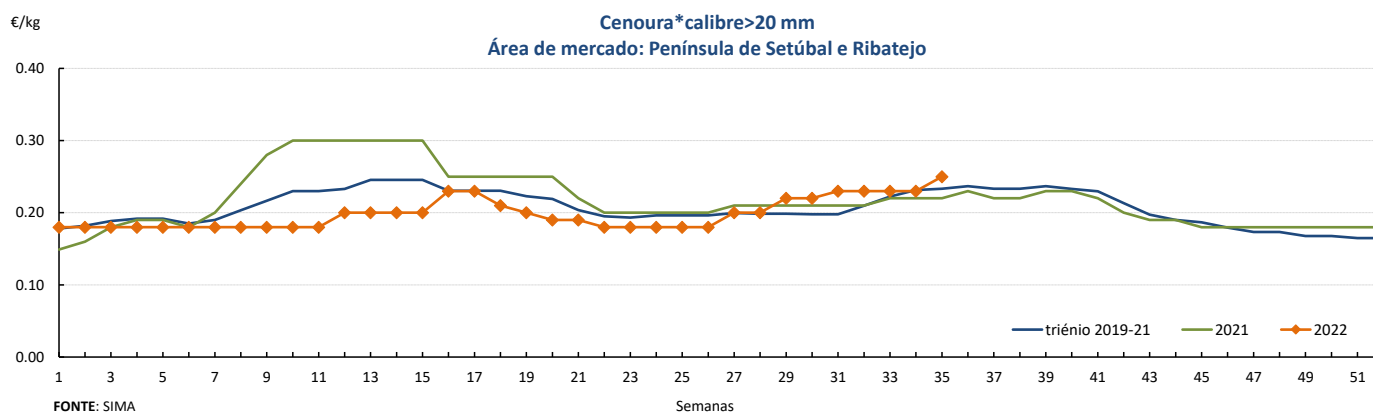
Cebola*Conservação*II*50-70 mm

Média ponderada dos principais mercados



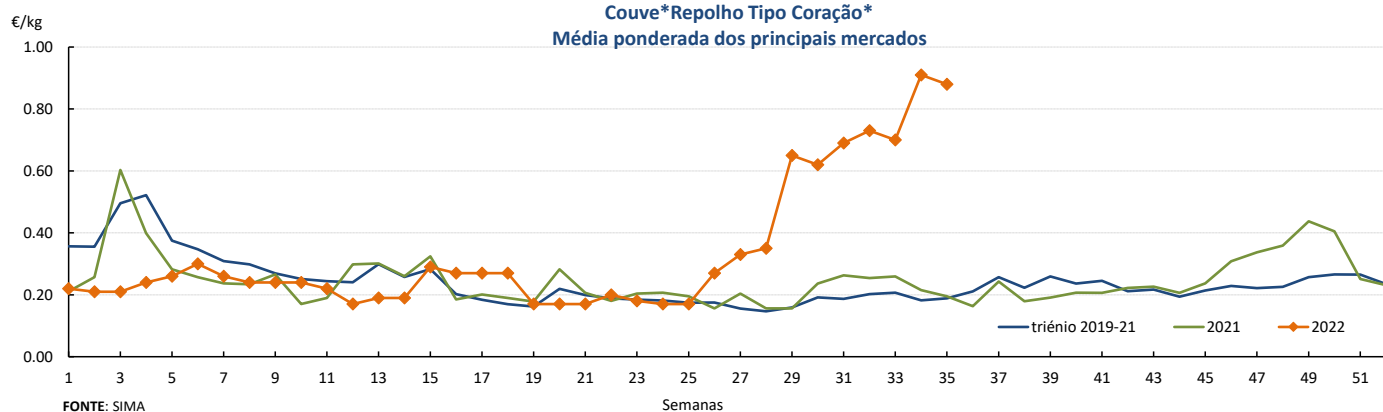
Cenoura*calibre>20 mm

Área de mercado: Península de Setúbal e Ribatejo



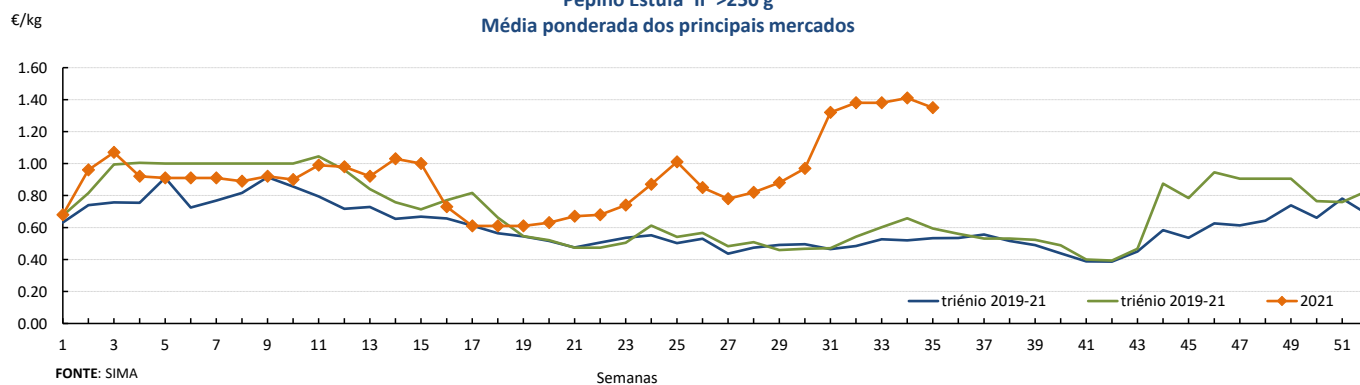
Couve*Repolho Tipo Coração*

Média ponderada dos principais mercados



Pepino Estufa*II*>250 g

Média ponderada dos principais mercados



Horticultura

29-08 a 04-09-2022

Comércio Internacional (janeiro a junho)

PRODUTO	2021		2022		Variação	
	Importações	Exportações	Importações	Exportações	Importações	Exportações
	Tonelada				%	
Abóbora	6 214.5	15 994.0	4 265.7	17 656.5	-31	10
Acelga e Cardo	1.6	29.4	1.8	24.0	11	-18.2
Aipo	671.6	65.7	482.9	37.4	-28	-43
Aipo-Rábano	33.0	3.3	49.2	1.3	49	-62
Alcachofra	10.4	0.2	15.0	0.4	45	106
Alcaparras	0.0		0.2			
Alface	3 359.9	4 392.1	3 027.9	4 798.2	-10	9
Alho-francês	326.4	4 252.3	418.7	1 525.4	28	-64
Alho seco	7 705.1	828.6	4 777.0	148.2	-38	-82
Batata de conservação	171 581.7	21 587.4	173 004.3	5 871.8	1	-73
Batata doce fresca	923.8	9 252.2	992.9	5 158.3	7	-44
Batata para fécula	10 682.3	113.3	7 102.8	381.7	-34	237
Batata semente	21 736.3	3 150.9	16 653.3	2 286.7	-23	-27
Batata temporã	6 766.9	595.2	7 194.8	302.2	6	-49
Beringela	2 057.4	13.3	1 344.3	23.4	-35	76
Cebola de consumo	38 997.0	904.3	32 293.2	1 040.1	-17	15
Cebola de semente	2 089.1	808.2	803.4	0.2	-62	-100
Cenoura / Nabo	8 753.5	25 745.0	7 281.9	10 116.6	-17	-61
Chalota	13.3	0.0	17.8	0.1	34	6 400
Chicória	104.6	0.2	75.5	0.4	-28	136
Cogumelos do género Agaricus	1 244.6	851.6	1 077.7	447.8	-13	-47
Cogumelos do género Boletus	86.9	0.3	2.4		-97	
Cogumelos do género Cantharellus	0.1	37.1	20.6	40.6	21 584	9
Cogumelos Matsutake			35.1			
Cogumelos Shiitake			156.9	2.4		
Couve branca e Couve Roxa	1 290.2	7 362.6	1 170.6	8 690.7	-9	18
Couve de Bruxelas	94.7	318.5	139.2	7.2	47	-98
Couve-flor e Brócolos	18 771.2	550.9	16 933.1	696.5	-10	26
Curgete	3 111.6	1 841.4	1 727.6	2 284.8	-44	24
Ervilha	213.9	433.3	235.4	216.7	10	-50
Espargo	552.5	1 175.7	383.3	19.9	-31	-98
Espinafre	425.5	529.3	618.8	434.2	45	-18
Feijao-verde	3 124.5	239.9	2 358.2	303.9	-25	27
Funcho	41.1	21.0	43.7	2.3	6	-89
Milho doce	317.0	348.9	229.7	1.3	-28	-100
Pepino e Pepininho (cornichon)	3 703.2	223.9	3 246.4	352.2	-12	57
Pimento doce ou Pimentão	11 527.9	618.8	10 226.8	1 093.9	-11	77
Rábano	16.5	1.3	20.7	0.0	25	-98
Tomate fresco	28 389.9	15 188.2	25 425.4	6 497.1	-10	-57
Trufas	0.0		1.5		3 507	
Outras brássicas	2 366.9	28 652.0	697.5	29 464.3	-71	3
Outras hortícolas frescas	7 134.6	1 937.4	4 284.2	1 797.0	-40	-7
Outros legumes de vagem	2 338.0	237.2	1 976.8	434.8	-15	83
Outras raízes comestíveis	1 049.1	2 281.7	1 042.0	1 698.1	-1	-26
Outros cogumelos	945.7	203.0	597.3	28.7	-37	-86
Outros pimentos	598.8	45.6	513.3	40.5	-14	-11

Fonte: INE

Horticultura

29-08 a 04-09-2022

Comércio Internacional (janeiro a junho)

PRODUTOS	2021		2022		Variação		Saldo 2022 (exportações- importações)
	Importações	Exportações	Importações	Exportações	Importações	Exportações	
	1 000 €				%		1 000 €
Abóbora	4 067.6	8 770.4	3 962.1	10 405.9	-3	19	6 444
Acelga e Cardo	2.7	63.4	2.5	42.3	-6	-33	40
Aipo	391.8	48.4	328.5	32.7	-16	-32	-296
Aipo-Rábano	26.6	5.7	33.8	2.5	27	-56	-31
Alcachofra	24.1	0.6	45.3	1.1	88	81	-44
Alcaparras	0.1		1.1		0	0	-1
Alface	3 145.2	4 359.8	3 218.4	4 287.4	2	-2	1 069
Alho-francês	450.4	5 040.0	450.8	1 196.6	0	-76	746
Alho seco	14 022.8	1 166.5	7 770.0	229.5	-45	-80	-7 540
Batata de conservação	31 134.6	7 797.5	35 212.9	2 497.9	13	-68	-32 715
Batata doce fresca	818.2	8 079.5	510.9	5 106.7	-38	-37	4 596
Batata para fécula	2 037.2	82.7	1 524.0	240.3	-25	191	-1 284
Batata semente	10 702.9	2 136.7	9 406.5	1 943.7	-12	-9	-7 463
Batata temporã	1 361.6	275.6	1 753.6	114.8	29	-58	-1 639
Beringela	1 678.4	19.2	1 283.6	29.9	-24	56	-1 254
Cebola de consumo	14 153.2	471.2	10 065.6	494.0	-29	5	-9 572
Cebola de semente	782.6	404.8	331.7	1.2	-58	-100	-330
Cenoura / Nabo	2 719.1	10 684.4	2 051.3	5 304.4	-25	-50	3 253
Chalota	48.9	0.0	41.6	0.2	-15	1 682	-41
Chicória	225.3	0.6	151.6	1.6	-33	161	-150
Cogumelos do género Agaricus	2 876.3	1 866.5	2 787.3	1 191.7	-3	-36	-1 596
cogumelos do género Boletus	159.5	1.2	5.7		-96		-6
cogumelos do género Cantharellus	2.0	528.3	59.7	441.4	2 922	-16	382
Cogumelos Matsutake			74.4				-74
Cogumelos Shiitake			425.3	16.7			-409
Couve branca e Couve Roxa	569.4	5 724.1	439.6	6 076.2	-23	6	5 637
Couve de Bruxelas	138.3	115.8	222.4	7.8	61	-93	-215
Couve-flor e Brócolos	11 365.2	1 267.0	8 973.9	1 539.9	-21	22	-7 434
Curgete	1 849.5	968.2	1 432.4	1 714.3	-23	77	282
Ervilha	688.1	406.0	368.2	274.8	-46	-32	-93
Espargo	1 773.9	1 665.6	1 390.3	70.4	-22	-96	-1 320
Espinafre	686.8	1 651.2	750.4	1 448.8	9	-12	698
Feijao-verde	3 864.2	401.8	3 368.9	330.3	-13	-18	-3 039
Funcho	55.6	32.0	68.5	6.2	23	-81	-62
Milho doce	386.2	226.8	256.9	1.7	-33	-99	-255
Pepino e Pepininho (cornichon)	2 997.7	159.5	3 151.0	547.8	5	244	-2 603
Pimento doce ou Pimentão	12 845.2	1 498.0	12 368.4	2 484.2	-4	66	-9 884
Rábano	20.2	0.8	25.5	0.0	26	-95	-25
Tomate fresco	26 819.4	18 273.5	28 059.0	9 609.7	5	-47	-18 449
Trufas	10.4		113.8		997		-114
Outras brássicas	1 294.1	18 602.9	405.3	19 978.6	-69	7	19 573
Outras hortícolas frescas	7 956.7	3 240.5	5 728.2	3 660.0	-28	13	-2 068
Outros legumes de vagem	2 235.2	281.1	2 204.3	593.8	-1	111	-1 611
Outras raízes comestíveis	764.1	2 746.9	795.6	1 954.6	4	-29	1 159
Outros cogumelos	2 652.4	1 794.0	1 777.8	159.7	-33	-91	-1 618
Outros pimentos	1 119.4	83.9	997.9	80.5	-11	-4	-917

Fonte: INE

O conhecimento do mercado é a chave do sucesso!

O SIMA disponibiliza informação essencial para os empresários agrícolas e outros agentes tomarem as melhores decisões

Para consulta de preços de produtos agrícolas consultar o site: regsima.gpp.pt/regsima/consulta/

Coordenação Central
Gabinete de Planeamento, Políticas e Administração Geral
Direção de Serviços de Estatística
Divisão de Estatística

tel: 213 234 600

SISTEMA DE INFORMAÇÃO DE MERCADOS AGRÍCOLAS
Praça do Comércio, 1149-010 Lisboa

e-mail: sima@gpp.pt