

## Newsletter - Coelhos

SEMANA 35  
29-08 a 04-09-2022

## Coelhos

## CONJUNTURA SEMANAL

Na semana em análise as cotações médias nacionais do coelho vivo (de 2,2 a 2,5 kg) e abatido (de 1,1 a 1,3 kg) mantiveram-se estáveis em relação à semana anterior, na qual tinham ocorrido aumentos de +5 cêntimos / kg e +15 cêntimos / kg, respetivamente.

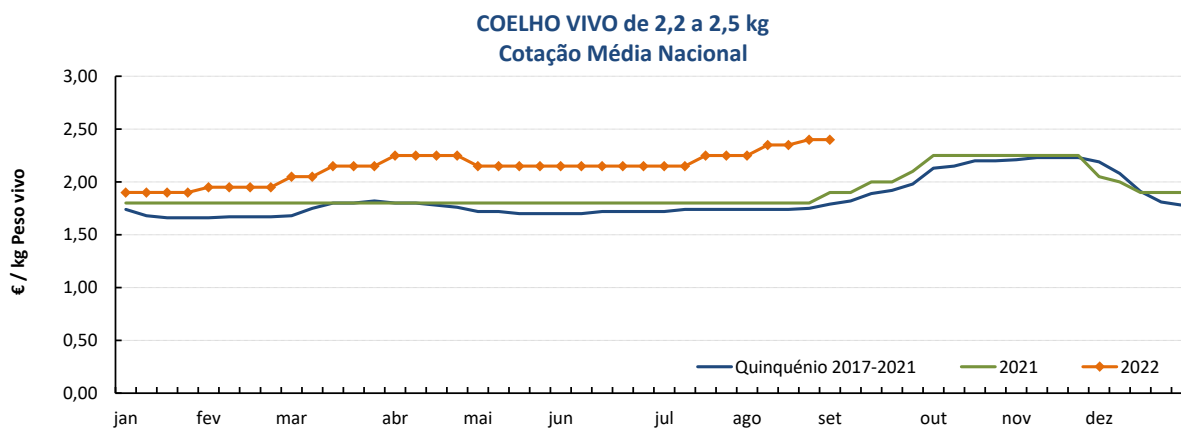
A oferta de coelho foi muito fraca e a procura foi fraca. A oferta continua a ser inferior ao espetável, devido às altas temperaturas registadas em julho e 1ª quinzena de agosto. Não tem sido necessário recorrer à congelação de carcaças.

Estabilidade de cotações do coelho vivo de acordo com a Bolsa de Madrid/Loncun. Manutenção generalizada das cotações do coelho abatido.

## COTAÇÕES MÉDIAS NACIONAIS - SEMANAIS

PRODUTO	Unidade de Comercialização	MÉDIA DA SEMANA	VARIAÇÃO PERCENTUAL		
			Semana Anterior	Semana Homóloga do ano anterior	Semana Homóloga do Quinquénio 2017-2021
Coelho vivo - 2,2 a 2,5 kg	€ / kg P. vivo	<b>2,40</b>	0,0	26,3	0,0
Coelho abatido - 1,1 a 1,3 kg	€ / kg P. carcaça	<b>5,15</b>	0,0	25,6	0,0

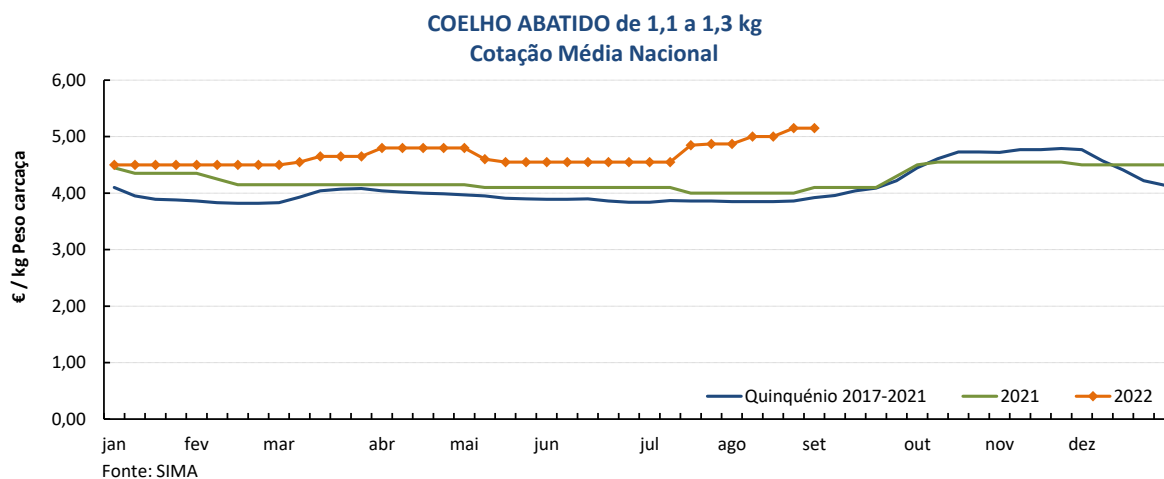
## Gráficos de cotações mais frequentes



## Coelhos

29-08 a 04-09-2022

## Gráficos de cotações mais frequentes



## COTAÇÕES MÉDIAS NACIONAIS - MENSAIS

PRODUTO	Unidade de Comercialização	agosto 2022	Variação Percentual		
			julho 2022	agosto 2021	agosto Quinquénio 2017-2021
<b>Coelho vivo - 2,2 a 2,5 kg</b>	€/ kg P. vivo	<b>2,34</b>	2,3	22,2	26,8
<b>Coelho abatido - 1,1 a 1,3 kg</b>	€/ kg P. carcaça	<b>5,01</b>	3,4	15,9	22,0

## Coelhos

29-08 a 04-09-2022

### Cotações em Mercados / Bolsas de outros países da União Europeia

#### 1. ESPANHA

##### 1.1. MADRID / LONCUN - BOLSA

		sem 34/2022	sem 35/2022	Var. Sem Ant. (€ / kg)	Variação (%) Sem. Ant.
Coelho jovem 1,75 - 2,20 kg	EUR / kg P. vivo	2,400	2,400	0,000	0,0

##### 1.2. MONCUN (BOLSAS DE BELLPUIG E MERCOLÉRIDA)

		sem 34/2022	sem 35/2022	Var. Sem Ant. (€ / kg)	Variação (%) Sem. Ant.
Coelho de 1,900 - 2,125 kg	EUR / kg P. vivo	2,500	2,530	0,030	1,2
Coelho com mais de 2,125 kg	EUR / kg P. vivo	2,450	2,480	0,030	1,2

##### 1.3. PREÇO MÉDIO NACIONAL DE ESPANHA

		sem 33/2022	sem 34/2022	Var. Sem Ant. (€ / kg)	Variação (%) Sem. Ant.
Coelho jovem de 1,80 - 2,20 kg	EUR / kg P. vivo	2,3342	2,3490	0,015	0,6

#### 2. FRANÇA

##### 2.1. COTAÇÃO NACIONAL - PRODUÇÃO

		05/08/2022	12/08/2022	Var. Sem Ant. (€ / kg)	Variação (%) Sem. Ant.
Coelho Vivo	EUR / kg P. vivo	2,100	2,010	-0,090	-4,3

##### 2.2. RUNGIS

		26/08/2022	02/09/2022	Var. Sem Ant. (€ / kg)	Variação (%) Sem. Ant.
Coelho "Standard"	EUR / kg P. C.	5,20	5,20	0,000	0,0
Coelho "Trie"	EUR / kg P. C.	5,80	5,80	0,000	0,0

#### 3. ITÁLIA

##### CUN Conigli

		25/08/2022		02/09/2022		Variação (%) Sem. Ant.
		Cot. Mínima	Cot. Mínima	Cot. Mínima	00/01/1900	
Coelho até 2,5 kg	EUR / kg P. vivo	2,160	2,520	2,520	16,667	16,7
Coelho com >2,5 kg	EUR / kg P. vivo	2,220	2,580	2,580	16,216	16,2

n.d. - não disponível

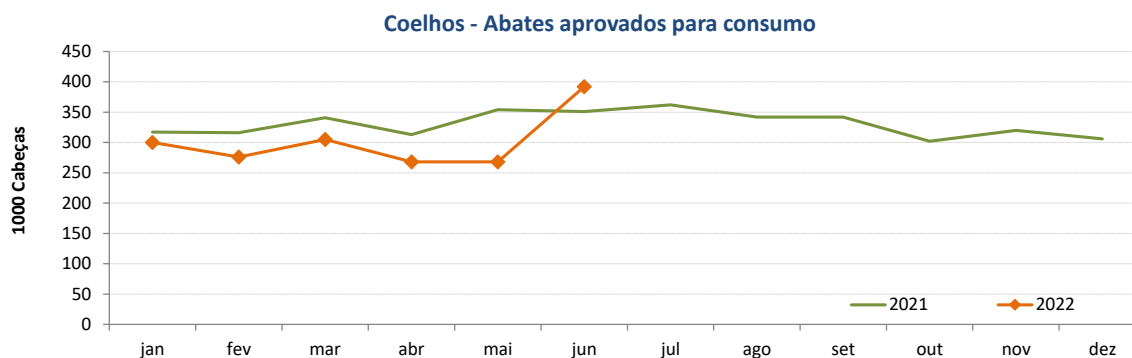
## Coelhos

29-08 a 04-09-2022

### ABATES APROVADOS PARA CONSUMO - janeiro a junho

	1000 Cabeças		tonelada (t)		Var. Cabeças (%)	Var. t (%)
	2022	2021	2022	2021	Acumulado ano anterior	Acumulado ano anterior
<b>Coelhos</b>	1 809	1 992	2 190	2 445	-9,2	-10,4

Fonte: INE



### COMÉRCIO INTERNACIONAL DE COELHOS - janeiro a junho

	ENTRADAS		SAÍDAS		Var. %	Var. %
	2022	2021	2022	2021	ENTRADAS 22/21	SAÍDAS 22/21
<b>Cabeças</b>						
<b>Coelhos Domésticos</b>	78 543	155 957	1 042 335	845 216	-49,6	23,3
<b>tonelada</b>						
<b>Carne e Miudezas de Coelhos</b>	950,6	886,9	59,2	101,1	7,2	-41,4
<b>Carne e Miudezas de Lebres</b>	112,3	70,1	2,7	40,5	60,3	-93,4
<b>Coelhos Domésticos</b>	171,7	339,8	1 322,7	1 091,0	-49,5	21,2
<b>Lebres</b>	0,00	0,0	154,7	315,4		-51,0
<b>TOTAL - Carne/Miud</b>	1 062,9	956,9	61,9	141,6	11,1	-56,3
<b>TOTAL - Animais vivos</b>	171,7	339,8	1 477,4	1 406,4	-49,5	5,0
<b>1 000 €</b>						
<b>Carne e Miudezas de Coelhos</b>	3 893	3 259	234	255	19,4	-8,4
<b>Carne e Miudezas de Lebres</b>	631	331	13	101	91,0	-86,9
<b>Coelhos Domésticos</b>	415	680	2 750	1 892	-39,0	45,3
<b>Lebres</b>	0,0	1	310	528	-100,0	-41,2
<b>TOTAL</b>	4 939	4 271	3 307	2 776	15,7	19,1

Fonte: INE (2022 - dados preliminares)

O conhecimento do mercado é a chave do sucesso!

O disponibiliza informação essencial para os empresários agrícolas e outros agentes tomarem as melhores decisões

 Para consulta de preços de produtos agrícolas consultar o site: [regsima.gpp.pt/regsima/consulta/](https://regsima.gpp.pt/regsima/consulta/)
**Coordenação Central**

 Gabinete de Planeamento, Políticas e Administração Geral  
 Direção de Serviços de Estatística  
 Divisão de Estatística

tel: 213 234 600

**SISTEMA DE INFORMAÇÃO DE MERCADOS AGRÍCOLAS**

 e-mail: [sima@gpp.pt](mailto:sima@gpp.pt)  
 Praça do Comércio, 1149-010 Lisboa

 As Newsletter do SIMA podem também ser consultadas no facebook em: <https://www.facebook.com/SIMA.Portugal>