

Newsletter

Informação Semanal – 25-07 a 31-07-2022

As Newsletter do SIMA podem também ser consultadas no facebook em:
<https://www.facebook.com/SIMA.Portugal>

Suínos

CONJUNTURA SEMANAL

Após seis semanas de ligeira subida, na semana em análise, as cotações médias nacionais dos porcos classe E e classe S mantiveram-se estáveis. O mesmo aconteceu no caso dos leitões, quer de <12 kg, quer de 19-25 kg. Na Europa os preços subiram em Espanha, França e Dinamarca. O consumo de carne de porco continua baixo e a oferta de animais para abate é fraca. Em Espanha desde o início do ano o peso médio de abate já baixou 8 kg (matadouros de referência da Mercolérida). Os custos de produção continuam muito elevados, o mesmo acontecendo aos preços, em particular em Espanha e Portugal.

No Entre Douro e Minho a oferta e a procura de suínos para abate foram médias. Pequeno acréscimo da cotação mín. dos porcos classe E e classe S (+1 cêntimo / kg).

Na Beira Litoral a oferta e a procura de suínos para abate foram médias, tendo esta última baixado nas duas últimas semanas. A oferta de leitão para assar continuou fraca e a procura foi relativamente fraca, tendo registado uma ligeira melhoria. Pequeno acréscimo de cotações dos porcos classe E e classe S (+1 cêntimo / kg) e estabilidade dos leitões de <12 kg.

Na Beira Interior a oferta e a procura de suínos para abate foram médias, tendo a procura diminuído ligeiramente nas duas últimas semanas. As cotações dos porcos classe E e classe S aumentaram um pouco (+1 cêntimo / kg).

No Ribatejo e Oeste a oferta de suínos para abate foi relativamente fraca e a procura foi média. Estabilidade de cotações dos porcos classe E e classe S e dos leitões de <12 kg.

No Alentejo a oferta de suínos para abate foi média e a procura foi relativamente animada, tendo a oferta aumentado um pouco em relação à semana passada. Ligeiro acréscimo das cotações dos porcos classe E e classe S (+1 cêntimo / kg) e estabilidade dos leitões de <12 kg e de 19-25 kg.

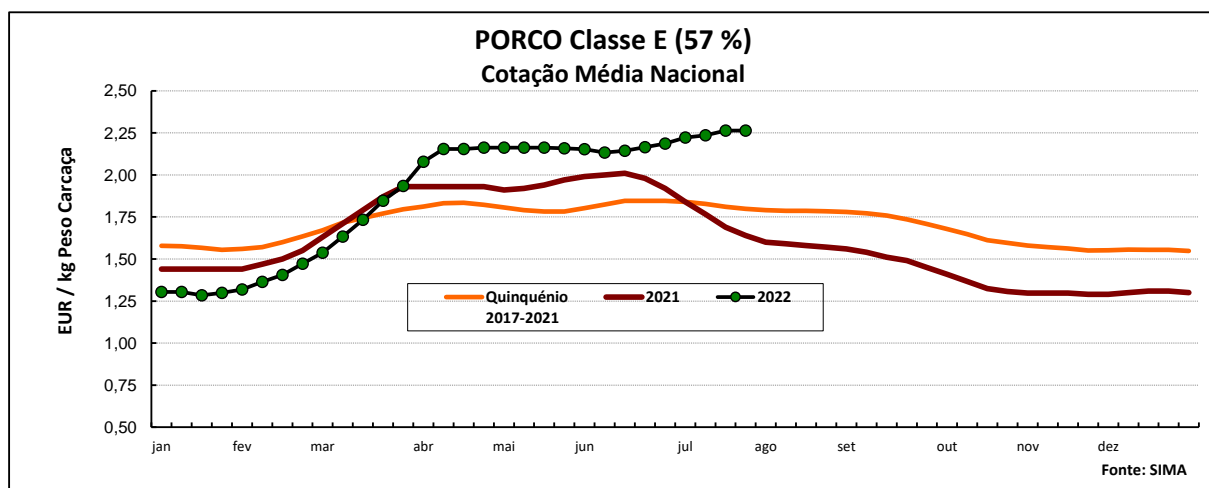
No Algarve deu-se um acréscimo da cotação mín. dos leitões de <12 kg (+8 cêntimos / kg) e estabilidade das porcas de refugo.

COTAÇÕES MÉDIAS NACIONAIS - SEMANAIS

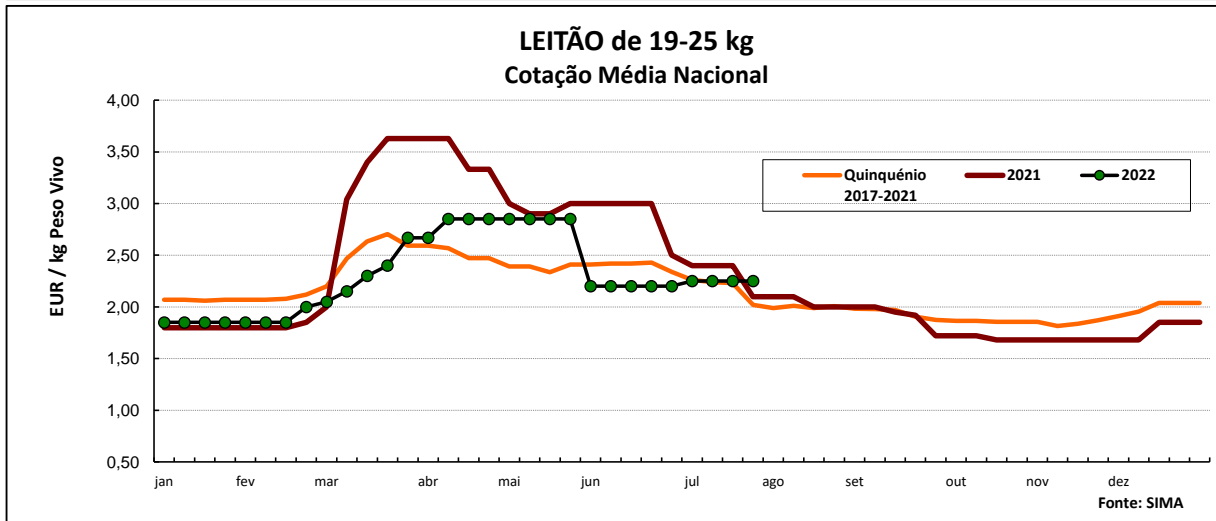
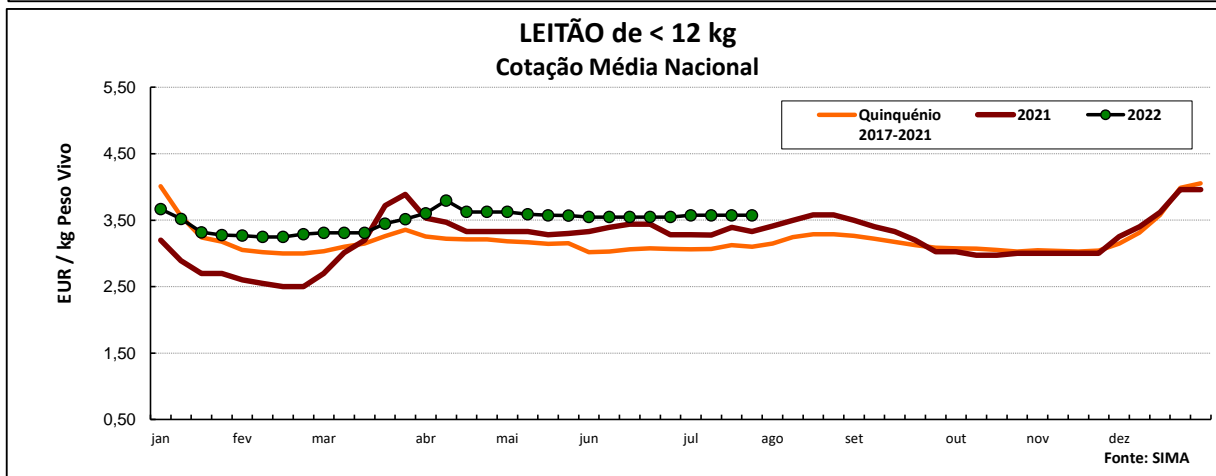
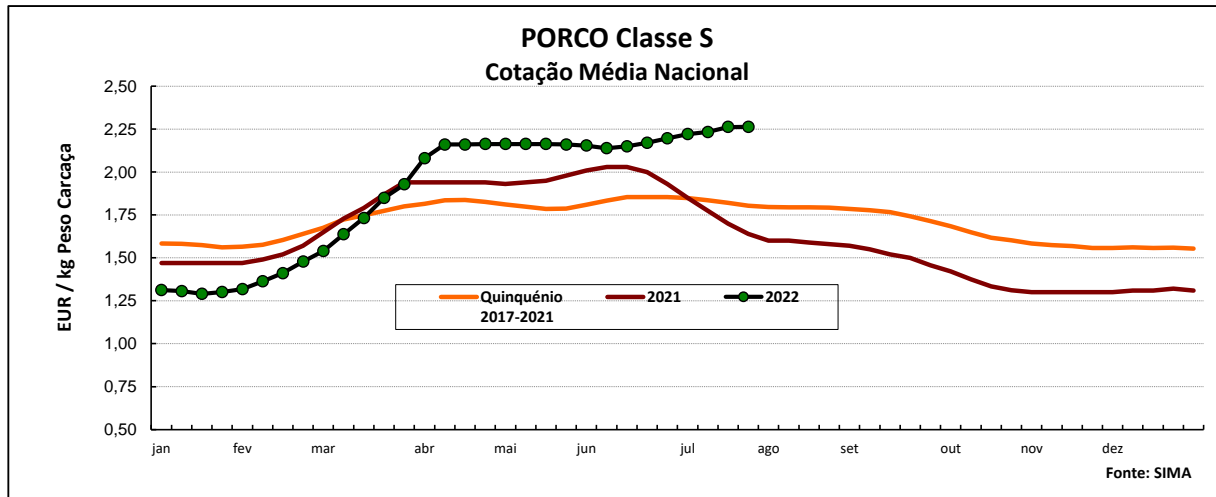
| Produto | Unidade de Comercialização | Estádio de Comercialização | MÉDIA DA SEMANA | Variação Percentual | | |
|------------------------------|----------------------------|----------------------------|-----------------|---------------------|---------------------------------|---|
| | | | | Semana anterior | Semana homóloga do ano anterior | Semana homóloga do Quinquénio 2017-2021 |
| Porco classe E (57%*) | EUR / kg P.C. | Entrada Matadouro | 2,26 | 0,0 | 38,1 | 25,9 |
| Porco classe S | EUR / kg P.C. | Entrada Matadouro | 2,26 | 0,0 | 38,0 | 25,5 |
| Leitão até 12 kg | EUR / kg P.V. | Saída Produção | 3,57 | 0,0 | 7,3 | 15,2 |
| Leitão 19 a 25 kg | EUR / kg P.V. | Saída Produção | 2,25 | 0,0 | 7,1 | 11,4 |

* Carne magra em % de peso da carcaça (ver nota na página 4)

Nota: Em 2019 foi retomada a recolha de cotações no Ribatejo e Oeste, pelo que existe uma quebra de série, não sendo possível a comparação direta com a semana homóloga do quinquénio 2017-2021



Suínos



COTAÇÕES MÉDIAS NACIONAIS - MENSAIS

| Produto | Unidade de Comercialização | Estádio de Comercialização | julho 2022 | Variação Percentual | | |
|-----------------------------|----------------------------|----------------------------|-------------|---------------------|------------|----------------------------|
| | | | | junho 2022 | julho 2021 | julho Quinquénio 2017-2021 |
| Porco classe E (57%) | EUR / kg P.C. | Entrada Matadouro | 2,25 | 4,2 | 26,8 | 23,0 |
| Porco classe S | EUR / kg P.C. | Entrada Matadouro | 2,25 | 3,8 | 26,2 | 22,4 |
| Leitão até 12 kg | EUR / kg P.V. | Saída Produção | 3,57 | 0,7 | 7,9 | 15,9 |
| Leitão 19 a 25 kg | EUR / kg P.V. | Saída Produção | 2,25 | 2,3 | -4,7 | 3,3 |

Nota: kg P.C. - kg de peso carcaça; kg P.V. - kg de peso vivo

Suínos

Cotações em Mercados / Bolsas UE

1. ESPANHA

1.1. LÉRIDA - BOLSA

| | | Cotação em EUR | | | | Variação (%) Sem. Ant. |
|----------------------------------|----------------|----------------|------------|---------------------|------------|---------------------------|
| | | 21/07/2022 | 28/07/2022 | 21/07/2022 | 28/07/2022 | |
| Porco Acabado de Lérida "Normal" | kg P.Vivo | 1,684 | 1,689 | 2,216 | 2,222 | 0,3 |
| | Leitão (20 kg) | 40,00 | 41,00 | <i>kg P.Carçaça</i> | | 2,5 |

1.2. BINEFAR - BOLSA

| | | Cotação em EUR | | | | Variação (%) Sem. Ant. |
|----------------|--------------------|----------------|------------|---------------------|------------|---------------------------|
| | | 13/07/2022 | 20/07/2022 | 13/07/2022 | 20/07/2022 | |
| Porco "Normal" | kg P.Vivo | 1,693 | 1,698 | 2,228 | 2,234 | 0,3 |
| | Leitão de 16-18 kg | 58,00 | 60,00 | <i>kg P.Carçaça</i> | | 3,4 |

2. FRANÇA - BRETANHA

| | | Cotação em EUR | | Variação Sem Ant. (Cêntimos/kg) | Variação (%) Sem. Ant. |
|----------------------------|--------------|----------------|------------|---------------------------------------|---------------------------|
| | | 21/07/2022 | 28/07/2022 | | |
| Porco 56 TMP * (80-102 kg) | kg P.Carçaça | 1,866 | 1,879 | 1,3 | 0,7 |
| Porco de reforma | kg P.Carçaça | 1,142 | 1,154 | 1,2 | 1,1 |

* Taxa de músculo das peças

3. DINAMARCA

| | | Cotação em DKK | | Cotação em EUR | | Variação (%) Sem. Ant. |
|---------------------------------|--------------|----------------|-------------|----------------|-------------|---------------------------|
| | | sem 30/2022 | sem 31/2022 | sem 30/2022 | sem 31/2022 | |
| Porco 61 % carne - 72,0-96,9 kg | kg P.Carçaça | 11,30 | 11,50 | 1,518 | 1,545 | 1,8 |

4. PAÍSES BAIXOS - BOLSA

| | | Cotação em EUR | | Variação Sem Ant. (Cêntimos/kg) | Variação (%) Sem. Ant. |
|------------------|--------------|----------------|-------------|---------------------------------------|---------------------------|
| | | sem 29/2022 | sem 30/2022 | | |
| Porco 56 % carne | kg P.Carçaça | 1,74 | 1,74 | 0,0 | 0,0 |
| Leitão | Unidade | 41,50 | 41,50 | - | 0,0 |

5. ALEMANHA

| | | Cotação em EUR | | Variação Sem Ant. (Cêntimos/Kg) | Variação (%) Sem. Ant. |
|------------------|--------------|----------------|------------|---------------------------------------|---------------------------|
| | | 20/07/2022 | 27/07/2022 | | |
| Porco 56 % carne | kg P.Carçaça | 1,850 | 1,850 | 0,0 | 0,0 |

6. PORTUGAL - BOLSA DO PORCO (MONTIJO)

| | | Preço indicativo em EUR | | | | Variação Sem Ant. (Cêntimos/Kg) |
|---|--------------|-------------------------|--------------|--------------|--------------|---------------------------------------|
| | | 07/07/2022 | 14/07/2022 | 21/07/2022 | 28/07/2022 | |
| Porco classe E - 57% de músculo (à entrada do matadouro) | kg P.Carçaça | 2,302 | 2,314 | 2,319 | 2,327 | 0,8 |

Nota: A partir da Sessão 1 de 2017 a Bolsa do Porco passou a apresentar apenas a variação em relação à semana anterior e na Sessão 18 de 2022 voltou a fixar semanalmente um preço indicativo não vinculativo

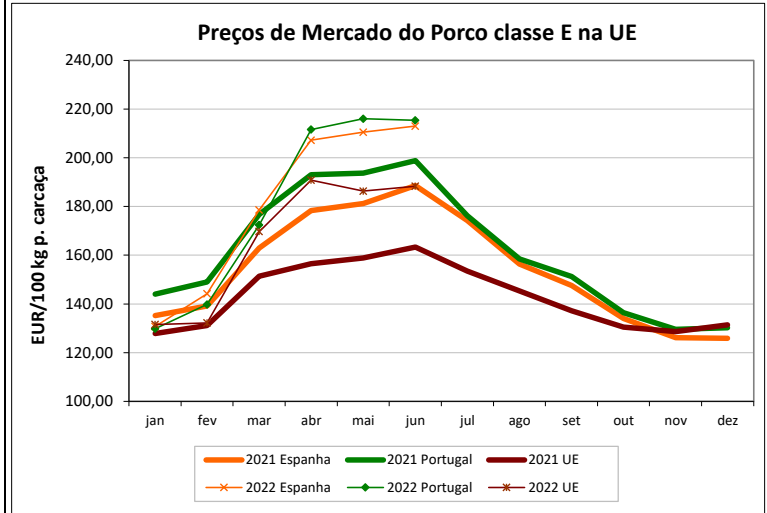
Suínos

PREÇOS MÉDIOS DE MERCADO NA U.E.

PORCO CLASSE E (EUR / 100 kg Peso Carcaça)

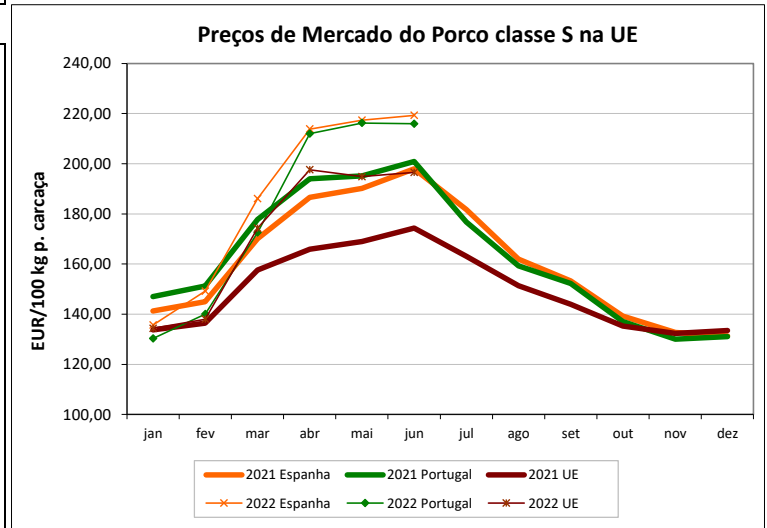
| PAÍSES | SEMANA DE 18/07 a 24/07/2022 | SEMANA DE 11/07 a 17/07/2022 | VAR % S. ANT. |
|-----------------|---------------------------------|---------------------------------|------------------|
| Bélgica | 172,71 | 170,97 | 1,0 |
| Bulgária | 202,78 | 200,27 | 1,3 |
| República Checa | 183,64 | 184,37 | -0,4 |
| Dinamarca | 170,60 | 170,52 | 0,0 |
| Alemanha | 192,70 | 192,83 | -0,1 |
| Estónia | 180,90 | 179,89 | 0,6 |
| Grécia | | 228,67 | |
| Espanha | 205,38 | 217,95 | -5,8 |
| França | 198,00 | 196,00 | 1,0 |
| Croácia | 173,07 | 175,62 | -1,5 |
| Irlanda | 191,93 | 187,99 | 2,1 |
| Chipre | 216,91 | 216,28 | 0,3 |
| Letónia | 187,39 | 187,52 | -0,1 |
| Lituânia | 187,68 | 188,53 | -0,5 |
| Luxemburgo | | 186,97 | |
| Hungria | 192,78 | 190,99 | 0,9 |
| Malta | 226,09 | | |
| Países Baixos | 168,94 | 168,65 | 0,2 |
| Áustria | 206,25 | 205,64 | 0,3 |
| Polónia | 192,05 | 188,87 | 1,7 |
| Portugal | 226,34 | 223,63 | 1,2 |
| Romenia | 200,20 | 204,78 | -2,2 |
| Eslovénia | 205,78 | 207,43 | -0,8 |
| Eslováquia | 190,34 | 190,27 | 0,0 |
| Finlândia | 210,47 | 208,17 | 1,1 |
| Suécia | | 232,45 | |
| U.E. | 192,70 | 193,12 | -0,2 |

Nota:
As carcaças dos suínos são divididas em classes de acordo com o teor estimado de carne magra em percentagem de peso da carcaça:
Classe S - 60% ou mais
Classe E - 55% ou mais, mas menos de 60%



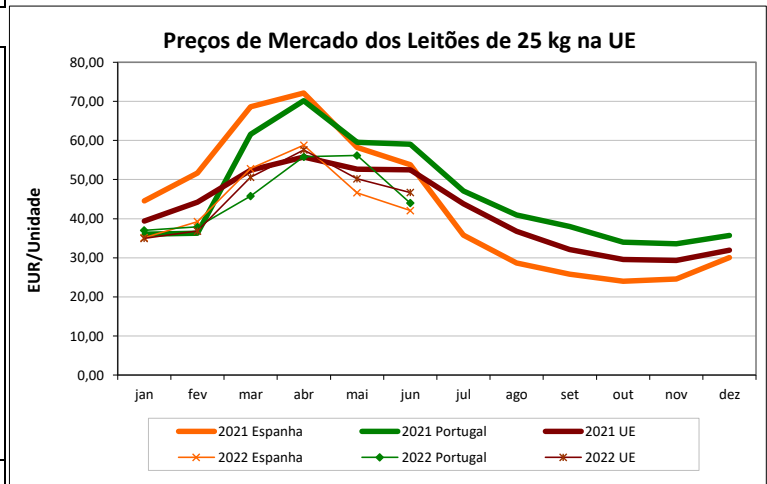
PORCO CLASSE S (EUR / 100 kg Peso Carcaça)

| | | | |
|-----------------|---------------|---------------|-------------|
| Bélgica | 184,89 | 184,72 | 0,1 |
| República Checa | 187,89 | 188,53 | -0,3 |
| Dinamarca | 174,90 | 174,68 | 0,1 |
| Alemanha | 196,03 | 196,33 | -0,2 |
| Estónia | 186,35 | 186,50 | -0,1 |
| Grécia | | 228,67 | |
| Espanha | 208,04 | 224,50 | -7,3 |
| França | 205,00 | 204,00 | 0,5 |
| Croácia | 177,06 | 176,15 | 0,5 |
| Irlanda | 192,76 | 188,83 | 2,1 |
| Letónia | 186,47 | 185,37 | 0,6 |
| Lituânia | 186,89 | 185,10 | 1,0 |
| Luxemburgo | | 194,89 | |
| Hungria | 194,94 | 193,52 | 0,7 |
| Malta | 225,38 | | |
| Países Baixos | 170,08 | 169,79 | 0,2 |
| Áustria | 217,43 | 216,44 | 0,5 |
| Polónia | 193,79 | 190,50 | 1,7 |
| Portugal | 226,26 | 223,34 | 1,3 |
| Romenia | 202,72 | 206,69 | -1,9 |
| Eslovénia | 214,74 | 224,46 | -4,3 |
| Eslováquia | 189,41 | 185,57 | 2,1 |
| Finlândia | 216,64 | 214,53 | 1,0 |
| Suécia | | 235,27 | |
| U.E. | 197,33 | 201,73 | -2,2 |



LEITÕES de cerca de 25 kg (EUR / Unidade)

| | | | |
|-----------------|--------------|--------------|------------|
| Bélgica | 48,00 | 48,00 | 0,0 |
| República Checa | | | |
| Dinamarca | 55,08 | 55,09 | 0,0 |
| Alemanha | 46,30 | 46,30 | 0,0 |
| Estónia | | | |
| Espanha | 45,95 | 45,45 | 1,1 |
| França | 37,50 | 37,00 | 1,4 |
| Croácia | 54,38 | 54,39 | 0,0 |
| Itália | | 82,20 | |
| Letónia | 30,68 | 29,32 | |
| Hungria | 55,57 | 54,55 | 1,9 |
| Países Baixos | 33,50 | 33,50 | 0,0 |
| Polónia | | | |
| Portugal | 45,00 | 45,00 | 0,0 |
| Eslováquia | | | |
| Finlândia | 42,97 | 42,60 | 0,9 |
| Suécia | | 84,99 | |
| U.E. | 48,20 | 47,96 | 0,5 |



Suíños

ÍNDICE DE PREÇOS DE PRODUTOS AGRÍCOLAS NO PRODUTOR (Base 2015)

(Continente)

| | junho | maio | junho | Var. % Mês ant. | Var. % Mês ano ant. |
|---------------|--------|--------|--------|--------------------|------------------------|
| | 2022 | 2022 | 2021 | | |
| Suíños | 143,91 | 143,02 | 136,05 | 0,6 | 5,8 |

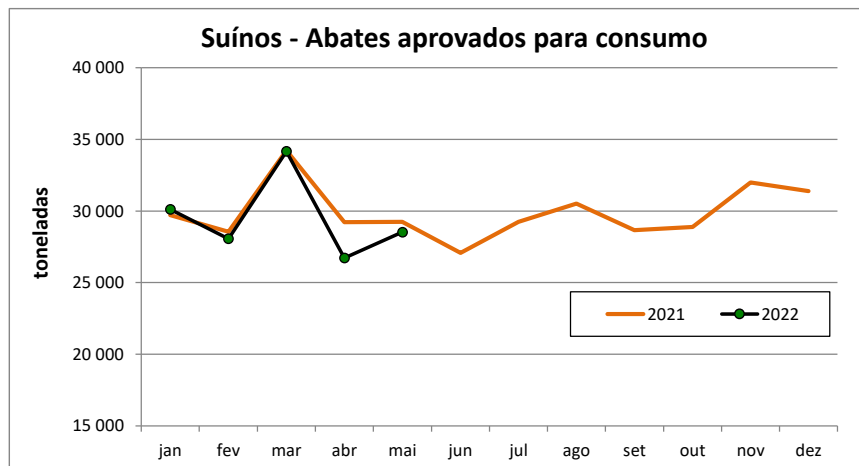
FONTE: INE

ABATES APROVADOS PARA CONSUMO - janeiro a maio

(Portugal)

| | Cabeças | | tonelada | | Var. Cabeças (%) Acum.ano ant. | Var. tonelada (%) Acum.ano ant. |
|--------------------------|-----------|-----------|----------|---------|-----------------------------------|------------------------------------|
| | 2022 | 2021 | 2022 | 2021 | | |
| Leitões | 515 338 | 404 065 | 3 607 | 2 836 | 27,5 | 27,2 |
| Porcos de Engorda | 1 674 326 | 1 722 707 | 141 216 | 145 958 | -2,8 | -3,2 |
| Reprodutores | 18 164 | 13 886 | 2 754 | 2 175 | 30,8 | 26,6 |
| TOTAL | 2 207 828 | 2 140 658 | 147 577 | 150 969 | 3,1 | -2,2 |

FONTE: INE (dados provisórios)



Suíños

COMÉRCIO INTERNACIONAL - janeiro a maio

Cabeças

| | ENTRADAS | | SAÍDAS | | Var. % | Var. % |
|-----------------------|----------------|----------------|----------------|----------------|----------------|--------------|
| | 2022 | 2021 | 2022 | 2021 | ENTRADAS 22/21 | SAÍDAS 22/21 |
| Outros Suínos Vivos | 384 283 | 378 333 | 231 816 | 228 963 | 1,6 | 1,2 |
| Suíños Rep. Raça Pura | 44 | 320 | 1 448 | 1 998 | -86,3 | -27,5 |
| TOTAL | 384 327 | 378 653 | 233 264 | 230 961 | 1,5 | 1,0 |

tonelada

| | | | | | | |
|-----------------------|-----------------|-----------------|-----------------|-----------------|------------|--------------|
| Carne Congelada | 11 879,9 | 9 389,3 | 7 907,7 | 17 856,4 | 26,5 | -55,7 |
| Carne Fresca/Refrig. | 30 312,9 | 26 416,8 | 4 681,7 | 6 936,3 | 14,7 | -32,5 |
| Outros Suínos Vivos | 34 778,2 | 34 986,5 | 18 373,6 | 14 869,4 | -0,6 | 23,6 |
| Suíños Rep. Raça Pura | 6,3 | 28,8 | 233,2 | 287,9 | -78,2 | -19,0 |
| Miudezas | 611,5 | 503,8 | 4 180,9 | 3 519,9 | 21,4 | 18,8 |
| TOTAL | 77 588,8 | 71 325,2 | 35 377,1 | 43 470,0 | 8,8 | -18,6 |

1000 EUR

| | | | | | | |
|-----------------------|------------------|------------------|-----------------|-----------------|-------------|--------------|
| Carne Congelada | 33 884,3 | 25 246,1 | 17 349,4 | 39 114,6 | 34,2 | -55,6 |
| Carne Fresca/Refrig. | 94 659,5 | 82 834,8 | 12 051,0 | 17 199,2 | 14,3 | -29,9 |
| Outros Suínos Vivos | 48 848,1 | 47 842,2 | 31 785,9 | 28 537,6 | 2,1 | 11,4 |
| Suíños Rep. Raça Pura | 97,3 | 117,2 | 211,2 | 343,2 | -17,0 | -38,5 |
| Miudezas | 1 289,7 | 999,7 | 4 210,5 | 2 369,3 | 29,0 | 77,7 |
| TOTAL | 178 778,9 | 157 039,9 | 65 608,1 | 87 563,8 | 13,8 | -25,1 |

Nota: estão incluídos os animais vivos e a carne das espécies suínas domésticas e não domésticas (por exemplo os javalis)

FONTE: INE (dados preliminares)

Para consulta de preços de produtos agrícolas consultar o site:

www.gpp.pt/index.php/sima/sima-2018

O SIMA no Facebook - <http://www.facebook.com/SIMA.Portugal>

O conhecimento do mercado é a chave do sucesso!

O disponibiliza informação essencial para os empresários agrícolas e outros agentes tomarem as melhores decisões

Coordenação Central

Gabinete de Planeamento, Políticas e Administração Geral

Direção de Serviços de Estatística

Divisão de Estatística

SISTEMA DE INFORMAÇÃO DE MERCADOS AGRÍCOLAS

Praça do Comércio

1149-010 LISBOA

Tel: 213 234 600

Fax: 213 234 603

E-mail: sima@gpp.pt