

# Newsletter - Ovinos e Caprinos

SEMANA 34  
22-08 a 28-08-2022

## Ovinos

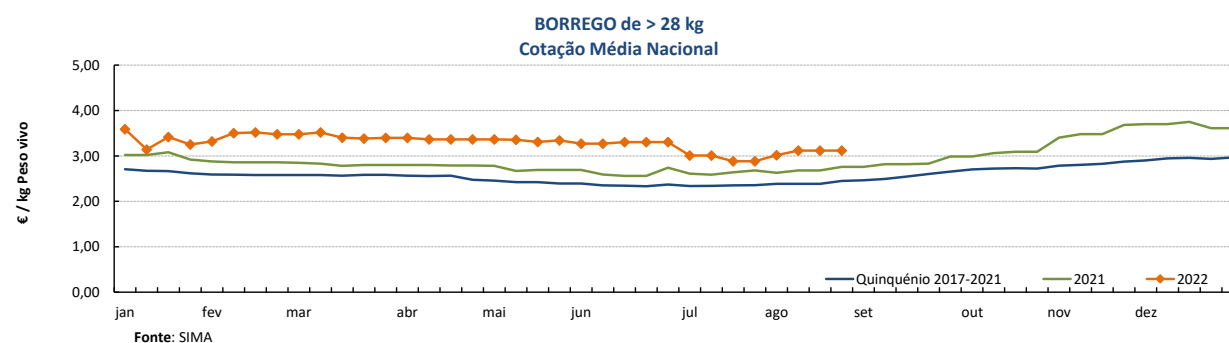
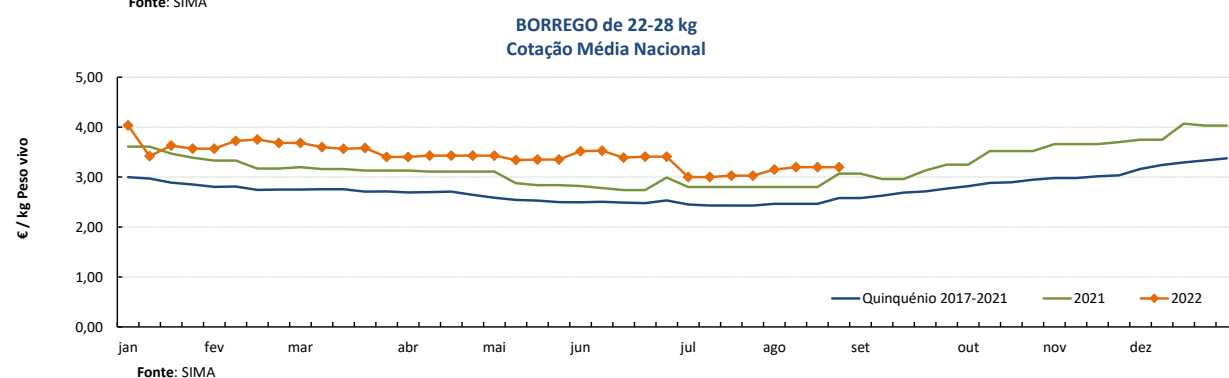
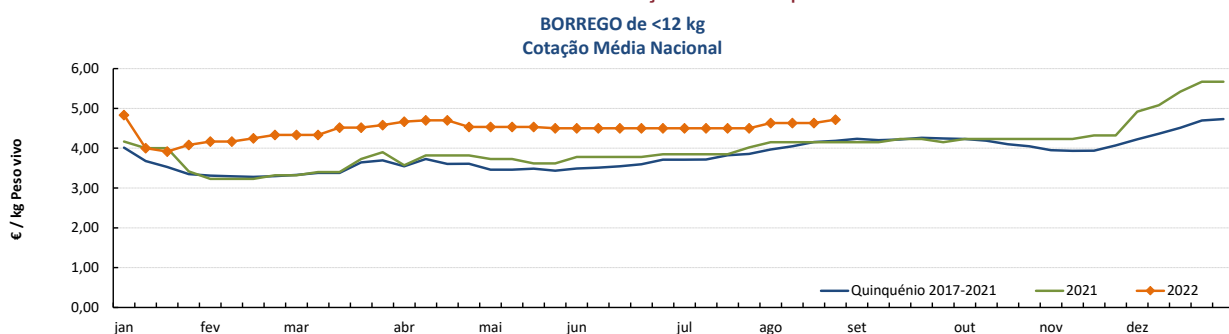
### DESTAQUE SEMANAL - OVINOS

Na semana em análise registou-se uma subida da cotação média nacional dos borregos de <12 kg em relação à semana anterior (+9 cêntimos / kg). Estabilidade das cotações dos borregos de 22-28 kg e de >28 kg.

### COTAÇÕES MÉDIAS NACIONAIS - SEMANAIS

PRODUTO	Unidade de Comercialização	MÉDIA DA SEMANA	VARIACÃO PERCENTUAL		
			Semana Anterior	Semana Homóloga do ano anterior	Semana Homóloga do Quinquénio 2017-2021
<b>Borrego de &lt; 12 kg</b>	€ / kg Peso vivo	<b>4,72</b>	1,8	13,7	12,7
<b>Borrego de 22-28 kg</b>	€ / kg Peso vivo	<b>3,20</b>	0,0	4,2	24,0
<b>Borrego de &gt; 28 kg</b>	€ / kg Peso vivo	<b>3,12</b>	0,0	12,9	27,3

### Gráficos de cotações mais frequentes



## Caprinos

22-08 a 28-08-2022

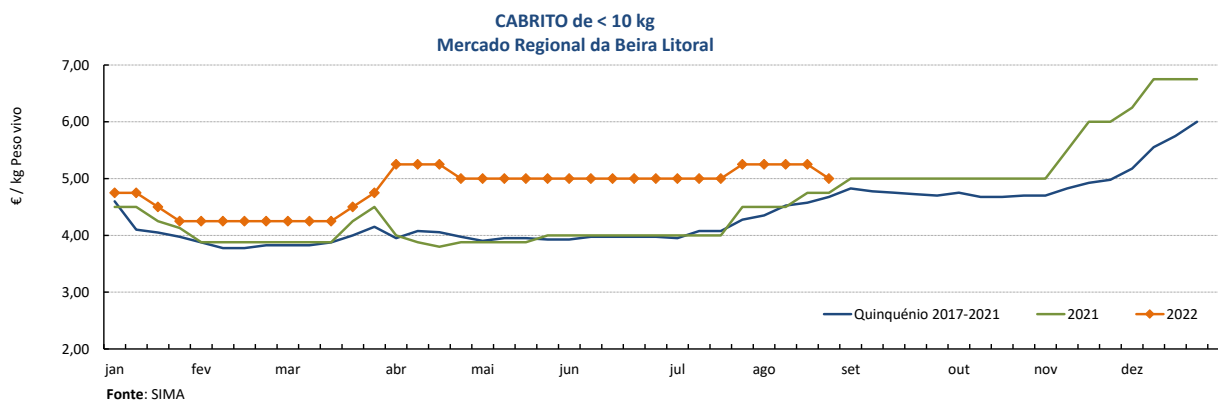
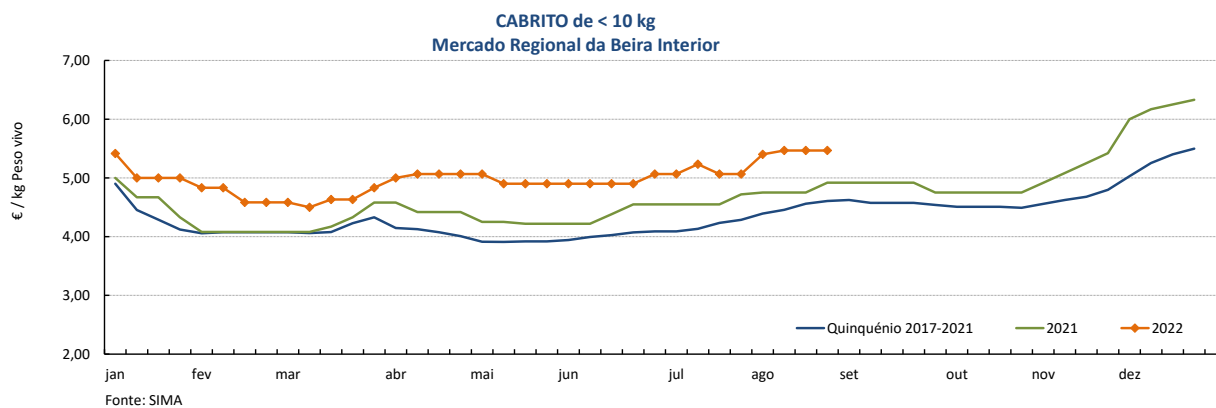
### DESTAQUE SEMANAL - CAPRINOS

Na semana em análise ocorreu uma redução da cotação média dos cabritos de <10 kg na região da Beira Litoral, em relação à semana anterior (-25 cêntimos / kg). Estabilidade de cotações destes animais nas regiões da Beira Interior e de Trás-os-Montes.

### COTAÇÕES MÉDIAS REGIONAIS - SEMANAIS

Cabrito < 10 kg	Unidade de Comercialização	MÉDIA DA SEMANA	VARIÇÃO PERCENTUAL		
			Semana Anterior	Semana Homóloga do ano anterior	Semana Homóloga do Quinquénio 2017-2021
<b>Beira Interior</b>	€ / kg Peso vivo	<b>5,47</b>	0,0	11,1	18,7
<b>Beira Litoral</b>	€ / kg Peso vivo	<b>5,00</b>	-4,8	5,3	6,9
<b>Trás-os-Montes</b>	€ / kg Peso vivo	<b>6,75</b>	0,0	22,7	23,9

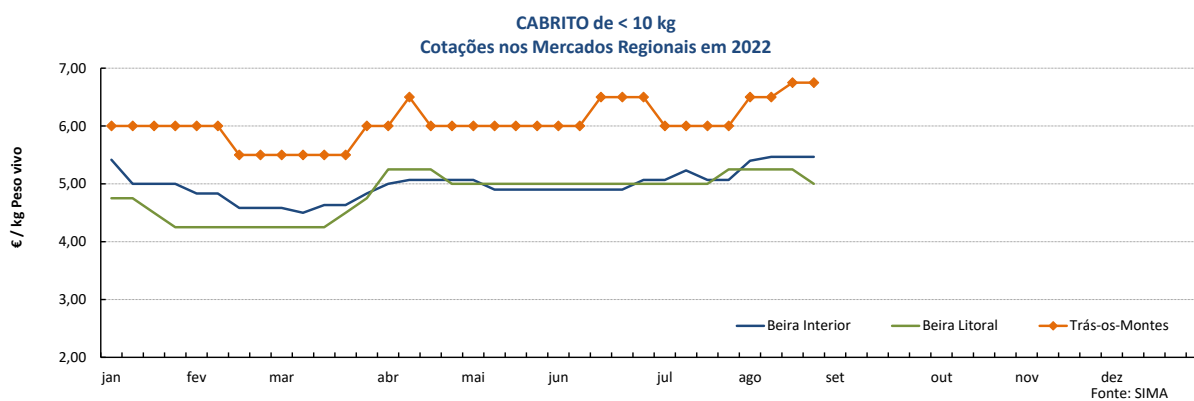
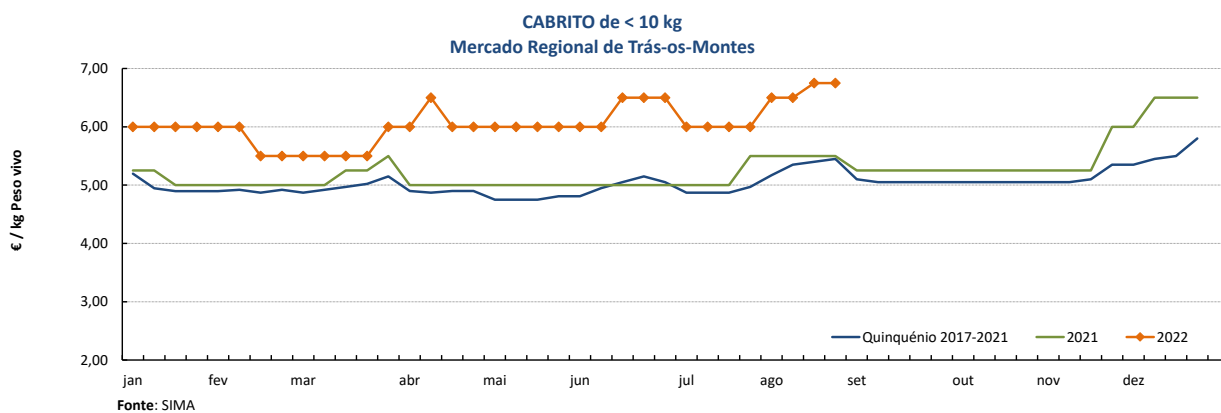
### Gráficos de cotações mais frequentes



## Caprinos

22-08 a 28-08-2022

### Gráficos de cotações mais frequentes



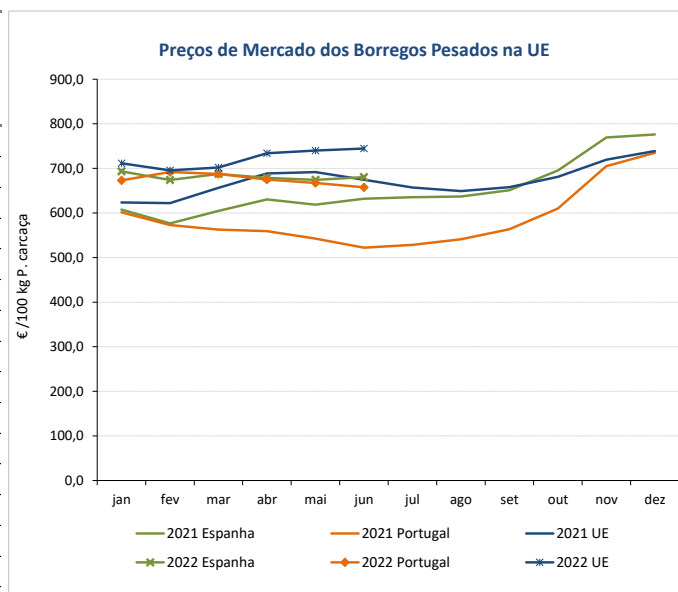
## Ovinos

22-08 a 28-08-2022

### PREÇOS MÉDIOS DE MERCADO NA UNIÃO EUROPEIA

#### 1. BORREGOS PESADOS

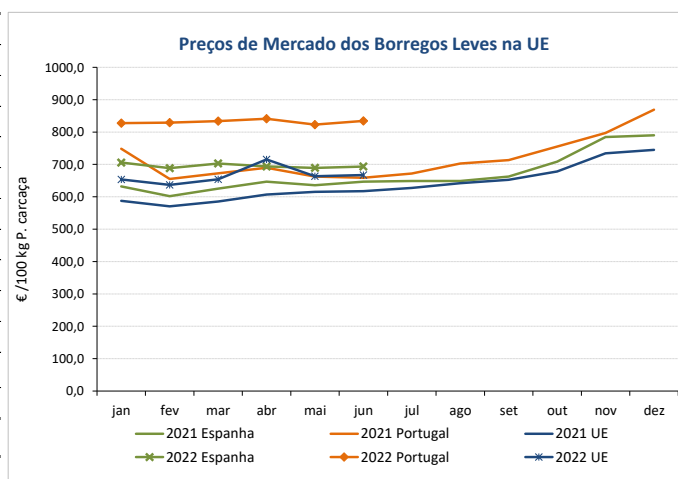
PAÍSES	EUR / 100 kg Peso Carçaça		VAR.% Semana anterior
	SEMANA DE	SEMANA DE	
	15/08 a 21/08/2022	08/08 a 14/08/2022	
Bélgica	669,50	670,10	-0,1
Alemanha	756,49	801,97	-5,7
Estónia			
Espanha	687,57	676,78	1,6
França	800,00	802,00	-0,2
Croácia	787,40	780,28	0,9
Irlanda	640,86		
Itália		605,00	
Chipre	467,00	465,00	0,4
Letónia	564,40	555,24	1,7
Lituânia	471,01	626,40	-24,8
Hungria	739,11	741,30	-0,3
Países Baixos	614,96	639,44	-3,8
Áustria	651,00	641,00	1,6
Polónia			
Portugal	623,33	623,33	0,0
Roménia	327,64	326,08	0,5
Eslovénia	614,16	629,59	-2,5
Finlândia	500,81	500,81	0,0
Suécia	755,19	769,95	-1,9
UE27	704,82	707,17	-0,3



**Nota:** Em março de 2019 Portugal alterou a metodologia de cálculo do preço dos borregos leves (passando a incluir todas as categorias de borregos com peso de carçaça inferior a 13 Kg) e passou a comunicar o preço dos borregos pesados.

#### 2. BORREGOS LEVES

Bulgária	715,80	727,12	-1,6
Estónia			
Grécia			
Espanha	701,51	688,63	1,9
Croácia	856,44	764,80	12,0
Itália		633,00	
Letónia	522,48	553,31	-5,6
Hungria		810,34	
Polónia			
Portugal	813,97	805,79	1,0
Roménia			
Eslovénia	578,34	623,10	-7,2
Eslováquia			
UE27	682,67	675,68	1,0



Fonte: Comissão Europeia - Regulamento de Execução (UE) 2017/1185

**Ovinos e Caprinos**

22-08 a 28-08-2022

**COMÉRCIO INTERNACIONAL - janeiro a junho**

PRODUTO	ENTRADAS		SAÍDAS		Var. %	Var. %
	2022	2021	2022	2021	ENTRADAS 22/21	SAÍDAS 22/21
<b>Cabeças</b>						
Outros Ovinos Vivos	90 874	173 937	270 149	309 120	-47,8	-12,6
Ovinos Reprodutores Raça Pura						
Outros Caprinos Vivos	14 107	11 636	192	99	21,2	93,9
Caprinos Reprodutores Raça Pura	964	1 098			-12,2	
<b>tonelada</b>						
Carne Ovino Congelada	834,2	560,4	509,6	396,5	48,9	28,5
Carne Ovino Fresca/Refrig.	1 919,4	1 585,0	224,8	128,5	21,1	74,9
Outros Ovinos Vivos	3 240,3	4 840,7	10 905,1	10 951,5	-33,1	-0,4
Ovinos Reprodutores Raça Pura						
Miudezas Ovino/Cap.	8,4	11,5	303,7	230,4	-27,0	31,8
Carne Caprino Congelada	490,0	264,8	20,2	72,0	85,0	-72,0
Carne Caprino Fresca/Refrigerada	563,5	471,1	8,1	2,3	19,6	251,0
Outros Caprinos Vivos	138,1	106,5	7,8		29,7	
Caprinos Reprodutores Raça Pura	5,7	6,4		4,2	-10,3	
<b>TOTAL - Ovinos</b>	<b>6 002,4</b>	<b>6 997,7</b>	<b>11 943,3</b>	<b>11 707,0</b>	<b>-14,2</b>	<b>2,0</b>
<b>TOTAL - Caprinos</b>	<b>1 197,3</b>	<b>848,8</b>	<b>36,2</b>	<b>78,5</b>	<b>41,1</b>	<b>-53,9</b>
<b>1 000 €</b>						
Carne Ovino Congelada	7 282,1	3 045,6	2 345,7	1 624,7	139,1	44,4
Carne Ovino Fresca/Refrigerada	12 224,6	8 666,4	1 114,5	689,8	41,1	61,6
Outros Ovinos Vivos	9 162,7	12 994,8	50 515,0	41 791,9	-29,5	20,9
Ovinos Reprodutores Raça Pura						
Miudezas Ovino/Caprinos	12,6	8,9	532,6	332,5	41,2	60,2
Carne Caprino Congelada	3 778,7	1 463,4	197,6	323,9	158,2	-39,0
Carne Caprino Fresca/Refrigerada	4 529,2	2 868,7	40,8	11,1	57,9	266,3
Outros Caprinos Vivos	688,4	437,0	6,8	3,5	57,5	93,9
Caprinos Reprodutores Raça Pura	47,4	40,7			16,5	
<b>TOTAL - Ovinos</b>	<b>28 681,9</b>	<b>24 715,7</b>	<b>54 507,8</b>	<b>44 438,9</b>	<b>16,0</b>	<b>22,7</b>
<b>TOTAL - Caprinos</b>	<b>9 043,7</b>	<b>4 809,9</b>	<b>245,3</b>	<b>338,6</b>	<b>88,0</b>	<b>-27,6</b>

FONTE: INE (2022 - dados preliminares)

## Ovinos e Caprinos

22-08 a 28-08-2022

### ÍNDICE DE PREÇOS DE PRODUTOS AGRÍCOLAS NO PRODUTOR (Base 2015)

(Continente)

	julho 2022	junho 2022	julho 2021	Var. % Mês anterior	Var. % Mês anterior
<b>Ovinos e Caprinos</b>	122,34	136,20	112,01	-10,2	9,2

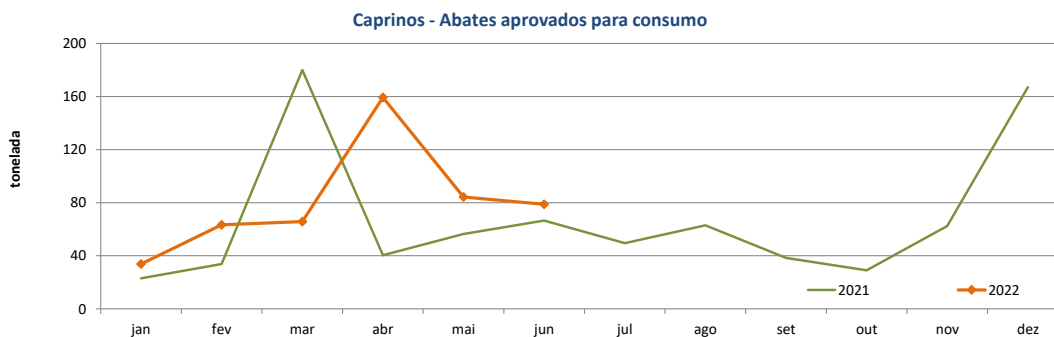
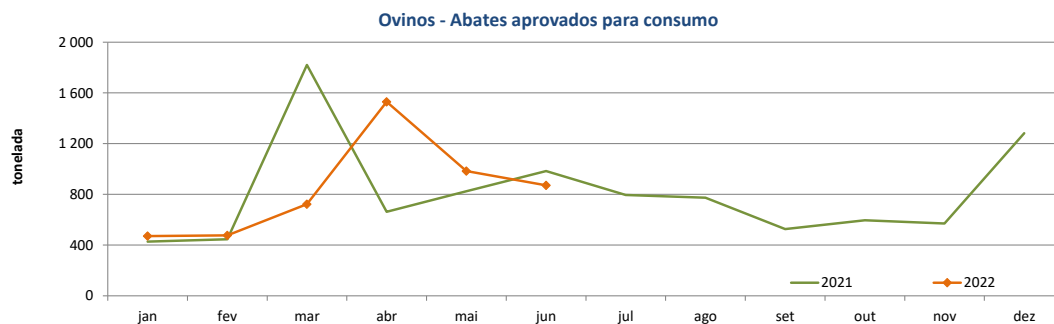
FONTE: INE

### ABATES APROVADOS PARA CONSUMO - janeiro a junho

(Portugal)

	Cabeças		tonelada		Varição Cabeças (%)	Varição toneladas (%)
	2022	2021	2022	2021	Acumulado ano anterior	Acumulado ano anterior
<b>Borregos de &lt;10 Kg</b>	97 243	92 707	633,0	616,7	4,9	2,6
<b>Borregos de &gt;10 Kg</b>	231 520	261 668	3 179,2	3 618,9	-11,5	-12,1
<b>Adultos</b>	52 336	43 204	1 242,8	928,4	21,1	33,9
<b>TOTAL - Ovinos</b>	381 099	397 579	5 055,0	5 164,0	-4,1	-2,1
<b>Cabritos</b>	58 880	50 290	337,2	292,6	17,1	15,3
<b>Adultos</b>	8 672	6 166	147,9	107,6	40,6	37,5
<b>TOTAL - Caprinos</b>	67 552	56 456	485,1	400,1	19,7	21,2

FONTE: INE (dados provisórios)



O conhecimento do mercado é a chave do sucesso!

O **SIMA** disponibiliza informação essencial para os empresários agrícolas e outros agentes tomarem as melhores decisões  
Para consulta de preços de produtos agrícolas consultar o site: [regsima.gpp.pt/regsima/consulta/](https://regsima.gpp.pt/regsima/consulta/)

Coordenação Central  
Gabinete de Planeamento, Políticas e Administração Geral  
Direção de Serviços de Estatística  
Divisão de Estatística

tel: 213 234 600

SISTEMA DE INFORMAÇÃO DE MERCADOS AGRÍCOLAS  
Praça do Comércio, 1149-010 Lisboa

e-mail: [sima@gpp.pt](mailto:sima@gpp.pt)

As Newsletter do SIMA podem também ser consultadas no facebook em: <https://www.facebook.com/SIMA.Portugal>