

Newsletter - Ovinos e Caprinos

SEMANA 33
15-08 a 21-08-2022

Ovinos e Caprinos

DESTAQUE SEMANAL - OVINOS

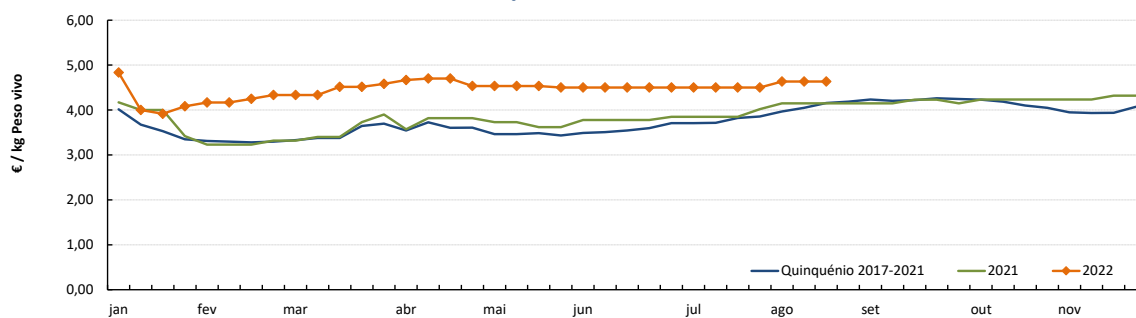
Na semana em análise as cotações médias nacionais dos borregos analisados, de 22-28 kg, 22-28 kg e de >28 kg, mantiveram-se estáveis em relação à semana anterior.

COTAÇÕES MÉDIAS NACIONAIS - SEMANAIS

PRODUTO	MÉDIA DA SEMANA €/ kg Peso vivo	VARIÇÃO PERCENTUAL		
		Semana Anterior	Semana Homóloga do ano anterior	Semana Homóloga do Quinquénio 2017-2021
Borrego de < 12 kg	4,63	0,0	11,6	11,5
Borrego de 22-28 kg	3,20	0,0	14,3	29,8
Borrego de > 28 kg	3,12	0,0	16,3	30,6

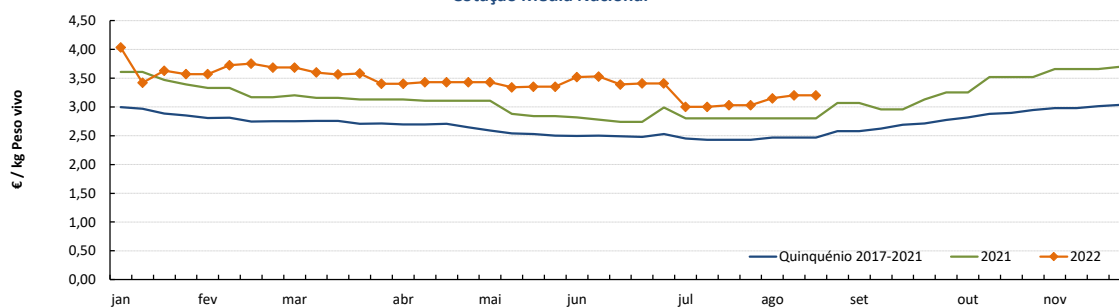
Gráficos de cotações mais frequentes

BORREGO de <12 kg
Cotação Média Nacional



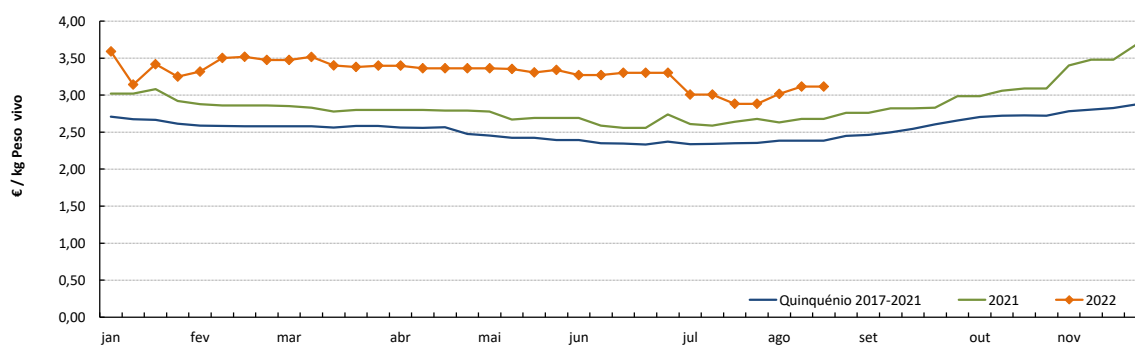
Fonte: SIMA

BORREGO de 22-28 kg
Cotação Média Nacional



Fonte: SIMA

BORREGO de > 28 kg
Cotação Média Nacional



Fonte: SIMA

Caprinos

15-08 a 21-08-2022

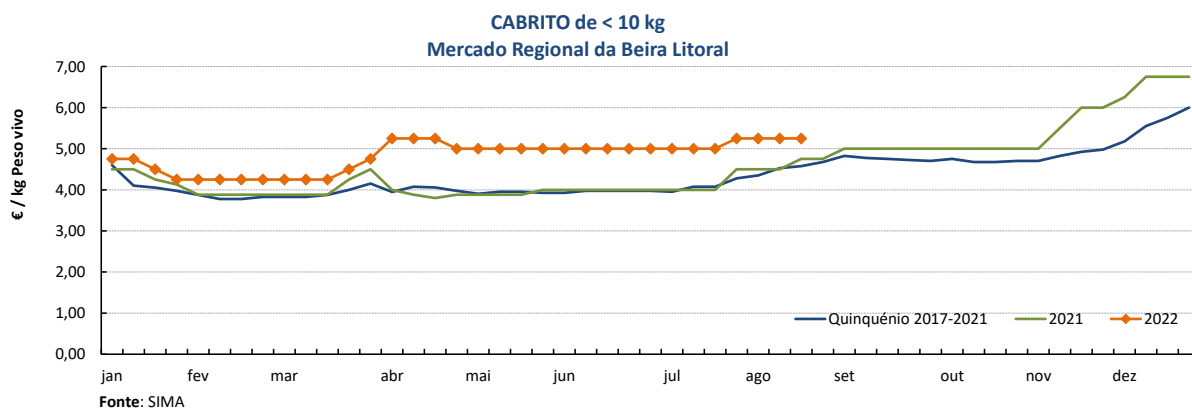
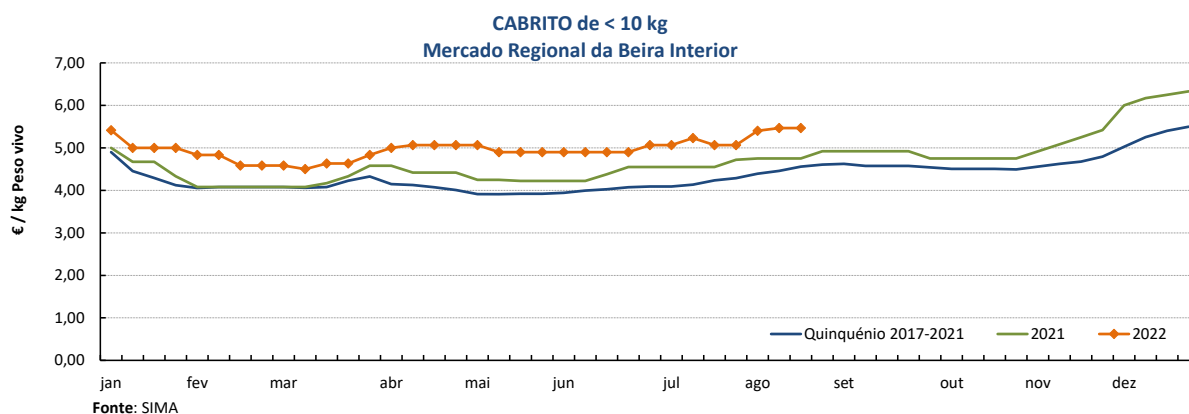
DESTAQUE SEMANAL - CAPRINOS

Na semana em análise ocorreu uma subida da cotação média dos cabritos de <10 kg na região de Trás-os-Montes, em relação à semana anterior (+25 cêntimos / kg). Estabilidade de cotações destes animais nas regiões da Beira Interior e da Beira Litoral.

COTAÇÕES MÉDIAS REGIONAIS - SEMANAIS

Cabrito < 10 kg	MÉDIA DA SEMANA €/ kg Peso vivo	VARIÇÃO PERCENTUAL		
		Semana Anterior	Semana Homóloga do ano anterior	Semana Homóloga do Quinquénio 2017-2021
Beira Interior	5,47	0,0	15,1	19,9
Beira Litoral	5,25	0,0	10,5	14,7
Trás-os-Montes	6,75	3,8	22,7	25,0

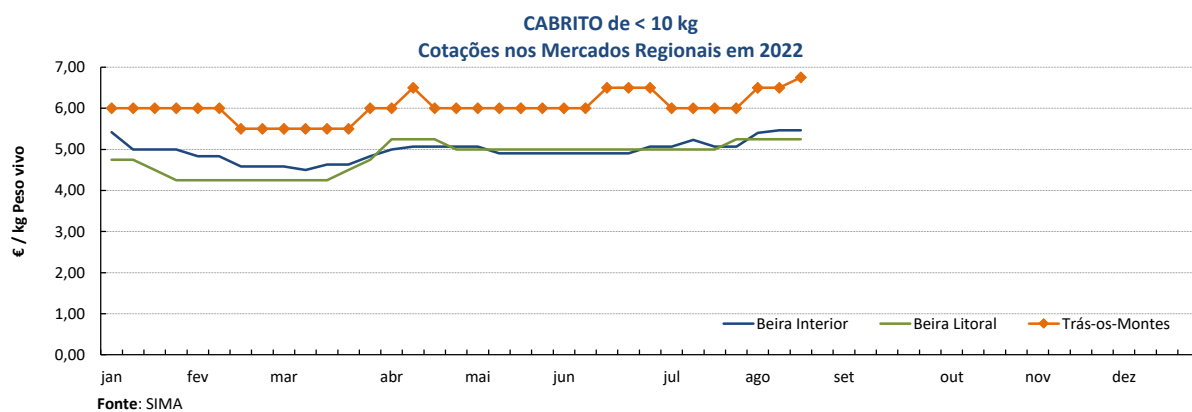
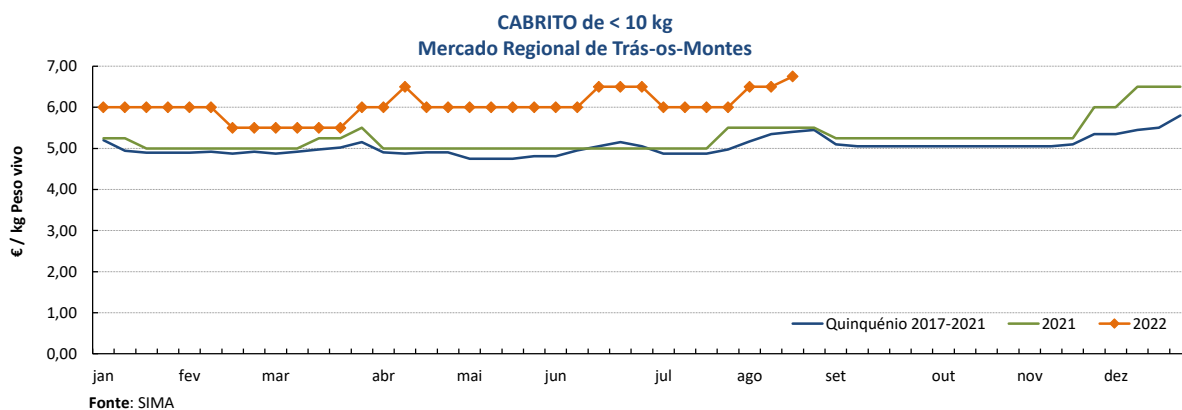
Gráficos de cotações mais frequentes



Caprinos

15-08 a 21-08-2022

Gráficos de cotações mais frequentes



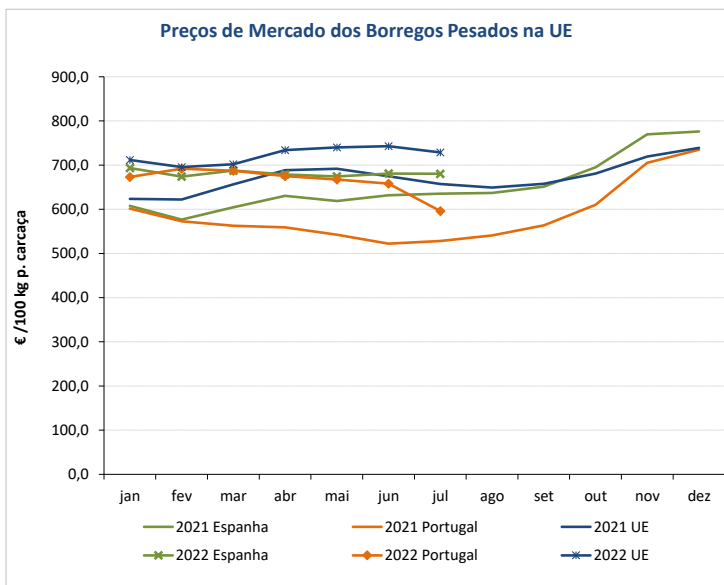
Ovinos e Caprinos

15-08 a 21-08-2022

PREÇOS MÉDIOS DE MERCADO NA UNIÃO EUROPEIA

1. BORREGOS PESADOS

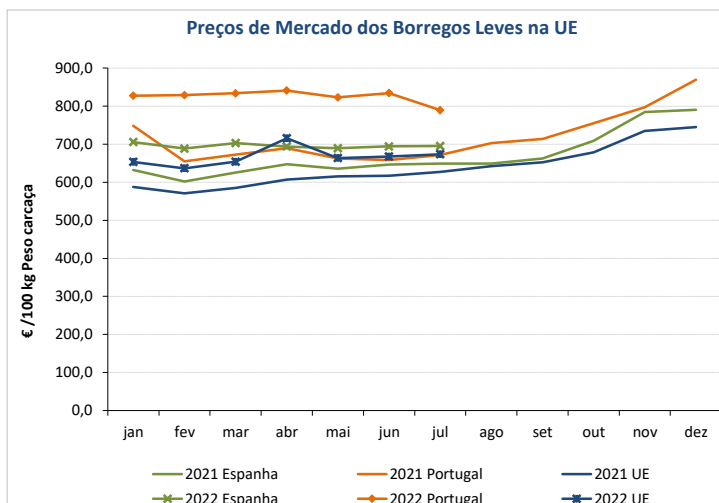
PAÍSES	EUR / 100 kg Peso carcaça		VAR.% Semana Anterior
	SEMANA DE	SEMANA DE	
	08/08 a 14/08/2022	01/08 a 07/08/2022	
Bélgica			
Alemanha	801,97	812,58	-1,3
Estónia			
Espanha	676,78	676,31	0,1
França	802,00	801,00	0,1
Croácia	803,46	803,13	0,0
Irlanda		632,72	
Itália	605,00	605,00	0,0
Chipre	465,00	466,00	-0,2
Letónia	555,24	543,49	2,2
Lituânia	626,40	636,85	-1,6
Hungria	741,30	736,39	0,7
Países Baixos	639,44	643,69	-0,7
Áustria	641,00	657,00	-2,4
Polónia		582,11	
Portugal	623,33	603,33	3,3
Roménia	326,08	413,30	-21,1
Eslovénia	629,59	624,51	0,8
Finlândia	500,81	500,81	0,0
Suécia		787,95	
UE27	707,91	710,18	-0,3



Nota: Em março de 2019 Portugal alterou a metodologia de cálculo do preço dos borregos leves (passando a incluir todas as categorias de borregos com peso de carcaça inferior a 13 Kg) e passou a comunicar o preço dos borregos pesados.

2. BORREGOS LEVES

Bulgária	727,12	695,35	4,6
Estónia			
Grécia			
Espanha	688,63	688,69	0,0
Croácia	821,56	821,23	0,0
Itália	633,00	633,00	0,0
Letónia	553,31	531,29	4,1
Hungria	810,34	804,51	0,7
Polónia		723,98	
Portugal	805,79	806,11	0,0
Roménia			
Eslovénia	623,10	613,51	1,6
Eslováquia			
UE27	676,03	676,09	0,0



Fonte: Comissão Europeia - Regulamento de Execução (UE) 2017/1185

Ovinos e Caprinos

15-08 a 21-08-2022

COMÉRCIO INTERNACIONAL - janeiro a junho

PRODUTO	ENTRADAS		SAÍDAS		Var. %	Var. %
	2022	2021	2022	2021	ENTRADAS 22/21	SAÍDAS 22/21
Cabeças						
Outros Ovinos Vivos	90 874	173 937	270 149	309 120	-47,8	-12,6
Ovinos Rep.Raça Pura						
Outros Caprinos Vivos	14 107	11 636	192	99	21,2	93,9
Caprinos Rep.Raça Pura	964	1 098			-12,2	
tonelada						
Carne Ovino Congelada	834,2	560,4	509,6	396,5	48,9	28,5
Carne Ovino Fresca/Refrig.	1 919,4	1 585,0	224,8	128,5	21,1	74,9
Outros Ovinos Vivos	3 240,3	4 840,7	10 905,1	10 951,5	-33,1	-0,4
Ovinos Rep.Raça Pura						
Miudezas Ovino/Cap.	8,4	11,5	303,7	230,4	-27,0	31,8
Carne Caprino Congelada	490,0	264,8	20,2	72,0	85,0	-72,0
Carne Caprino Fres/Refrig.	563,5	471,1	8,1	2,3	19,6	251,0
Outros Caprinos Vivos	138,1	106,5	7,8		29,7	
Caprinos Rep.Raça Pura	5,7	6,4		4,2	-10,3	
TOTAL - Ovinos	6 002,4	6 997,7	11 943,3	11 707,0	-14,2	2,0
TOTAL - Caprinos	1 197,3	848,8	36,2	78,5	41,1	-53,9
1 000 €						
Carne Ovino Congelada	7 282,1	3 045,6	2 345,7	1 624,7	139,1	44,4
Carne Ovino Fresca/Refrig.	12 224,6	8 666,4	1 114,5	689,8	41,1	61,6
Outros Ovinos Vivos	9 162,7	12 994,8	50 515,0	41 791,9	-29,5	20,9
Ovinos Rep.Raça Pura						
Miudezas Ovino/Cap.	12,6	8,9	532,6	332,5	41,2	60,2
Carne Caprino Congelada	3 778,7	1 463,4	197,6	323,9	158,2	-39,0
Carne Caprino Fres/Refrig.	4 529,2	2 868,7	40,8	11,1	57,9	266,3
Outros Caprinos Vivos	688,4	437,0	6,8	3,5	57,5	93,9
Caprinos Rep.Raça Pura	47,4	40,7			16,5	
TOTAL - Ovinos	28 681,9	24 715,7	54 507,8	44 438,9	16,0	22,7
TOTAL - Caprinos	9 043,7	4 809,9	245,3	338,6	88,0	-27,6

FONTE: INE (2022 - dados preliminares)

Ovinos e Caprinos

15-08 a 21-08-2022

ÍNDICE DE PREÇOS DE PRODUTOS AGRÍCOLAS NO PRODUTOR (Base 2015)

(Continente)

	junho 2022	maio 2022	junho 2021	Var. % Mês anterior	Var. % Mês ano anterior
Ovinos e Caprinos	136,20	146,24	111,14	-6,9	22,5

FONTE: INE

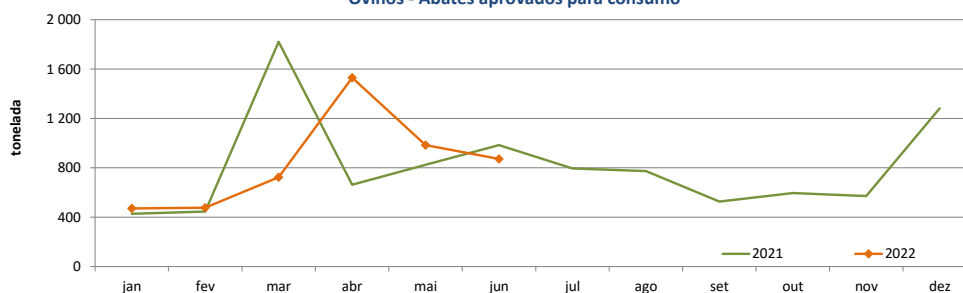
ABATES APROVADOS PARA CONSUMO - janeiro a junho

(Portugal)

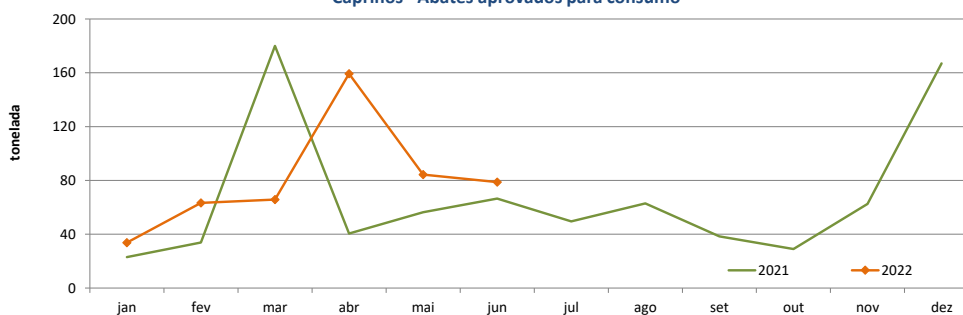
	Cabeças		tonelada		Cabeças Variação (%) Acumulado ano anterior	tonelada Variação (%) Acumulado ano anterior
	2022	2021	2022	2021		
Borregos de <10 Kg	97 243	92 707	633,0	616,7	4,9	2,6
Borregos de >10 Kg	231 520	261 668	3 179,2	3 618,9	-11,5	-12,1
Adultos	52 336	43 204	1 242,8	928,4	21,1	33,9
TOTAL - Ovinos	381 099	397 579	5 055,0	5 164,0	-4,1	-2,1
Cabritos	58 880	50 290	337,2	292,6	17,1	15,3
Adultos	8 672	6 166	147,9	107,6	40,6	37,5
TOTAL - Caprinos	67 552	56 456	485,1	400,1	19,7	21,2

FONTE: INE (dados provisórios)

Ovinos - Abates aprovados para consumo



Caprinos - Abates aprovados para consumo



O conhecimento do mercado é a chave do sucesso!

O **REGSIMA** disponibiliza informação essencial para os empresários agrícolas e outros agentes tomarem as melhores decisões

Para consulta de preços de produtos agrícolas consultar o site: regsima.gpp.pt/regsima/consulta/

Coordenação Central

Gabinete de Planeamento, Políticas e Administração Geral
Direção de Serviços de Estatística
Divisão de Estatística

tel: 213 234 600

SISTEMA DE INFORMAÇÃO DE MERCADOS AGRÍCOLAS
Praça do Comércio, 1149-010 Lisboa

e-mail: sima@gpp.pt

As Newsletters do SIMA podem também ser consultadas no facebook em: <https://www.facebook.com/SIMA.Portugal>