

Newsletter - Ovinos e Caprinos

SEMANA 31
08-08 a 14-08-2022

Ovinos e Caprinos

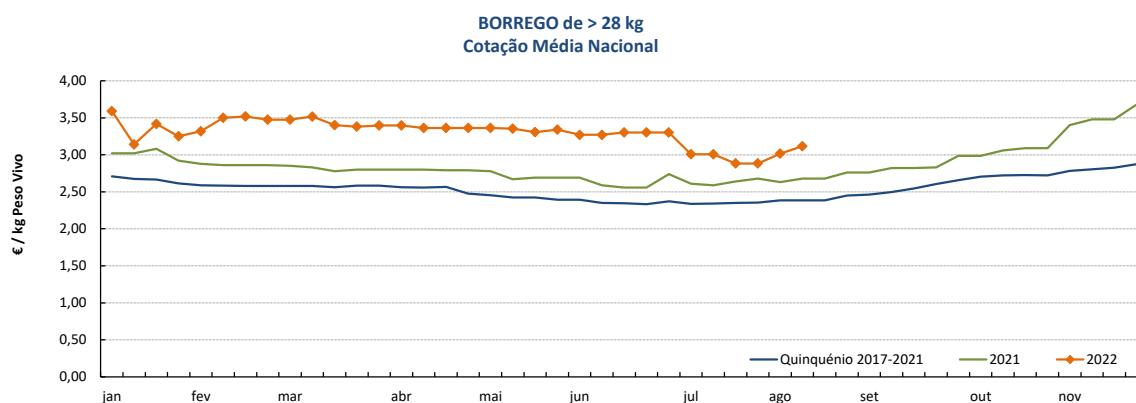
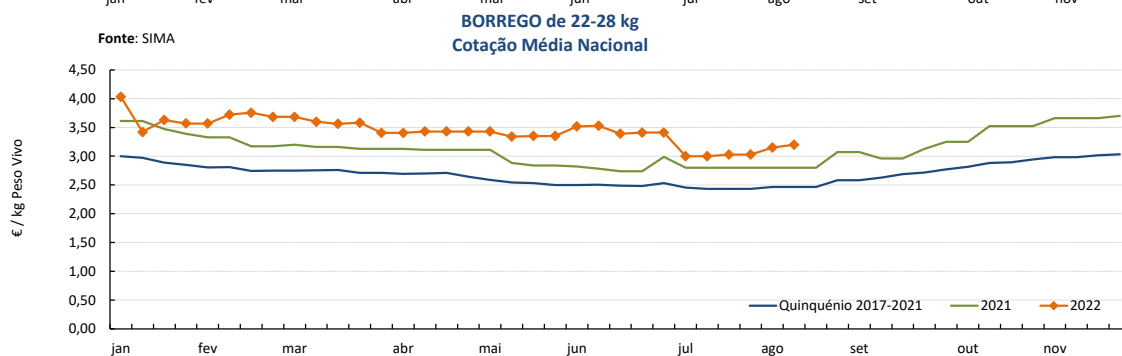
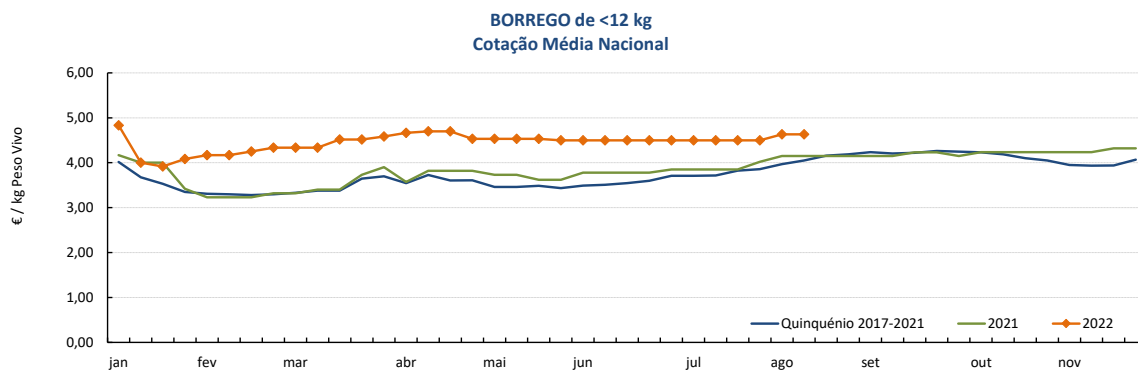
DESTAQUE SEMANAL - OVINOS

Na semana em análise registou-se um aumento das cotações médias nacionais dos borregos de 22-28 kg (+5 cêntimos / kg) e de >28 kg (+10 cêntimos / kg), em relação à semana anterior. Os borregos de <12 kg mantiveram-se estáveis.

COTAÇÕES MÉDIAS NACIONAIS - SEMANAIS

PRODUTO	MÉDIA DA SEMANA € / kg Peso Vivo	VARIÇÃO PERCENTUAL		
		Semana Anterior	Semana Homóloga do ano anterior	Semana Homóloga do Quinquénio 2017-2021
Borrego de < 12 kg	4,63	0,0	11,6	14,4
Borrego de 22-28 kg	3,20	1,6	14,3	29,8
Borrego de > 28 kg	3,12	3,3	16,3	30,6

Gráficos de cotações mais frequentes



Caprinos

08-08 a 14-08-2022

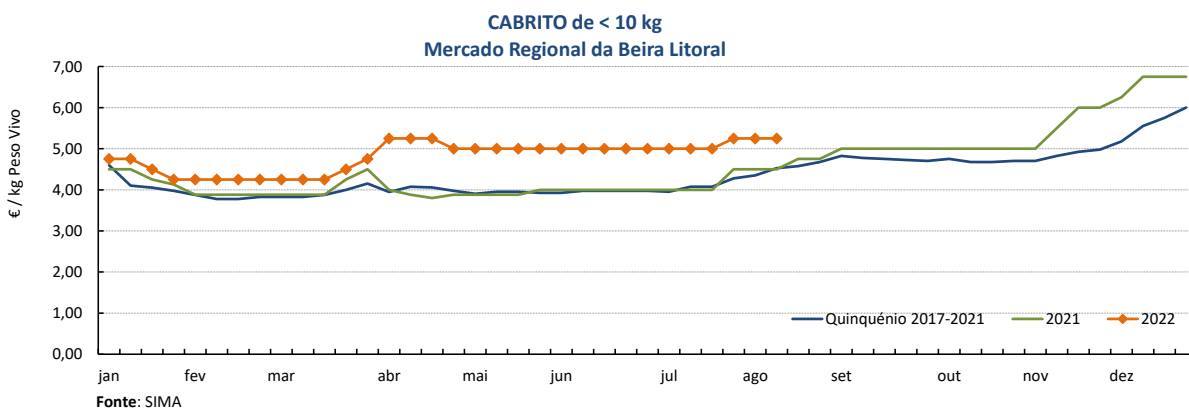
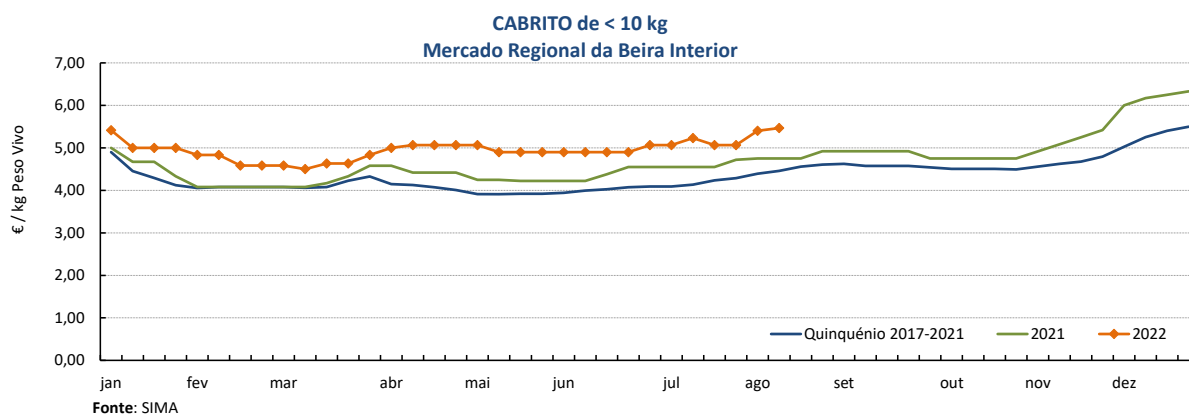
DESTAQUE SEMANAL - CAPRINOS

Na semana em análise ocorreu novamente uma ligeira subida da cotação média dos cabritos de <10 kg na região da Beira Interior, em relação à semana anterior (+7 cêntimos / kg). Estabilidade de cotações destes animais na Beira Litoral e em Trás-os-Montes. Nesta última região tinha-se registado uma subida significativa na passada semana (+50 cêntimos / kg).

COTAÇÕES MÉDIAS REGIONAIS - SEMANAIS

Cabrito < 10 kg	MÉDIA DA SEMANA € / kg Peso Vivo	VARIÇÃO PERCENTUAL		
		Semana Anterior	Semana Homóloga do ano anterior	Semana Homóloga do Quinquénio 2017-2021
Beira Interior	5,47	1,2	15,1	22,7
Beira Litoral	5,25	0,0	16,7	16,0
Trás-os-Montes	6,50	0,0	18,2	21,5

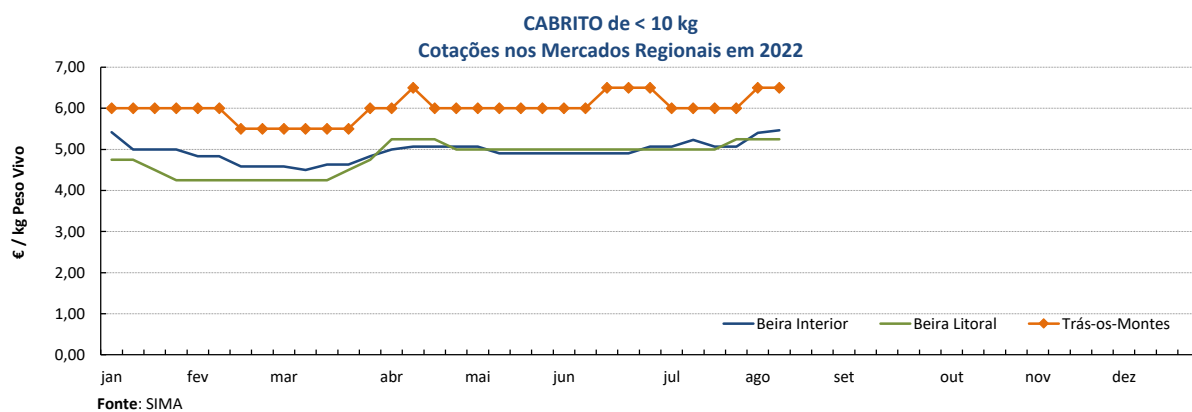
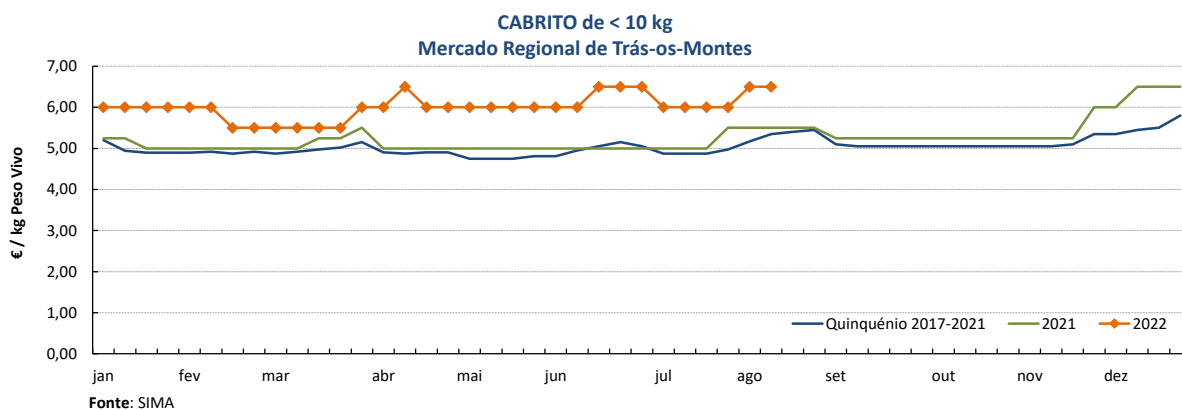
Gráficos de cotações mais frequentes



Caprinos

08-08 a 14-08-2022

Gráficos de cotações mais frequentes



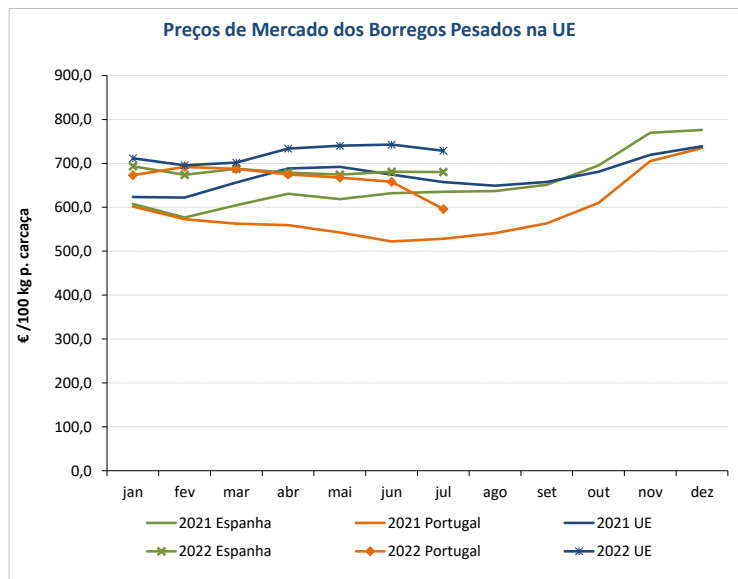
Ovinos e Caprinos

08-08 a 14-08-2022

PREÇOS MÉDIOS DE MERCADO NA UNIÃO EUROPEIA

1. BORREGOS PESADOS

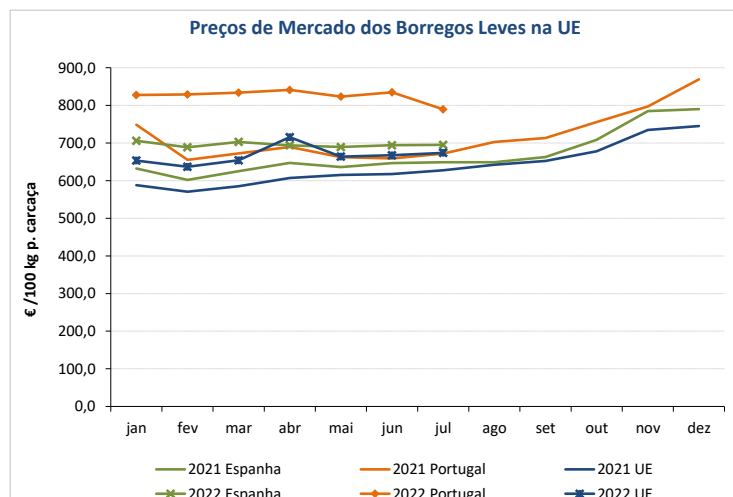
PAÍSES	EUR / 100 kg Peso Carcaça		VAR.% Semana Anterior
	SEMANA DE	SEMANA DE	
	01/08 a 07/08/2022	25/07 a 31/07/2022	
Bélgica		707,80	
Alemanha	812,58	800,80	1,5
Estónia			
Espanha	676,31	676,59	0,0
França	801,00	805,00	-0,5
Croácia	803,13	764,41	5,1
Irlanda	632,72	661,57	-4,4
Itália		592,00	
Chipre	466,00	473,00	-1,5
Letónia	543,49	540,14	0,6
Lituânia	636,85	635,44	0,2
Hungria	736,39	729,56	0,9
Países Baixos	643,69	634,24	1,5
Áustria	619,00	659,00	-6,1
Polónia	582,11		
Portugal	603,33	576,67	4,6
Roménia	413,30	423,27	-2,4
Eslovénia	624,51	626,52	-0,3
Finlândia	500,81	500,81	0,0
Suécia		793,04	
UE27	710,25	716,44	-0,9



Nota: Em março de 2019 Portugal alterou a metodologia de cálculo do preço dos borregos leves (passando a incluir todas as categorias de borregos com peso de carcaça inferior a 13 Kg) e passou a comunicar o preço dos borregos pesados.

2. BORREGOS LEVES

Bulgária	695,35	723,74	-3,9
Estónia			
Grécia			
Espanha	688,69	693,84	-0,7
Croácia	821,23	813,48	1,0
Itália		623,00	
Letónia	531,29	563,15	-5,7
Hungria	804,51	770,15	4,5
Polónia	723,98		
Portugal	806,11	780,19	3,3
Roménia			
Eslovénia	613,51	618,63	-0,8
Eslováquia			
UE27	674,42	676,08	-0,2



Fonte: Comissão Europeia - Regulamento de Execução (UE) 2017/1185

O conhecimento do mercado é a chave do sucesso!



O SIMA disponibiliza informação essencial para os empresários agrícolas e outros agentes tomarem as melhores decisões

Para consulta de preços de produtos agrícolas consultar o site: regsima.gpp.pt/regsima/consulta/

Coordenação Central

Gabinete de Planeamento, Políticas e Administração Geral
Direção de Serviços de Estatística
Divisão de Estatística

tel: 213 234 600

SISTEMA DE INFORMAÇÃO DE MERCADOS AGRÍCOLAS
Praça do Comércio, 1149-010 Lisboa

e-mail: sima@gpp.pt

As Newsletters do SIMA podem também ser consultadas no facebook em: <https://www.facebook.com/SIMA.Portugal>