

Newsletter

Informação Semanal – 25-07 a 31-07-2022

As Newsletter do SIMA podem também ser consultadas no facebook em:
<https://www.facebook.com/SIMA.Portugal>

Ovinos e Caprinos

CONJUNTURA SEMANAL - OVINOS

Na semana em análise as cotações médias nacionais dos borregos analisados, de <12 kg, 22-28 e de >28 kg, mantiveram-se estáveis em relação à semana anterior.

Na Beira Interior a oferta de borrego foi relativamente fraca na área de mercado da Cova da Beira e média em Castelo Branco e na Guarda. A procura foi média na Guarda e animada em Castelo Branco e na Cova da Beira. Estabilidade generalizada de cotações.

Na Beira Litoral a oferta de borrego foi muito fraca nas duas áreas de mercado, Coimbra e Viseu. A procura foi muito fraca em Coimbra e relativamente fraca em Viseu. A procura de borrego e de ovelhas de refugio aumentou em relação à semana anterior em Viseu, com a chegada dos emigrantes e a oferta é insuficiente. Subida de cotações dos borregos de <12 kg em Viseu (+50 cêntimos / kg).

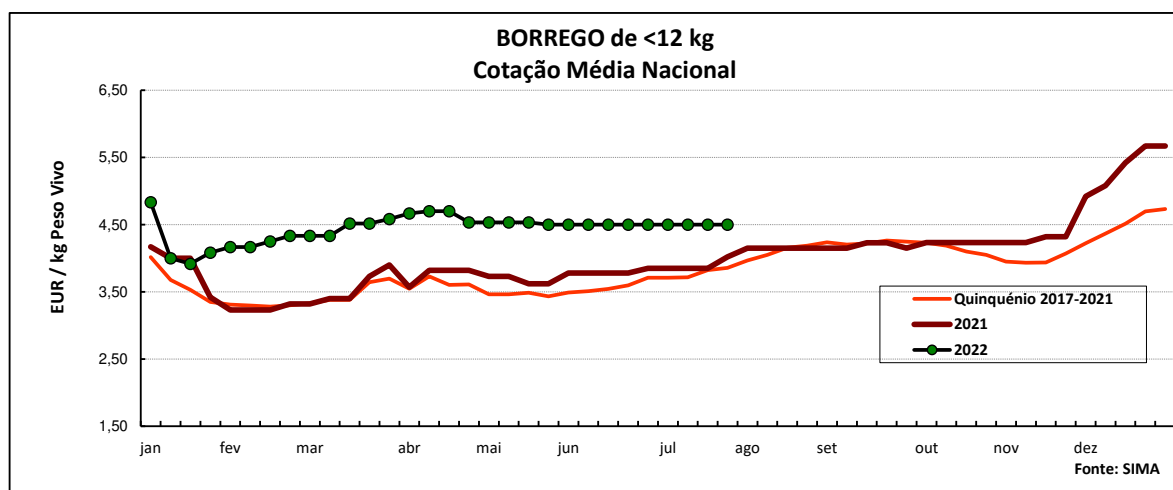
No Ribatejo e Oeste, na área de mercado do Ribatejo, a oferta e a procura de borrego foram médias. Estabilidade de cotações dos borregos.

No Alentejo a oferta de borrego foi relativamente fraca na área de mercado do Alentejo Litoral, média no Alentejo Norte, Beja e Elvas e relativamente abundante em Évora e Estremoz. A procura foi relativamente fraca em Évora, média no Alentejo Litoral, Alentejo Norte, Beja e Estremoz e relativamente animada em Elvas. A procura de borregos para exportação continua a influenciar positivamente os preços na produção. Descida de cotações dos borregos de 13-21 kg em Elvas e no Alentejo Norte (-20 cêntimos / kg).

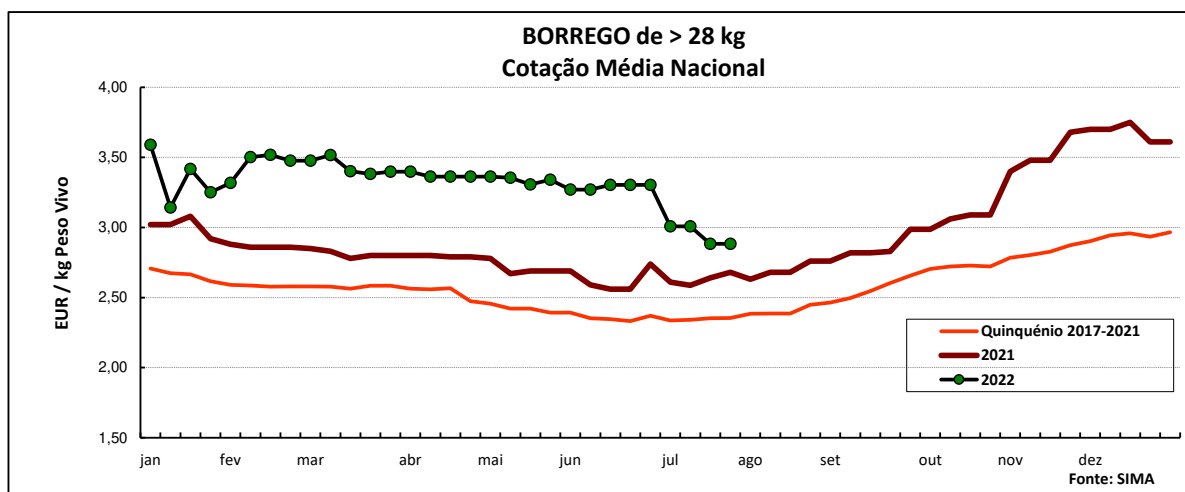
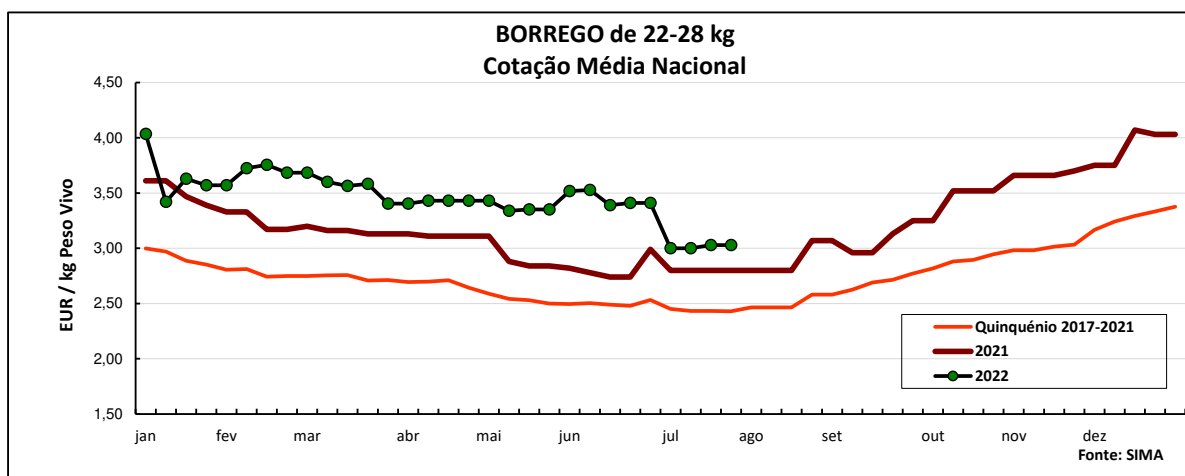
Em Trás-os-Montes a oferta e a procura de borrego foram médias. Estabilidade de cotações dos borregos de <12 e de 13-21 kg nas três áreas de mercado analisadas, Alto Tâmega, Terra Fria e Terra Quente.

COTAÇÕES MÉDIAS NACIONAIS - SEMANAIS

PRODUTO	MÉDIA DA SEMANA	VARIÇÃO PERCENTUAL		
	EUR / kg Peso Vivo	Semana Anterior	Semana Homóloga do ano anterior	Semana Homóloga do Quinquénio 2017-2021
Borrego de < 12 kg	4,50	0,0	11,9	16,6
Borrego de 22-28 kg	3,03	0,0	8,2	24,7
Borrego de > 28 kg	2,88	0,0	7,6	22,5



Ovinos e Caprinos



COTAÇÕES MÉDIAS NACIONAIS - MENSAIS

Produto	julho 2022 (EUR / kg Peso Vivo)	Variação Percentual		
		junho 2022	julho 2021	julho Quinquénio 2017-2021
Borrego de < 12 kg	4,50	0,0	15,9	19,0
Borrego de 22-28 kg	3,02	-12,6	6,2	23,1
Borrego de > 28 kg	2,95	-10,5	11,1	25,2

Ovinos e Caprinos

CONJUNTURA SEMANAL - CAPRINOS

Na semana em análise a cotação média dos cabritos de <10 kg registou uma subida em relação à semana anterior na região da Beira Litoral (+25 cêntimos / kg); estabilidade de cotações destes animais na Beira Interior e em Trás-os-Montes.

Na Beira Interior a oferta de cabrito foi relativamente fraca na área de mercado da Sertã e média na Cova da Beira e Guarda. A procura foi média na Guarda e na Sertã e animada na Cova da Beira. Esta semana as cotações dos cabritos de <10 kg não apresentaram alterações.

Na Beira Litoral a oferta de cabrito foi muito fraca na área de mercado de Coimbra e fraca em Viseu; a procura foi muito fraca nas duas áreas. A procura aumentou um pouco em relação à semana passada em Viseu, o que se deve à chegada de emigrantes e às festas de Verão. Subida de cotações dos cabritos de <10 kg em Viseu (+50 cêntimos / kg).

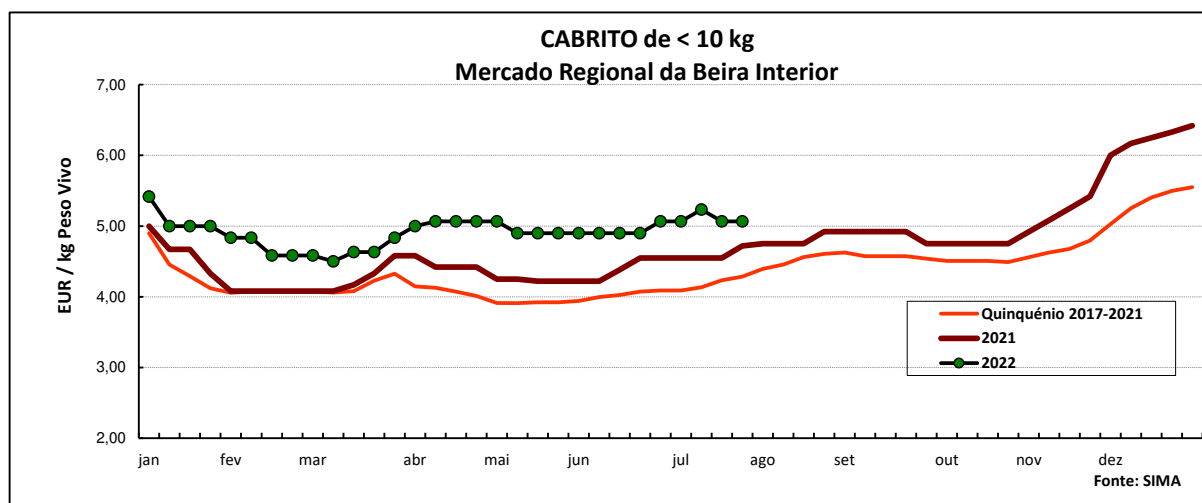
Em Trás-os-Montes a oferta e a procura de cabrito foram médias. As cotações dos cabritos de <10 kg mantiveram-se estáveis nas três áreas de mercado analisadas, Alto Tâmega, Terra Fria e Terra Quente.

No Ribatejo e Oeste, na área de mercado do Ribatejo, a oferta e a procura de cabrito foram relativamente fracas. Semana pautada pela estabilidade de cotações.

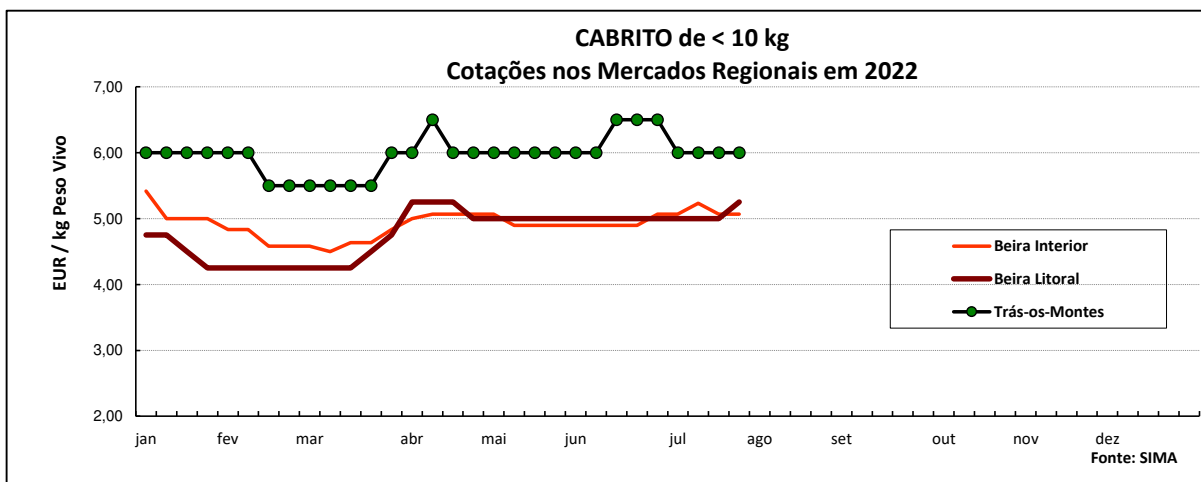
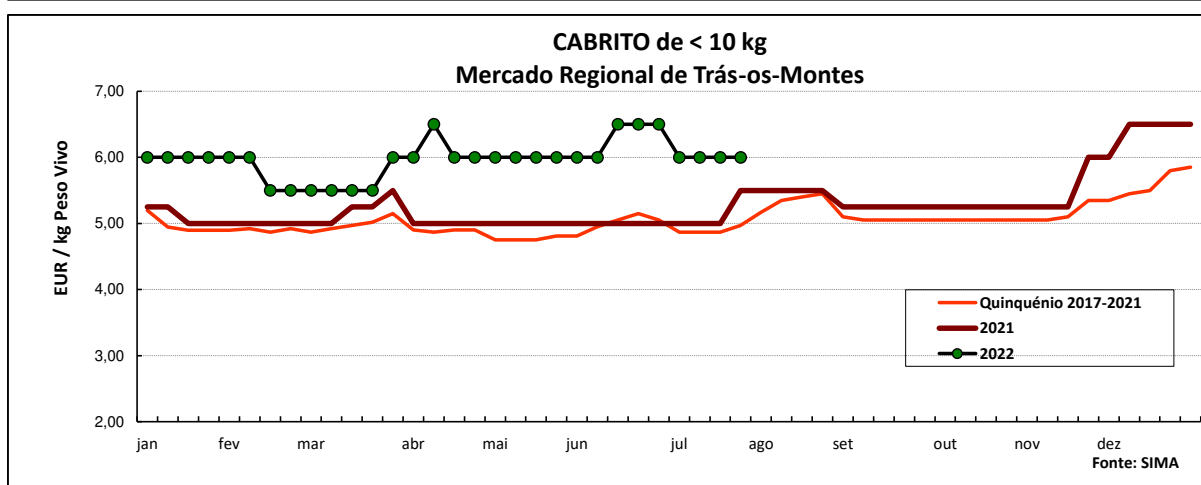
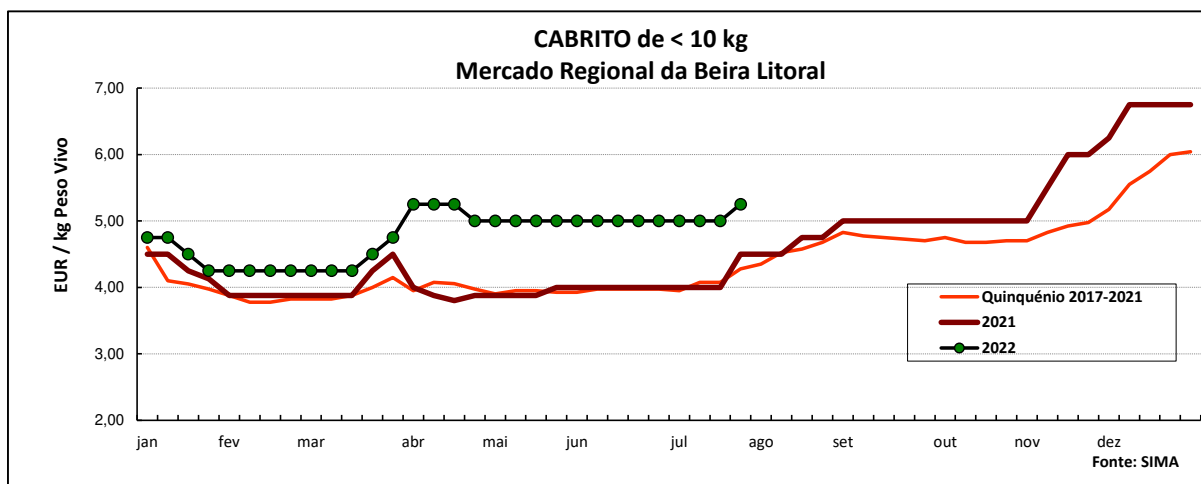
No Alentejo a oferta de cabrito foi fraca na área de mercado de Estremoz e relativamente fraca no Alentejo Norte. A procura foi fraca no Alentejo Norte e relativamente fraca em Estremoz. Estabilidade generalizada de cotações.

COTAÇÕES MÉDIAS REGIONAIS - SEMANAIS

Cabrito < 10 kg	MÉDIA DA SEMANA	VARIÇÃO PERCENTUAL		
	EUR / kg Peso Vivo	Semana Anterior	Semana Homóloga do ano anterior	Semana Homóloga do Quinquénio 2017-2021
Beira Interior	5,07	0,0	7,3	18,2
Beira Litoral	5,25	5,0	16,7	22,8
Trás-os-Montes	6,00	0,0	9,1	20,7



Ovinos e Caprinos



COTAÇÕES MÉDIAS REGIONAIS - MENSAIS

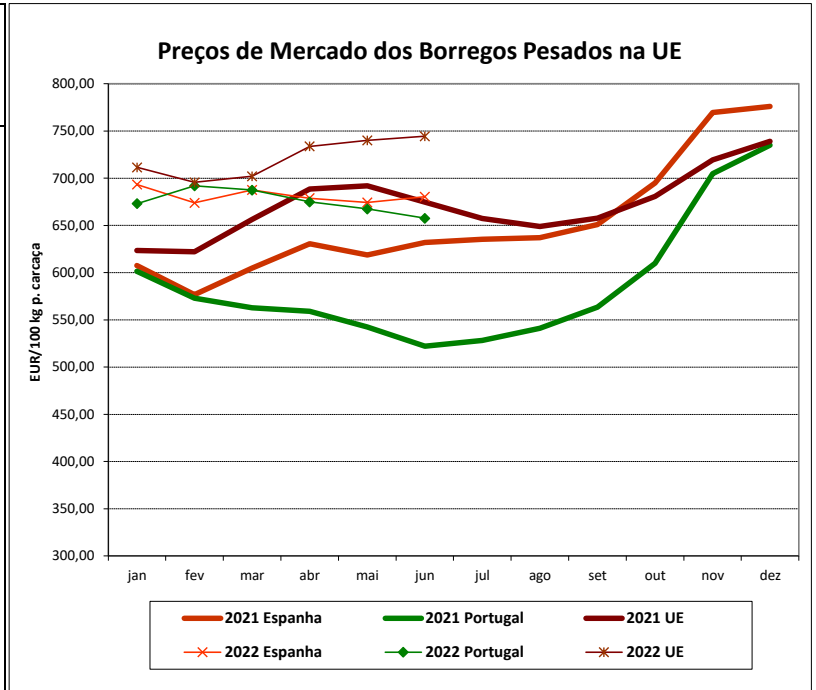
Cabrito < 10 kg	julho 2022 (EUR / kg Peso Vivo)	Variação Percentual		
		junho 2022	julho 2021	julho Quinquénio 2017-2021
Beira Interior	5,11	3,5	11,4	21,7
Beira Litoral	5,06	1,3	23,5	23,7
Trás-os-Montes	6,00	-4,8	17,6	22,7

Ovinos e Caprinos

PREÇOS MÉDIOS DE MERCADO NA U.E.

1. BORREGOS PESADOS

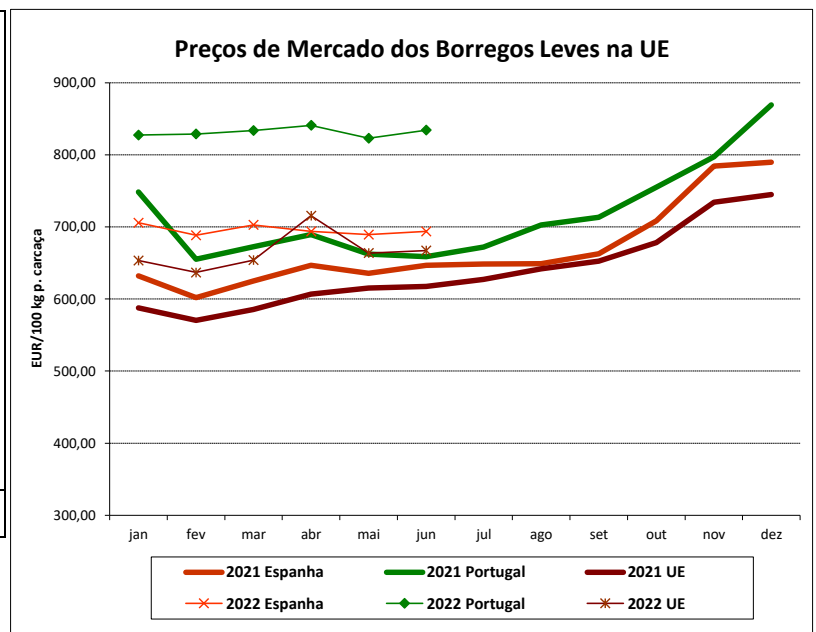
PAÍSES	EUR / 100 kg Peso Carcaça		VAR.% Sem. Ant.
	SEMANA DE 18/07 a 24/07/2022	SEMANA DE 11/07 a 17/07/2022	
Bélgica		704,60	
Alemanha	803,48	800,20	0,4
Estónia			
Espanha	676,47	683,50	-1,0
França	806,00	807,00	-0,1
Croácia	743,09	751,34	-1,1
Irlanda	683,56	718,30	-4,8
Itália	578,00	578,00	0,0
Chipre	478,00	482,00	-0,8
Letónia	562,22	594,92	-5,5
Lituânia	441,52		
Hungria			
Países Baixos	646,28	674,44	-4,2
Áustria	678,00	652,00	4,0
Polónia		638,37	
Portugal	576,67	601,67	-4,2
Roménia	364,42	503,89	-27,7
Eslovénia	629,25	640,90	-1,8
Finlândia	521,73	521,73	0,0
Suécia		797,95	
UE27	721,86	735,92	-1,9



Nota: Em março de 2019 Portugal alterou a metodologia de cálculo do preço dos borregos leves (passando a incluir todas as categorias de borregos com peso de carcaça inferior a 13 Kg) e passou a comunicar o preço dos borregos pesados.

2. BORREGOS LEVES

Bulgária	766,24	780,18	-1,8
Estónia			
Grécia		666,47	
Espanha	692,40	696,75	-0,6
Croácia	808,11	803,65	0,6
Itália	617,00	616,00	0,2
Letónia	528,03	567,74	-7,0
Hungria		728,58	
Polónia			
Portugal	782,37	787,36	-0,6
Roménia			
Eslovénia	623,62	591,40	5,4
Eslováquia			
UE27	674,42	676,48	-0,3



Fonte: Comissão Europeia - Regulamento de Execução (UE) 2017/1185

Ovinos e Caprinos

COMÉRCIO INTERNACIONAL - janeiro a maio

ENTRADAS		SAÍDAS		Var. %	Var. %
2022	2021	2022	2021	ENTRADAS 22/21	SAÍDAS 22/21

Cabeças

Outros Ovinos Vivos	92 345	141 922	222 133	276 973	-34,9	-19,8
Ovinos Rep.Raça Pura		243				
Outros Caprinos Vivos	11 338	10 093	142	41	12,3	246,3
Caprinos Rep.Raça Pura	777	1 098			-29,2	

tonelada

Carne Ovino Congelada	764,2	396,9	482,5	220,8	92,5	118,5
Carne Ovino Fresca/Refrig.	1 618,9	1 225,9	48,2	129,8	32,1	-62,9
Outros Ovinos Vivos	3 253,5	4 006,0	8 862,6	9 731,5	-18,8	-8,9
Ovinos Rep.Raça Pura		9,8				
Miudezas Ovino/Cap.	8,4	9,7	231,2	187,0	-13,0	23,6
Carne Caprino Congelada	446,6	264,8	15,8	26,1	68,6	-39,6
Carne Caprino Fres/Refrig.	539,9	471,1	8,2	2,2	14,6	276,1
Outros Caprinos Vivos	111,5	106,5	5,8	1,8	4,7	224,4
Caprinos Rep.Raça Pura	4,6	6,4			-27,5	
TOTAL - Ovinos	5 645,0	5 648,2	9 624,4	10 269,1	-0,1	-6,3
TOTAL - Caprinos	1 102,6	848,8	29,7	30,0	29,9	-1,0

1000 EUR

Carne Ovino Congelada	6 495,9	2 231,0	1 982,0	940,0	191,2	110,9
Carne Ovino Fresca/Refrig.	10 564,6	6 884,9	262,2	538,3	53,4	-51,3
Outros Ovinos Vivos	8 782,2	10 896,5	40 786,1	37 034,6	-19,4	10,1
Ovinos Rep.Raça Pura		56,0				
Miudezas Ovino/Cap.	12,6	8,1	417,5	218,5	56,4	91,0
Carne Caprino Congelada	3 506,3	1 463,4	161,7	160,2	139,6	0,9
Carne Caprino Fres/Refrig.	4 355,0	2 868,7	41,0	11,1	51,8	269,3
Outros Caprinos Vivos	539,2	437,0	5,1	1,5	23,4	243,9
Caprinos Rep.Raça Pura	36,6	40,7			-10,0	
TOTAL - Ovinos	25 855,3	20 076,4	43 447,7	38 731,5	28,8	12,2
TOTAL - Caprinos	8 437,1	4 809,9	207,8	172,8	75,4	20,2

FONTE: INE (dados preliminares)

Ovinos e Caprinos

ÍNDICE DE PREÇOS DE PRODUTOS AGRÍCOLAS NO PRODUTOR (Base 2015)

(Continente)

	junho 2022	maio 2022	junho 2021	Var. % Mês ant.	Var. % Mês ano ant.
Ovinos e Caprinos	136,20	146,24	111,14	-6,9	22,5

FONTE: INE

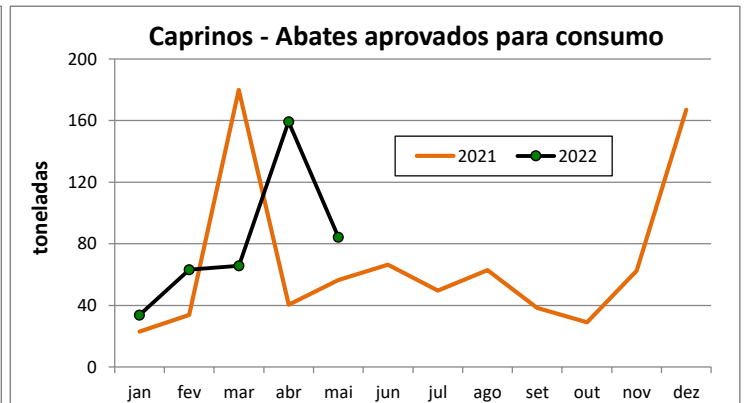
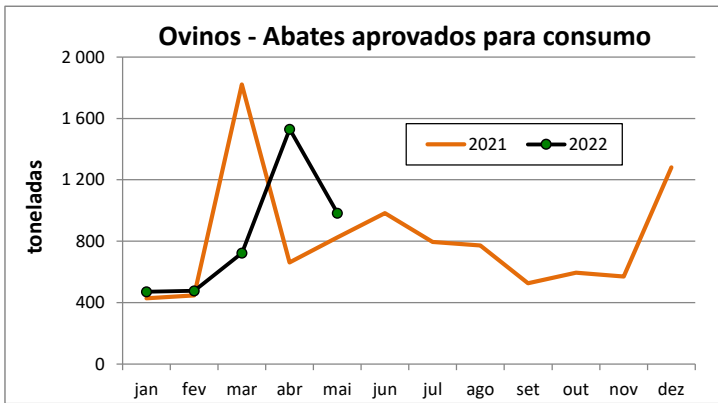
ABATES APROVADOS PARA CONSUMO - janeiro a maio

(Portugal)

	Cabeças		tonelada		Var. Cabeças (%)	Var. tonel. (%)
	2022	2021	2022	2021	Acum.ano ant.	Acum.ano ant.
Borregos de <10 Kg	85 002	77 036	549,2	509,7	10,3	7,8
Borregos de >10 Kg	200 775	226 138	2 740,7	3 090,5	-11,2	-11,3
Adultos	36 262	27 040	893,6	580,4	34,1	54,0
TOTAL - Ovinos	322 039	330 214	4 183,5	4 180,6	-2,5	0,1

Cabritos	50 348	43 615	288,1	252,8	15,4	13,9
Adultos	6 924	4 625	118,3	80,8	49,7	46,4
TOTAL - Caprinos	57 272	48 240	406,4	333,7	18,7	21,8

FONTE: INE (dados provisórios)



Para consulta de preços de produtos agrícolas consultar o site:
www.gpp.pt/index.php/sima/sima-2018
 O SIMA no Facebook - <http://www.facebook.com/SIMA.Portugal>

O conhecimento do mercado é a chave do sucesso!

O disponibiliza informação essencial para os empresários agrícolas e outros agentes tomarem as melhores decisões

Coordenação Central

Gabinete de Planeamento, Políticas e Administração Geral
 Direção de Serviços de Estatística
 Divisão de Estatística
 SISTEMA DE INFORMAÇÃO DE MERCADOS AGRÍCOLAS
 Praça do Comércio
 1149-010 LISBOA

Tel: 213 234 600
 Fax: 213 234 603
 E-mail: sima@gpp.pt