

Newsletter

Semana 30: 25-07-2022 a 31-07-2022

Fruticultura

FRUTOS FRESCOS - CONJUNTURA SEMANAL - MERCADOS DE PRODUÇÃO

Abacate - No Algarve, a oferta foi baixa para o abacate "Hass" e a procura média/baixa. Escoamento normal. Produto com qualidade média. Cotações estáveis.

Ameixa - Na região Centro, na área de mercado Cova da Beira a oferta diminuiu e foi fraca e a procura continuou animada. Cotações sem alterações

No Algarve a oferta de ameixa "Red Beaut" e "Tipo Black" foi baixa. Escoamento fraco devido à concorrência de produto de outras regiões. Cotações estáveis.

Amora - No Alentejo, na área de mercado Odemira, depois de algumas semanas com pico de produção, a oferta começou a diminuir. Observa-se já a recuperação ou inversão de tendência dos preços pela decréscimo da produção e maior equilíbrio entre a procura e a oferta. Cotações estáveis (valores estimados). Origem da fruta do norte e leste da europa com produção, para além países habituais, como Espanha, Marrocos e Portugal.

Figo - No Algarve, a oferta de figo "Vindimo Preto" foi baixa (início de campanha) e a procura média/baixa. Descida da cotação mínima e da mais frequente.

Framboesa - Na Região Centro, na área de mercado Beira Litoral, a oferta foi baixa e a procura aumentou e as cotações valorizaram. Boa qualidade e sem dificuldades de escoamento.

Na região Ribatejo Oeste, na área de mercado Península de Setúbal, a oferta foi baixa e a procura aumentou para média. Subida ligeira das cotações.

No Alentejo, na área de mercado Odemira, depois de algumas semanas com pico de produção, a oferta começou a diminuir. Observa-se já a recuperação ou inversão de tendência dos preços pela decréscimo da produção e maior equilíbrio entre a procura e a oferta. Subida das cotações (valores estimados). Origem da fruta do norte da europa com produção, para além países habituais, como Espanha, Marrocos e Portugal.

No Algarve, a oferta equilibrou a procura média/baixa. Escoamento fluido tanto para o mercado nacional como para exportação. Cotações estáveis.

Kiwi - Na Região Norte, na área de mercado Entre Douro e Minho a oferta continuou equilibrada com a procura média. Escoamento sem dificuldades. Cotações estáveis.

Laranja - No Algarve, a oferta de laranja "Lanelate" tem diminuído e aproxima-se o final da campanha. A oferta de laranja "Valencia Late" foi média e a procura também. Escoamento regular. Boa qualidade. Cotações estáveis.

Limão - Na Região Centro, na área de mercado Montes da Senhora, a oferta de limão foi média/baixa e a procura manteve-se média/alta (bom tempo e férias). Cotações sem alterações. Devido ao calor registou-se a queda de limão. Os produtores estimam quebras de 40-50%.

No Algarve, a oferta foi baixa e a procura média. Escoamento normal. Boa qualidade comercial. Cotações sem alterações.

Maçã - Na Região Centro, na área de mercado de Leiria, a oferta foi média/baixa e a procura também Boa qualidade. Cotações estáveis. Terminou a comercialização da maçã "Gala".

Na área de mercado Viseu a oferta foi média/baixa. Cotações estáveis. Terminou a comercialização da maçã "Red Delicious" e "Fuji".

Melancia - Na região Centro, na área de mercado Ladoeiro, a oferta manteve-se alta e a procura forte. Descida das cotações.

No Alentejo, na área de mercado Beja, a oferta foi alta e a procura animada. Cotações estáveis.

No Algarve, a oferta foi média e equilibrou a procura. O produto apresentou-se com razoável qualidade e tamanhos médios. O escoamento efetuou-se sem dificuldades mas tem muita concorrência de produto espanhol. Cotações estáveis.

Melão - No Alentejo, na área de mercado Beja a oferta de melão "Branco Espanhol" e "Pele de Sapo" foi média e a procura forte. Esta situação provocou uma subida das cotações.

Na área de mercado Moura a oferta e a procura mantiveram-se altas. Subida das cotações mínimas.

Fruticultura

Melo - No Alentejo, na área de mercado Beja a oferta foi média e a procura alta. Subida das cotações devido à boa procura.

Na área de mercado Moura, a oferta foi média e a procura alta. Subida da cotação máxima e da mais frequente. Boa qualidade comercial.

No Algarve a oferta de meloa "Gália" foi média e a procura esteve inferior. Manutenção das cotações. Escoamento regular.

Mirtilo - Na Região Centro, na área de mercado Beira Interior, a oferta diminuiu devido às altas temperaturas ocorridas nesta região afetando as plantas e desidratando os frutos. A procura esteve fraca devido à concorrência de produto dos países europeus do leste. Subida ligeira da cotação mais frequente para o mirtilo produção foi escoada para o mercado interno. A campanha está a terminar.

No Alentejo, na área de mercado Odemira, depois de algumas semanas com pico de produção, a oferta começou a diminuir. Observa-se já a recuperação ou inversão de tendência dos preços pela decréscimo da produção e maior equilíbrio entre a procura e a oferta. Subida das cotações (valores estimados). Origem da fruta do norte da Europa com produção, para além países habituais, como Espanha, Marrocos e Portugal.

Morango - Na Região Norte, na área de mercado Macedo de Cavaleiros, o volume de transações foi inferior ao verificado na conjuntura anterior. A comercialização está a ser efetuada através dos mercados e das grandes superfícies locais e venda direta ao consumidor. Parte da produção ao ar livre foi exportada para França, destinando-se à transformação. Escoamento sem dificuldades porque a oferta foi baixa e a procura média. Cotações estáveis.

Na Região Centro, na área de mercado Litoral Centro, a oferta foi média/baixa e a procura média. Descida das cotações, exceto a cotação máxima do morango comercializado em cusetes. Esta semana registou-se uma perda de produção e de qualidade devido ao excesso de calor.

Na Região Ribatejo e Oeste, na área de mercado Península de Setúbal, a oferta foi baixa e a procura ligeiramente superior. Boa qualidade. Descida da cotação máxima do morango de calibre grado devido à baixa qualidade.

No Alentejo, na área de mercado Odemira as cotações valorizaram ligeiramente devido ao aumento da procura. Oferta alta.

Nectarina - Na Região Centro, na área de mercado Cova da Beira, a oferta foi baixa, insuficiente para responder à procura, que foi normal, idêntica à da semana anterior. Cotações estáveis.

No Alentejo, na área de mercado Alentejo a oferta de nectarina foi média e a procura também. Cotações estáveis.

Pera - Na Região Centro, na área de mercado Leiria, a oferta foi quase nula e damos por terminada a comercialização da pera "Rocha".

Na Região Ribatejo Oeste, na área de mercado Oeste, a procura pela pera "Rocha" esteve média. Oscilações nas cotações.

Pêssego - Na Região Norte, na área de mercado Vilarça o volume de transações efetuadas desceu em relação à conjuntura anterior. A relação do mercado nesta época do ano é de oferta média/baixa e a procura média. Escoamento sem dificuldades e foi efetuado através dos mesmos circuitos comerciais do ano anterior nomeadamente para as grandes superfícies. Cotações estáveis.

Na Região Centro, na área de mercado Cova da Beira, a oferta de pêssego polpa amarela e das paviás foi inferior à semana anterior e insuficiente para responder à procura, que esteve animada. As cotações não se alteraram.

No Alentejo, na área de mercado Alentejo, a oferta foi média e a procura média/alta. Descida das cotações do pêssego de calibre AA (73-80 mm)

Tangerina - No Algarve, a oferta de tangerina "Encore" equilibrou a procura baixa. Escoamento pontual. Cotações estáveis.

Uva - No Alentejo, na área de mercado Ferreira do Alentejo, a oferta de uva "com grainha e sem grainha foi média e a procura idêntica. Cotações estáveis. Excelente qualidade.

No Algarve, a oferta foi média/baixa e a procura ligeiramente superior. Bom escoamento. Cotações estáveis. Variedades comercializadas: Victoria e Uva Black Magic

FRUTOS FRESCOS DE MODO DE PRODUÇÃO BIOLÓGICA - CONJUNTURA SEMANAL - MERCADOS DE PRODUÇÃO

Mirtilo - Na Região Centro, na área de mercado Beira Interior, a oferta foi baixa e a procura fraca. Produto comercializado em cusetes de 125 g e a granel (em caixa de 3 kg). Cotações de 6.50 euros/kg para o produto comercializado a granel. Cotações sem alteração.

Morango - Na Região do Ribatejo Oeste, na área de mercado Península de Setúbal, a oferta foi baixa e a procura média/baixa. Cotações estáveis.

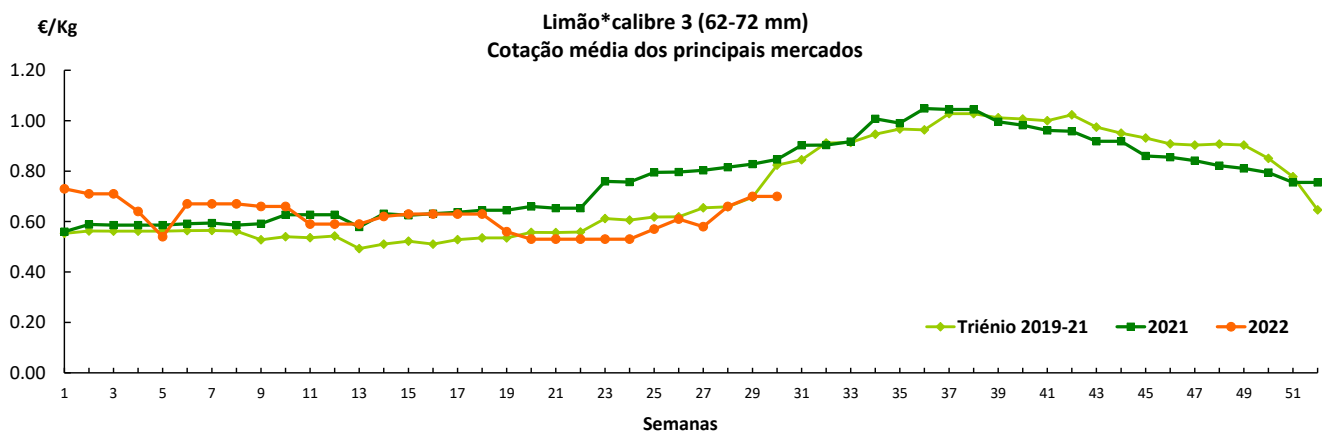
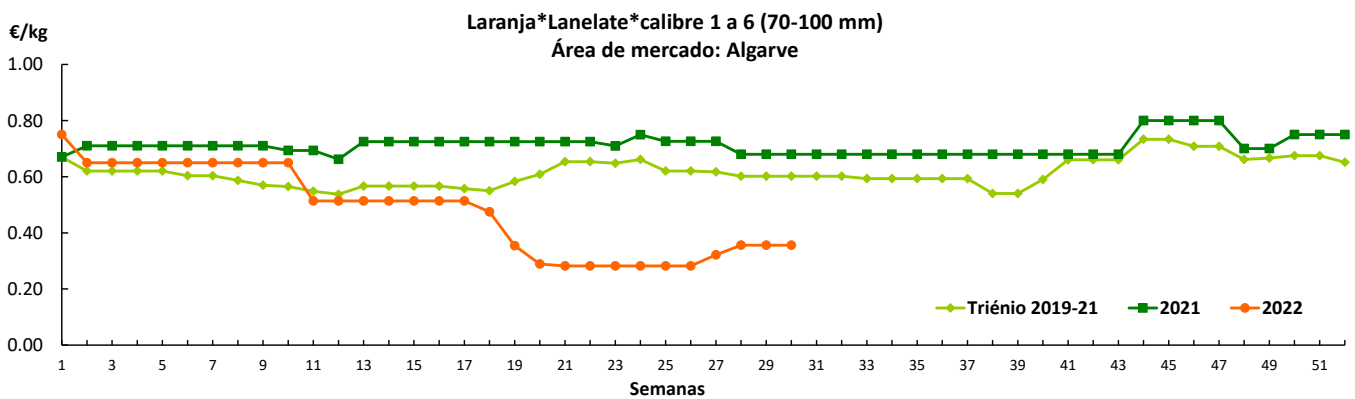
Fruticultura

Cotações Médias Nacionais

PRODUTOS	MÉDIA DA SEMANA €/kg	VARIACÃO PERCENTUAL (%)		
		Semana anterior	Semana Homóloga do ano anterior	Semana Homóloga da Média das Campanhas 2019-2021
Laranja*SE*70-100 mm	0.36	0.0	-47.7	-40.8
Limão*SE	0.70	0.0	-17.3	-15.0
Maça*Golden Delicious*SE*70-80 mm	0.74	0.0		13.8
Melancia*SP*Não Classificada	0.25	0.0	66.7	50.0
Melão*Branco Espanhol*SP*Não Classificado	0.40	0.0	100.0	37.1
Meloa*Gália*SE	0.98	18.1	-24.6	-8.1
Morango Grado caixa*SE	3.00	-7.7	22.4	39.0
Nectarina*P. Amarela*SE*II*A	1.38	0.7	25.1	47.2
Pêssego*Polpa Amarela*SE*A (67-73mm)	1.37	0.0	32.2	51.0
Uva de Mesa com Grainha*SE	2.50	0.0	28.2	34.3

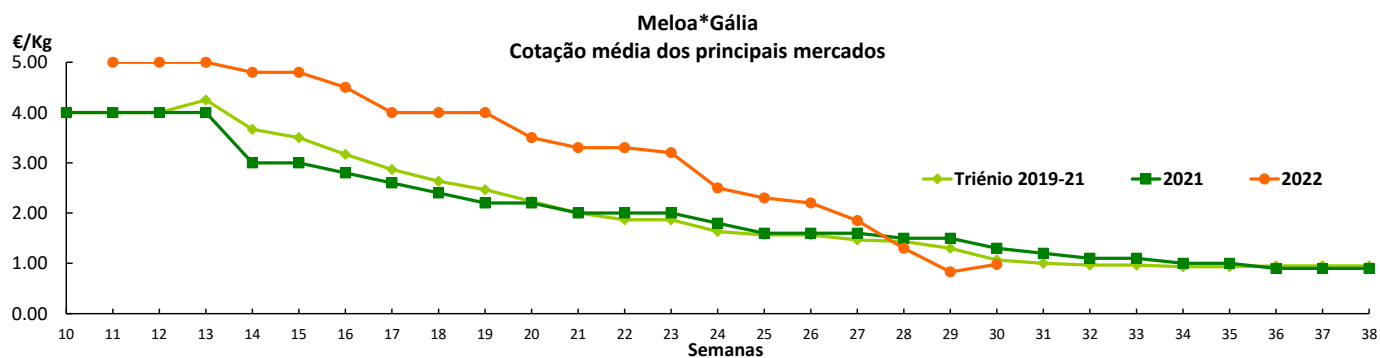
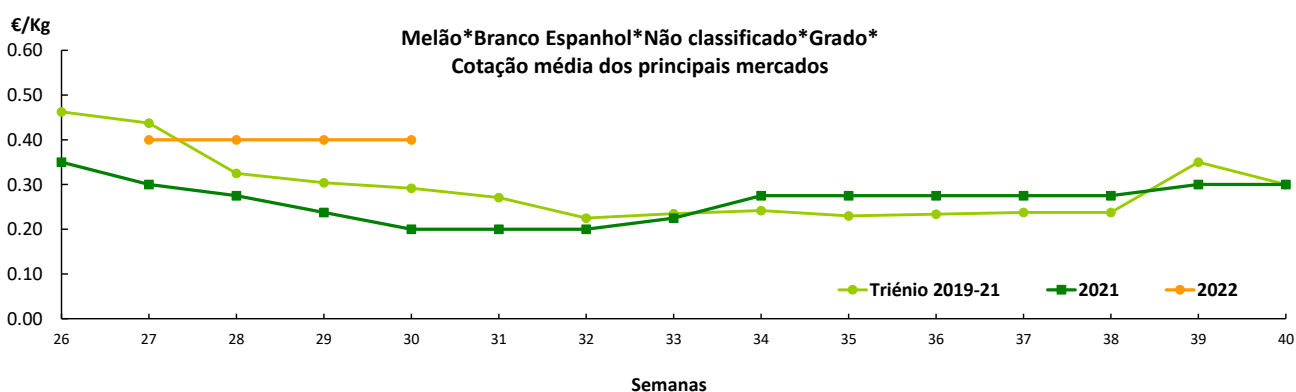
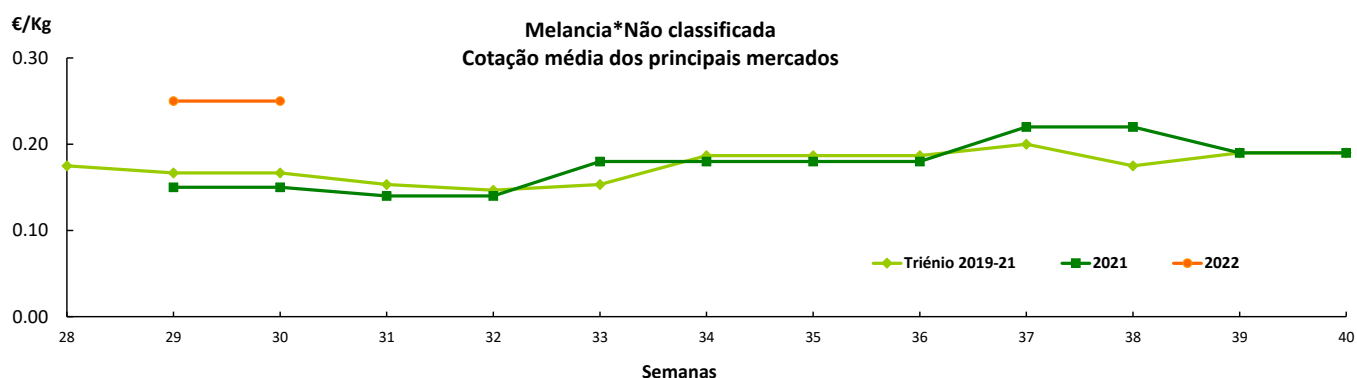
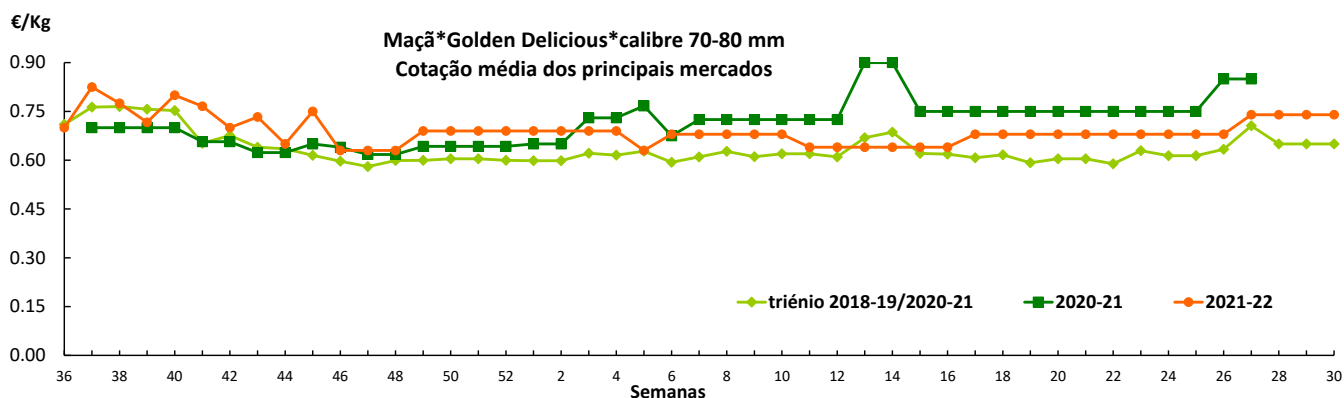
SE - à saída de estação
SP - à saída da produção

Gráficos de cotações mais frequentes



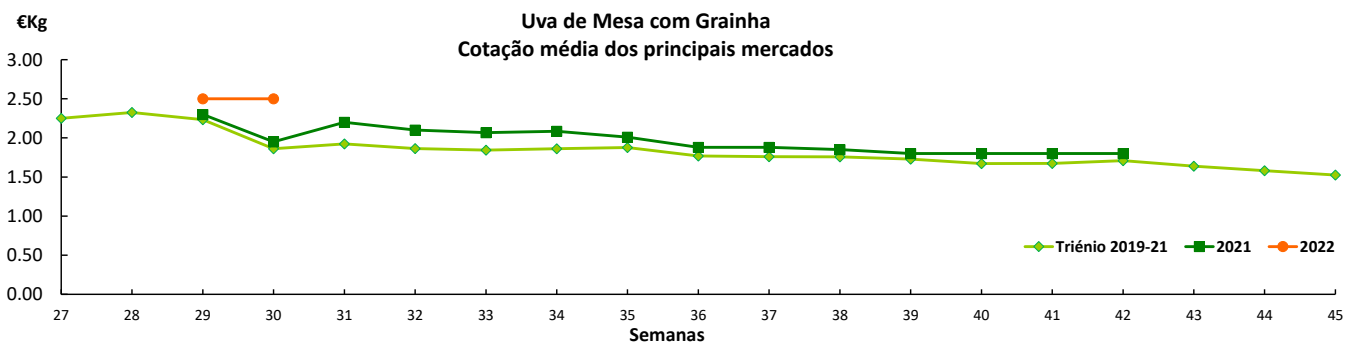
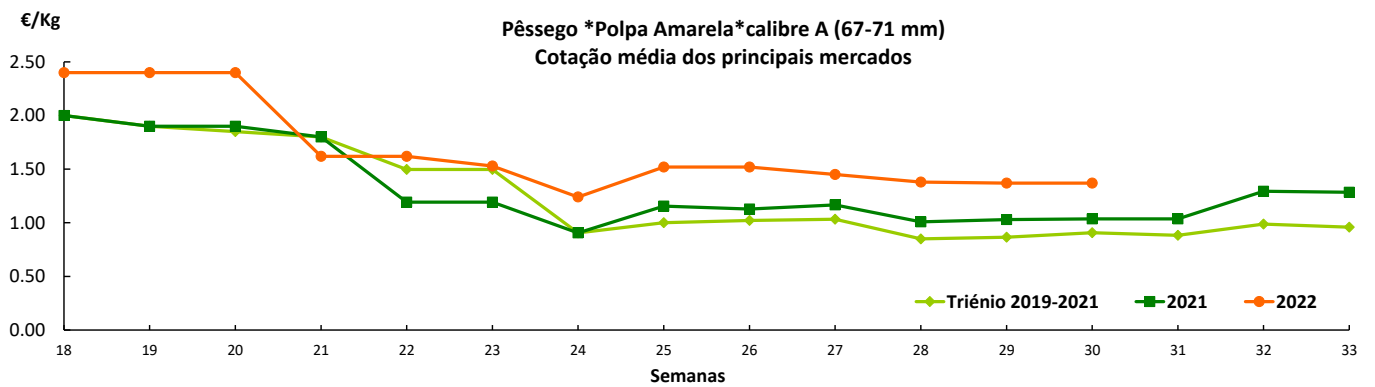
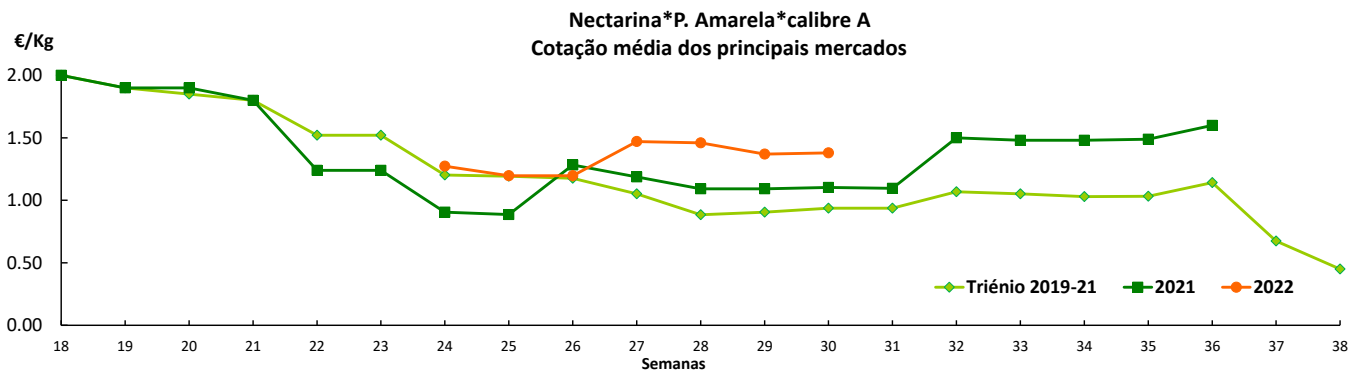
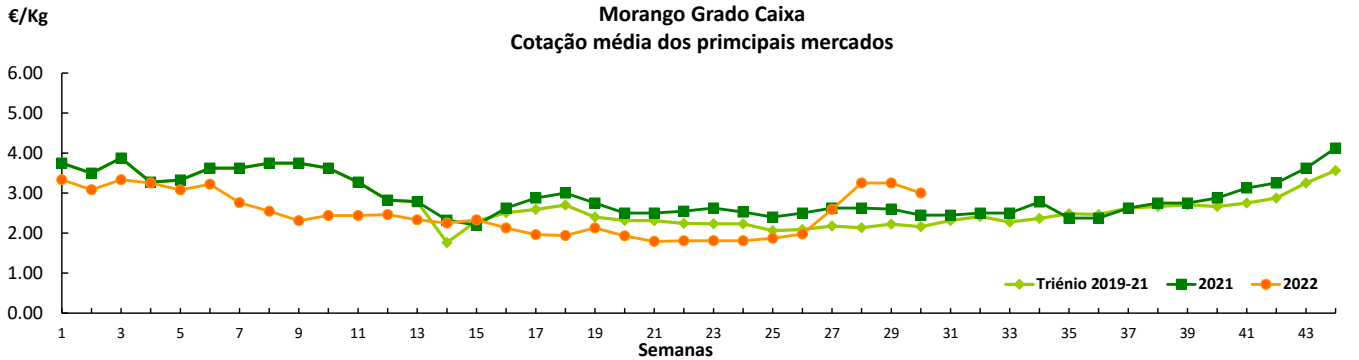
Fruticultura

Gráficos de cotações mais frequentes



Fruticultura

Gráficos de cotações mais frequentes



Fruticultura

FRUTOS FRESCOS - CONJUNTURA SEMANAL - MERCADOS ABASTECEDORES

No Mercado Abastecedor da Região de Lisboa, MARL, verificou-se uma diminuição de compradores/operadores devido ao período de férias. Boa procura pelos frutos da época (nacionais), melão, meloa, melancia, nectarina, pêssego e uva. Subida para as cotações do limão comercializado em saco e caixa devido à menor oferta e maior procura. A grande procura provocou uma valorização das cotações da melancia "Crimsonsweet", da melancia "Sugar Baby", do melão "Pele de Sapo" e do "Branco Espanhol", do pêssego calibre A (67-73 mm) e da nectarina calibre A (67-73 mm). Descida da cotação da meloa devido à concorrência do melão. O aumento da oferta fez descer as cotações da uva "Cardinal", da pera "Coscia", ameixa "Tipo Black", "Golden Japan", ameixa "Fortune" e morango. A qualidade da uva da herdade Vale da Rosa é muito superior ao das outras regiões. A ameixa "Rainha Cláudia" foi muito valorizada. Quanto ao mercado dos produtos importados registou-se um descida das cotações do damasco, da meloa "Gália" e da uva "Branca" de Espanha, ananás e banana extra da Costa Rica, limão da África do Sul, papaia e manga do Brasil e uva "Branca" de Itália. Subida das cotações para a melancia, melão, nectarina e pêssego de Espanha.

Ameixa - Produto de diversas regiões do País. As variedades em comercialização foram: "Fortune", "Golden Japan", "Tipo Black" e "Rainha Cláudia". Descida das cotações, exceto da variedade "Rainha Cláudia" que se mantiveram.

Ananás - Oferta suficiente de produto importado da Costa Rica. Procura alta. Descida das cotações.

Banana - A oferta de banana da Madeira foi insuficiente face à procura. O abastecimento do mercado foi complementado com uma oferta significativa de banana importada da Costa Rica. O produto nacional foi o mais valorizado. Descida das cotações da banana da Costa Rica.

Damasco - Diminuição acentuada da oferta de produto importado de Espanha. Ligeira descida das cotações

Figo - Oferta média de figo das variedades "Lampo Branco" e "Lampo Preto" de origem nacional (diversas regiões). Manutenção das cotações.

Kiwi - Oferta reduzida de kiwi da variedade "Hayward" de diversos calibres. Cotações estáveis.

Laranja - A oferta de laranja do Algarve foi média e a procura também. Cotações estáveis.

Lima - Oferta suficiente de lima importada do Brasil. Boa procura. Cotações estáveis.

Limão - Oferta de limão de diversas regiões do País, acondicionado em sacos e caixas. Presença de limão importado da África do Sul e de Espanha. Subida das cotações do produto nacional. Descida ligeira da cotação do limão da África do Sul

Maçã - Oferta média de maçã nacional. Procura normal. Cotações estáveis.

Manga - Oferta equilibrada com a procura média de produto importado do Brasil, de qualidade média. Descida das cotações.

Melão - Aumento da oferta de produto nacional (Alentejo e Ribatejo Oeste) da variedade "Branco Espanhol" e "Pele de Sapo". Presença de produto importado de Espanha das mesmas variedades. Subida das cotações.

Melancia - Aumento da oferta de melancia nacional das variedades "Crimsonsweet" e "Sugar Baby". Presença de produto importado de Marrocos e de Espanha, acondicionado em palotes. Subida das cotações para todo o produto

Meloa - Aumento da oferta de meloa nacional. Presença de produto importado de Espanha da variedade "Gália". Descida das cotações do produto.

Morango - Oferta reduzida de morango nacional. Procura média. Cotações estáveis.

Nectarina - Oferta suficiente de produto nacional. Presença de produto importado de Espanha. Subida das cotações.

Papaia - Oferta suficiente de papaia importada do Brasil. Frutos com boa apresentação, acondicionados em tabuleiro. Boa procura. Descida das cotações.

Pera - Oferta média da pera "Pérola" e "Moretini". Oferta fraca de pera "Rocha". Procura média. Cotações estáveis.

Pêssego - Oferta suficiente de produto nacional. Produto importado de Espanha. Ligeira subida das cotações.

Uva - Aumento da oferta de uva "Cardinal" nacional (Algarve/Alentejo (Vale da Rosa) e Ribatejo/Oeste). Presença de produto importado de Espanha e Itália, das variedades branca e rosada. Descida das cotações da uva branca e rosada de Espanha e da uva "Cardinal" nacional

No Mercado Abastecedor de Coimbra, MAC, registou-se uma descida para as cotações da pera "D. Joaquina", do mirtilo e da uva "Cardinal", devido ao aumento da oferta. A menor oferta fez subir as cotações do abacate, da nectarina calibre A (67-73 mm), do figo "Lampo Branco" e "Lampo Preto" e do pêssego calibre A (67-73 mm). O aumento da procura provocou a valorização da cotação da melancia "Sugar Baby" e "Crimsonsweet". Quanto aos produtos importados, as cotações subiram para o damasco, limão, melancia "Sugar baby", melão "Branco Espanhol", melão "Pele de Sapo" e nectarina de Espanha e melancia "Crimsonsweet" de Marrocos. Descida da cotação da melancia "Sugar Baby", da uva "Rosada" e "Branca" de Espanha, do ananás e banana categoria I da Costa Rica, papaia do Brasil e uva "Branca" de Itália.

Fruticultura

O Mercado Abastecedor do Porto, MAP, manteve-se bem abastecido na generalidade dos produtos acompanhados como a banana, ameixa, laranja, maçã, morango, pera e uva. As cotações registaram uma subida para o abacate, para o limão comercializado em sacos e em caixas, para a ameixa “Golden Japan” e “Tipo Black” e para o figo “Lampo Branco” e “Lampo Preto”, devido ao decréscimo da oferta. Apesar do aumento da oferta, a boa procura fez valorizar as cotações da melancia “Sugar baby” e “Crimsonsweet”. Descida das cotações para a pera D. Joaquina e Morettini, devido ao aumento da oferta. Quanto ao mercado dos produtos importados a boa procura fez valorizar as cotações da melancia “Sugar Baby”, do melão "Pele de Sapó", damasco, limão e uva "Branca" de Espanha e do abacate de África do Sul. Descida das cotações da meloa "Gália" de Espanha e banana da Colômbia.

Abacate - Oferta suficiente tanto para o nacional como para o importado de África do Sul, de boa qualidade, sem grande dificuldade de escoamento. Subida das cotações do abacate de África do Sul.

Ameixa - Oferta suficiente tanto para a nacional da variedade Fortune, Tipo Black, Golden Japan, Rainha Cláudia, como para a importada, de Espanha, de boa qualidade, sem grande dificuldade de escoamento. Manutenção das cotações.

Ananás - Oferta suficiente importado da Costa Rica, de boa qualidade, sem grande dificuldade de escoamento e cotações estáveis.

Banana - Oferta suficiente para a nacional e para a importada de Angola, Colômbia e da Costa Rica, de boa qualidade e sem dificuldade de escoamento. Descida das cotações para a banana da Colômbia.

Damasco - Oferta média, importado de Espanha, de boa qualidade, sem grande dificuldade de escoamento e subida das cotações

Figo - A oferta de figo "lampo Branco" e "Lampo Preto" foi média. Boa qualidade, sem grande dificuldade de escoamento e subida das cotações

Kiwi - Oferta média, de boa qualidade, sem grande dificuldade de escoamento e cotações estáveis.

Laranja - Oferta suficiente da variedade "Valencia Late", de boa qualidade, sem grande dificuldade de escoamento e cotações estáveis.

Lima - Oferta suficiente, importada do Brasil, de boa qualidade, sem grande dificuldade de escoamento e manutenção das cotações.

Limão - Oferta suficiente tanto para o nacional como para o importado de Espanha, de boa qualidade, sem grande dificuldade de escoamento e subida das cotações.

Maçã - Oferta média, de boa qualidade, sem grande dificuldade de escoamento e cotações estáveis. Procura média.

Manga - Oferta suficiente equilibrada com a procura. Produto importado do Brasil, de boa qualidade, sem grande dificuldade de escoamento e cotações estáveis.

Melancia - Oferta média/alta tanto para a nacional como para a importada de Marrocos e de Espanha, de boa qualidade, sem grande dificuldade de escoamento e subida das cotações.

Melão - Oferta média/alta tanto para o nacional como para o importado de Espanha, de boa qualidade, sem grande dificuldade de escoamento e subida das cotações.

Meloa - Oferta média para a nacional e importada de Espanha, de boa qualidade, sem grande dificuldade de escoamento e manutenção das cotações.

Morango - Oferta média para o nacional e de boa qualidade. Escoamento sem dificuldades e manutenção das cotações.

Papaia - Oferta suficiente, importada do Brasil, de boa qualidade, sem grande dificuldade de escoamento e manutenção das cotações.

Pera - Oferta suficiente tanto para a nacional da variedade D. Joaquina, "Morettini" e Rocha, com boa qualidade, sem grande dificuldade de escoamento. Descida das cotações para a pera D. Joaquina e Morettini.

Pêssego/Nectarina - Oferta média, importada de Espanha, de boa qualidade, sem grande dificuldade de escoamento e manutenção das cotações

Tangerina - Oferta média, de boa qualidade e sem grande dificuldade de escoamento. Cotações estáveis.

Uva - Oferta suficiente tanto para a nacional, como para a importada de Espanha e de Itália, de boa qualidade, sem grande dificuldade de escoamento. Subida das cotações para a uva "Branca" de Espanha.

Fruticultura
Comércio Internacional (janeiro a maio)

Produto	2021		2022		Variação	
	Importações	Exportações	Importações	Exportações	Importações	Exportações
	tonelada				%	
Abacates	4 225.4	5 581.0	3 424.8	7 371.4	-19	32
Abrunhos	0.2					
Airelas/Mirtilos	794.3	950.3	947.6	1 496.3	19	57
Ameixas	1 927.1	941.6	1 370.5	400.4	-29	-57
Amoras	126.8	967.1	80.8	1 484.6	-36	54
Ananases/Abacaxis	22 696.1	8 654.8	26 772.8	9 514.6	18	10
Bananas frescas	98 644.6	13 958.4	95 518.9	13 869.4	-3	-1
Cerejas	956.7	130.5	605.0	158.5	-37	21
Clementinas	12 512.1	6 507.0	12 163.0	9 105.7	-3	40
Damascos	893.6	56.7	439.5	42.0	-51	-26
Diospiros	1 497.4	183.3	1 845.7	316.9	23	73
Duriões	7.6		8.0	0.1	5	
Figos Frescos	4.7	1.8	31.3	2.3	571	32
Framboesas	349.3	7 948.2	182.6	9 394.6	-48	18
Ginjas	8.7	0.3	6.9	0.6	-20	146
Goiabas/Mangas	16 684.8	6 043.9	15 019.8	4 291.8	-10	-29
Groselhas	122.3	22.7	42.5	8.2	-65	-64
Kiwis	2 580.3	14 052.9	2 218.3	16 587.8	-14	18
Laranjas	28 699.4	35 227.8	20 642.9	27 752.2	-28	-21
Limas	1 321.8	738.5	1 587.2	856.0	20	16
Limões	4 137.0	1 060.1	4 314.3	3 263.1	4	208
Maçãs	30 475.6	8 916.0	12 753.4	23 652.2	-58	165
Maçãs para cidra						
Marmelos	9.6	0.5	9.7	3.7	1	635
Melancias	11 098.1	1 026.1	11 651.3	878.5	5	-14
Melões	11 939.6	244.2	12 005.2	471.8	1	93
Morangos	12 339.7	2 525.8	13 545.8	1 968.1	10	-22
Nectarinas	3 061.2	278.8	2 548.7	529.9	-17	90
Papaias/Mamões	4 966.5	654.4	5 025.9	984.8	1	50
Peras	9 855.0	31 641.5	10 792.4	69 815.6	10	121
Peras para perada	11.7	2.6				
Pêssegos	2 632.0	339.1	1 911.0	719.7	-27	112
Satsumas	63.6	119.6		120.1		0.4
Tangerinas	4 636.6	570.6	5 205.3	638.2	12	12
Toranjias e Pomelos	1 164.7	726.3	1 229.3	614.9	6	-15
Uvas de mesa	15 242.0	733.2	16 497.1	964.2	8	32
Outras uvas	350.4	29.2	852.7	73.1	143	150
Outros pequenos citrinos	283.3	7.5	194.9	9.2	-31	22
Outros citrinos frescos	14.7	11.6	3.1	8.3	-79	-29
Outros frutos frescos	3 485.4	163.6	4 290.7	131.7	23	-20

Fonte:INE

Fruticultura

Comércio Internacional (janeiro a maio)

Produto	2021		2022		Variação		Saldo exportações- importações 2021
	Importações	Exportações	Importações	Exportações	Importações	Exportações	
	1 000 euros				%		1 000 euros
Abacates	8 770.4	16 192.1	6 672.0	16 302.0	-24	1	9 630
Abrunhos	0.4						
Airelas/Mirtilos	4 075.2	6 222.9	4 574.2	7 619.5	12	22	3 045
Ameixas	2 758.2	1 061.3	1 887.9	524.6	-32	-51	-1 363
Amoras	711.8	7 911.9	421.0	12 110.3	-41	53	11 689
Ananases/Abacaxis	15 581.8	6 501.5	20 516.2	7 800.3	32	20	-12 716
Bananas frescas	56 732.2	9 829.6	62 536.3	10 474.8	10	7	-52 061
Cerejas	2 327.0	361.6	1 480.7	394.1	-36	9	-1 087
Clementinas	9 253.7	6 380.8	7 155.4	8 621.1	-23	35	1 466
Damascos	1 268.2	96.1	759.9	76.2	-40	-21	-684
Diospiros	1 741.8	233.4	1 823.8	220.2	5	-6	-1 604
Duriões	19.0		12.7	1.1	-33		-12
Figos Frescos	16.9	3.3	42.4	6.3	151	94	-36
Framboesas	2 494.9	56 463.7	1 337.0	66 455.0	-46	18	65 118
Ginjas	35.9	1.2	28.0	5.4	-22	372	-23
Goiabas/Mangas	27 767.5	10 061.7	25 100.5	7 518.6	-10	-25	-17 582
Groselhas	273.0	229.3	167.9	173.4	-39	-24	6
Kiwis	4 415.7	22 135.4	4 324.9	26 050.0	-2	18	21 725
Laranjas	12 206.7	22 476.1	6 574.0	19 635.4	-46	-13	13 061
Limas	1 212.0	673.7	1 973.3	1 080.6	63	60	-893
Limões	2 673.7	862.6	3 045.4	2 684.1	14	211	-361
Maças	22 916.4	5 403.7	10 011.7	12 666.0	-56	134	2 654
Maças para cidra							
Marmelos	12.1	0.8	12.6	0.8	3	6	-12
Melancias	5 972.7	724.3	7 810.2	718.5	31	-1	-7 092
Melões	9 738.9	278.7	11 566.0	523.1	19	88	-11 043
Morangos	25 911.1	5 441.1	28 481.0	4 307.7	10	-21	-24 173
Nectarinas	4 162.4	343.0	3 848.8	810.1	-8	136	-3 039
Papaias/Mamões	10 764.3	1 566.3	11 852.3	2 453.1	10	57	-9 399
Peras	8 975.7	29 562.3	10 853.3	62 166.6	21	110	51 313
Peras para perada	11.3	2.4					
Pêssegos	2 958.7	386.3	2 437.3	518.5	-18	34	-1 919
Satsumas	83.7	118.0		131.3		11	131
Tangerinas	4 135.6	423.9	4 316.8	531.9	4	25	-3 785
Toranzas e Pomelos	723.9	626.6	610.2	887.2	-16	42	277
Uvas de mesa	28 915.0	1 519.5	33 029.7	2 072.2	14	36	-30 958
Outras uvas	744.1	60.7	1 685.1	135.4	126	123	-1 550
Outros pequenos citrinos	324.3	6.9	177.8	9.1	-45	33	-169
Outros citrinos frescos	12.4	11.0	6.3	5.8	-49	-48	-1
Outros frutos frescos	7 124.5	299.9	9 209.3	309.7	29	3	-8 900

Fonte: INE

Fruticultura

FRUTOS SECOS E SECADOS - CONJUNTURA SEMANAL - MERCADOS DE PRODUÇÃO

Alfarroba - No Algarve, a oferta de alfarroba "inteira" equilibrou a procura média/baixa. O produto está muito valorizado, porque este ano a produção foi menor. A oferta de alfarroba "grainha" equilibrou a procura média/baixa. A oferta de alfarroba "triturado grosso" equilibrou a procura média. Boa qualidade do produto. Bom escoamento. Cotações estáveis para todo o produto.

Amêndoa - No Algarve, a oferta foi baixa e a procura também. Concorrência do miolo de amêndoa da região Norte e do Alentejo. Escoamento pontual. Cotações estáveis.

Pinhão - No Alentejo, na área de mercado Alentejo Litoral, a oferta foi fraca de pinhão nacional. Forte influencia dos mercados externos na cotação do pinhão. Muito pinhão externo a ser comercializado no mercado nacional.

Comércio Internacional (janeiro a maio)

Produto	2021		2022		Variação			
	Importações	Exportações	Importações	Exportações	Importações	Exportações		
				tonelada		%		
Alfarroba	#N/D							
Inteira	16.6	4 982.8	20.9	4 524.6	27	-9		
Sementes s/ casca	122.1	2 631.8	80.8	1 308.1	-34	-50		
Sementes inteiras c/ casca	53.9	2 262.6	0.1	1 791.3	-100	-21		
Amêndoa com Casca	192.1	1 543.0	195.9	1 846.4	2	20		
Amêndoa sem Casca	1 314.5	252.3	1 621.1	799.5	23	217		
Amendoim com Casca	1 408.1	51.7	1 106.3	0.5	-21	-99		
Amendoim sem Casca	2 139.1	10.7	2 286.0	7.7	7	-28		
Avelã com Casca	3.6	0.1	1.6	0.1	-55	9		
Avelã sem Casca	153.2	3.8	130.7	9.1	-15	139		
Banana Seca	65.4	0.1	57.5	0.1	-12	61		
Castanha com Casca	93.7	843.6	75.7	933.4	-19	11		
Castanha sem Casca	1.6	67.1	15.6	211.3	881	215		
Figo Seco	132.5	25.4	79.0	39.9	-40	57		
Noz com Casca	353.8	11.3	169.1	53.3	-52	373		
Noz sem Casca	714.4	27.8	650.8	44.9	-9	62		
Nozes tropicais	1 730.5	109.7	3 181.7	44.9	84	5 296		
Passas de Uva	487.7	16.3	390.1	45.7	-20	180		
Pinhão	34.6	179.7						
Pinhão com casca			3.4	3.1				
Pinhão sem casca			24.6	8.8				
Pistácio com casca	202.0	10.6	252.1	7.1	25	-33		
Pistácio sem casca	9.0	23.1	11.6	0.7	28	-97		
Tâmaras	336.5	16.0	233.0	5.3	-31	-67		

Produto	2021		2022		Variação		Saldo exportações- importações 2022
	Importações	Exportações	Importações	Exportações	Importações	Exportações	
				1 000 €		%	
Alfarroba							
Inteira	17.8	1 210.7	34.0	1 938.2	91	60	1 904
Sementes s/ casca	180.5	4 511.7	117.5	11 102.6	-35	146	10 985
Sementes inteiras c/ casca	742.9	20 932.8	6.6	47 605.7	-99	127	47 599
Amêndoa com Casca	736.4	2 656.0	732.9	3 087.8	0	16	2 355
Amêndoa sem Casca	6 278.7	1 741.3	8 207.2	5 019.5	31	188	-3 188
Amendoim com Casca	2 201.1	81.1	2 029.1	1.4	-8	-98	-2 028
Amendoim sem Casca	2 861.0	21.2	3 118.5	13.1	9	-38	-3 105
Avelã com Casca	19.9	0.1	10.2	0.6	-49	86	-10
Avelã sem Casca	998.3	30.0	858.7	74.6	-14	149	-784
Banana Seca	253.5	0.1	326.2	0.1	29	7	-326
Castanha com Casca	267.8	2 529.7	226.3	1 991.4	-15	-21	1 765
Castanha sem Casca	12.7	116.2	53.4	686.3	321	491	633
Figo Seco	341.5	33.1	232.6	56.7	-32	71	-176
Noz com Casca	1 033.4	29.1	599.9	165.4	-42	469	-435
Noz sem Casca	4 151.1	210.4	4 612.4	331.5	11	58	-4 281
Nozes tropicais	7 981.3	416.3	10 884.3	8 204.5	36	1 871	-2 680
Passas de Uva	919.0	51.0	778.1	108.5	-15	113	-670
Pinhão	705.9	4 017.9					
Pinhão com casca			105.8	85.5			-20
Pinhão sem casca			413.9	408.0			-6
Pistácio com casca	1 500.6	106.6	1 599.8	71.7	7	-33	-1 528
Pistácio sem casca	95.0	377.0	151.7	10.1	60	-97	-142
Tâmaras	1 008.4	46.2	718.6	24.0	-29	-48	-695

Fonte: INE

Para consulta de preços de produtos agrícolas consultar o site www.gpp.pt/Cot/O SIMA no Facebook - <http://www.facebook.com/SIMA.Portugal>

O conhecimento do mercado é a chave do sucesso!

O SIMA disponibiliza informação essencial para os empresários agrícolas e



Coordenação Central

Gabinete de Planeamento, Políticas e Administração Geral

Direção de Serviços de Estatística

Divisão de Estatística

SISTEMA DE INFORMAÇÃO DE MERCADOS AGRÍCOLAS

Praça do Comércio, 1149-010 Lisboa

tel: 213 234 600

E-mail: sima@gpp.pt