

Newsletter

Informação Semanal – 25-07 a 31-07-2022

As Newsletter do SIMA podem também ser consultadas no facebook em:
<https://www.facebook.com/SIMA.Portugal>

Coelhos

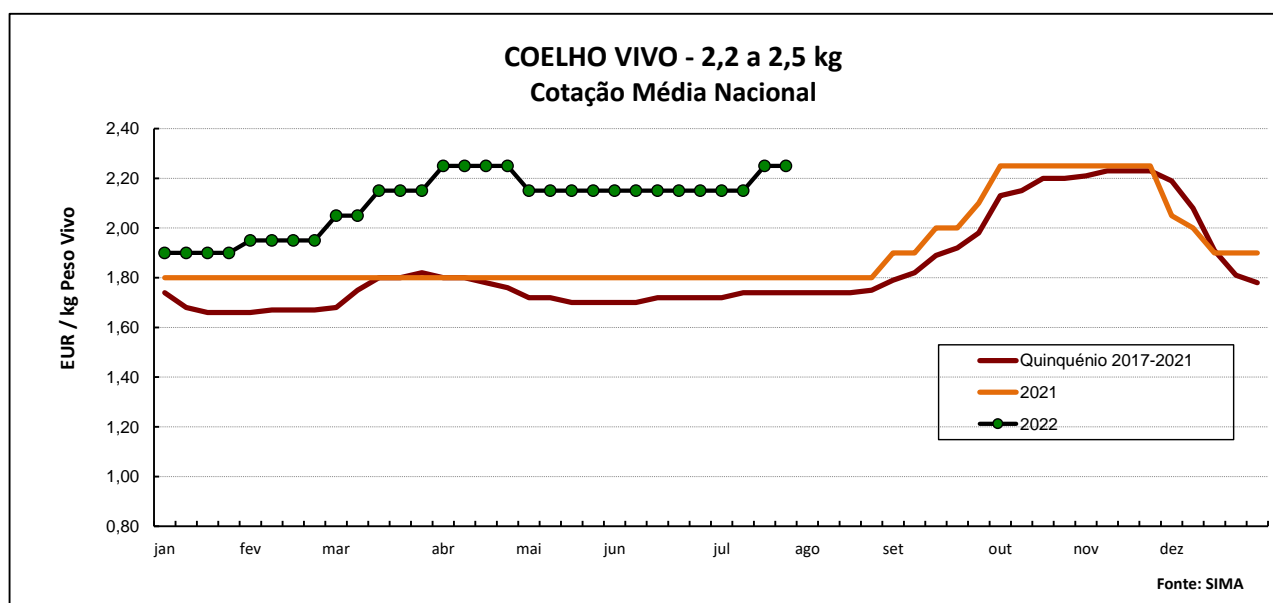
CONJUNTURA SEMANAL - COELHOS

Na semana em análise a cotação média nacional coelho abatido (de 1,1 a 1,3 kg) apresentou um ligeiro acréscimo em relação à semana anterior (+2 cêntimos / kg); estabilidade do coelho vivo (de 2,2 a 2,5 kg).

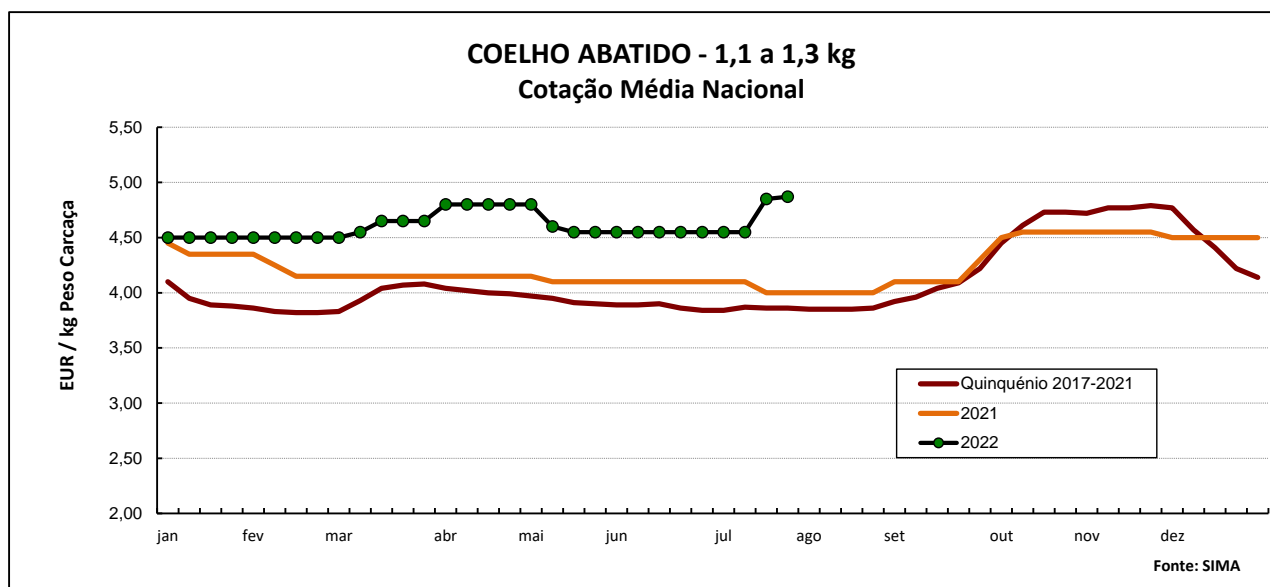
A oferta de coelho foi fraca e a procura foi relativamente fraca, mantendo-se a oferta inferior à procura. Continuam a entrar carne e animais vivos provenientes de Espanha, mas também a sair, nomeadamente animais vivos. Estabilidade de cotações do coelho vivo de acordo com a Bolsa de Madrid/Loncun. Aumento da cotação +freq. do coelho abatido (+2 cêntimos / kg).

COTAÇÕES MÉDIAS NACIONAIS - SEMANAIS

PRODUTO	Unidade de Comercialização	MÉDIA DA SEMANA	Variação Percentual		
			Semana anterior	Semana homóloga do ano anterior	Semana homóloga do Quinquénio 2017-2021
Coelho vivo - 2,2 a 2,5 kg	EUR / kg Peso vivo	2,25	0,0	25,0	29,3
Coelho abatido - 1,1 a 1,3 kg	EUR / kg Peso carcaça	4,87	0,4	21,8	26,2



Coelhos



COTAÇÕES MÉDIAS NACIONAIS - MENSAIS

PRODUTO	Unidade de Comercialização	julho 2022	Variação Percentual		
			junho 2022	julho 2021	julho Quinquénio 2017-2021
Coelho vivo - 2,2 a 2,5 kg	EUR / kg Peso vivo	2,20	2,3	22,2	26,8
Coelho abatido - 1,1 a 1,3 kg	EUR / kg Peso carcaça	4,71	3,4	15,9	22,0

Coelhos

Cotações em Mercados / Bolsas de outros países da União Europeia

1. ESPANHA

1.1. MADRID / LONCUN - BOLSA

		sem 29/2022	sem 30/2022
Coelho jovem 1,75 - 2,20 kg	EUR / kg P.Vivo	2,250	2,250

Var. Sem Ant. (cêntimos/kg)	Variação (%) Sem. Ant.
0,0	0,0

1.2. MONCUN (BOLSAS DE BELLPUIG E MERCOLÉRIDA)

		sem 29/2022	sem 30/2022
Coelho de 1,900 - 2,125 kg	EUR / kg P.Vivo	2,350	2,350
Coelho com mais de 2,125 kg	EUR / kg P.Vivo	2,300	2,300

Var. Sem Ant. (cêntimos/kg)	Variação (%) Sem. Ant.
0,0	0,0
0,0	0,0

1.3. PREÇO MÉDIO NACIONAL DE ESPANHA

		sem 28/2022	sem 29/2022
Coelho jovem de 1,80 - 2,20 kg	EUR / kg P.Vivo	2,2412	2,2507

Variação Sem Ant. (cêntimos/kg)	Variação (%) Sem. Ant.
1,0	0,4

2. FRANÇA

2.1. COTAÇÃO NACIONAL - PRODUÇÃO

		24/06/2022	01/07/2022
Coelho Vivo	EUR / kg P.Vivo	2,050	2,040

Var. Sem Ant. (cêntimos/kg)	Variação (%) Sem. Ant.
-1,0	-0,5

2.2. RUNGIS

		22/07/2022	29/07/2022
Coelho "Standard"	EUR / kg P.Carçaça	5,20	5,20
Coelho "Trie"	EUR / kg P.Carçaça	5,80	5,80

Var. Sem Ant. (cêntimos/kg)	Variação (%) Sem. Ant.
0,0	0,0
0,0	0,0

3. ITÁLIA - CUNCoelhos

		22/07/2022		29/07/2022		Variação Sem Ant. (cêntimos/kg)	Variação (%) Sem. Ant.
		Cot. Mínima	Cot. Máxima	Cot. Mínima	Cot. Máxima		
Coelho até 2,5 kg	EUR / kg P.Vivo	1,680	1,740	1,810	1,870	13,0	7,7
Coelho com >2,5 kg	EUR / kg P.Vivo	1,740	1,800	1,870	1,930	13,0	7,5

n.d. - não disponível

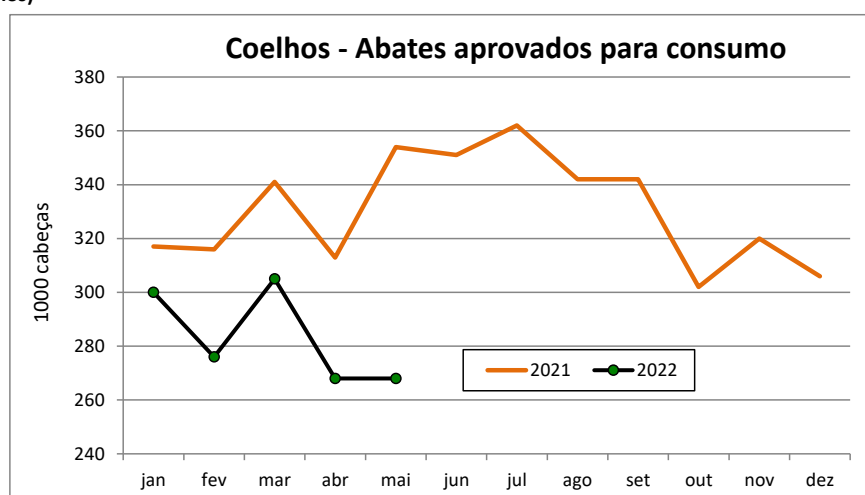
Coelhos

ABATES APROVADOS PARA CONSUMO - janeiro a maio

(Portugal)

	1000 Cabeças		tonelada		Var. Cabeças (%) Acum.ano ant.	Var. tonel. (%) Acum.ano ant.
	2022	2021	2022	2021		
Coelhos	1 417	1 641	1 707	2 011	-13,6	-15,1

FONTE: INE (dados provisórios)



COMÉRCIO INTERNACIONAL DE COELHOS - janeiro a maio

	ENTRADAS		SAÍDAS		Var. % ENTRADAS 22/21	Var. % SAÍDAS 22/21
	2022	2021	2022	2021		

Cabeças

Coelhos Domésticos	71 017	145 904	859 631	905 915	-51,3	-5,1
---------------------------	--------	---------	---------	---------	-------	------

tonelada

Carne e Miudezas de Coelhos	773,7	715,6	54,2	79,8	8,1	-32,1
Carne e Miudezas de Lebres	94,9	69,8	2,4	0,8	36,0	196,0
Coelhos Domésticos	153,5	318,8	1 086,1	1 152,9	-51,8	-5,8
Lebres		0,0	121,2	335,7		
TOTAL - Carne/Miud	868,6	785,4	56,6	80,6	10,6	-29,8
TOTAL - Animais vivos	153,5	318,8	1 207,4	1 488,5	-51,9	-18,9

1000 EUR

Carne e Miudezas de Coelhos	3 188	2 671	211	205	19,3	2,9
Carne e Miudezas de Lebres	529	321	12	3	64,8	248,2
Coelhos Domésticos	367	634	2 241	1 940	-42,2	15,5
Lebres		1	241	554		
TOTAL	4 083	3 627	2 705	2 703	12,6	0,1

FONTE: INE (dados preliminares)

Para consulta de preços de produtos agrícolas consultar o site:
www.gpp.pt/index.php/sima/sima-2018
 O SIMA no Facebook - <http://www.facebook.com/SIMA.Portugal>

Coordenação Central

Gabinete de Planeamento, Políticas e Administração Geral

Direção de Serviços de Estatística

Divisão de Estatística

SISTEMA DE INFORMAÇÃO DE MERCADOS AGRÍCOLAS

Praça do Comércio


1149-010 LISBOA

Tel: 213 234 600

Fax: 213 234 603

E-mail: sima@gpp.pt

O conhecimento do mercado é a chave do sucesso!

O  disponibiliza informação essencial para os empresários agrícolas e outros agentes tomarem as melhores decisões