

Newsletter - Bovinos

Semana 34

22 a 28-08-2022

DESTAQUE SEMANAL

As cotações médias, de novilho e de novilha, 12 a 24 meses, se alteraram.

Região Beira Interior

Na área de mercado Castelo Branco, a cotação máxima, de novilho, 12 a 24 meses, cruzado Charolês diminuiu, 0,05 €/kg C, tendo acontecido o mesmo na região.

Região Alentejo

Na área de mercado Beja, as cotações, mínima, máxima e mais frequente, de vitelo fêmea, 6 a 8 meses, cruzada Charolês, aumentaram, 0,31 €/kg C, 0,22 €/kg C e 0,27 €/kg C, respetivamente; as cotações, mínima e mais frequente, de vitelo macho, 6 a 8 meses, cruzado Charolês, aumentaram, 0,30 €/kg C e 0,25 €/kg C, respetivamente, mas a cotação máxima diminuiu 0,20 €/kg C.

Observação: De acordo com N.º III, Parte I, Anexo VII do Regulamento (EU) N.º 1308/2013 do Parlamento Europeu de 17 de dezembro de 2013, a carne de vitelo (macho ou fêmea) é denominada:

- a) Vitela, quando $6 \text{ meses} \leq V < 8 \text{ meses}$);
- b) Vitelão, quando $8 \text{ meses} \leq Z < 12 \text{ meses}$).

Nota: kg C: kg Carçaça; kg V: kg Vivo; U: Unidade

Fonte: SIMA/Direção Regional de Agricultura e Pescas de cada Região.

Na Bolsa de Bovino-Montijo as cotações, de novilho e de novilha, aumentaram 0,02 €/kg C. As restantes cotações não se alteraram.

Bovinos

22 a 28-08-2022

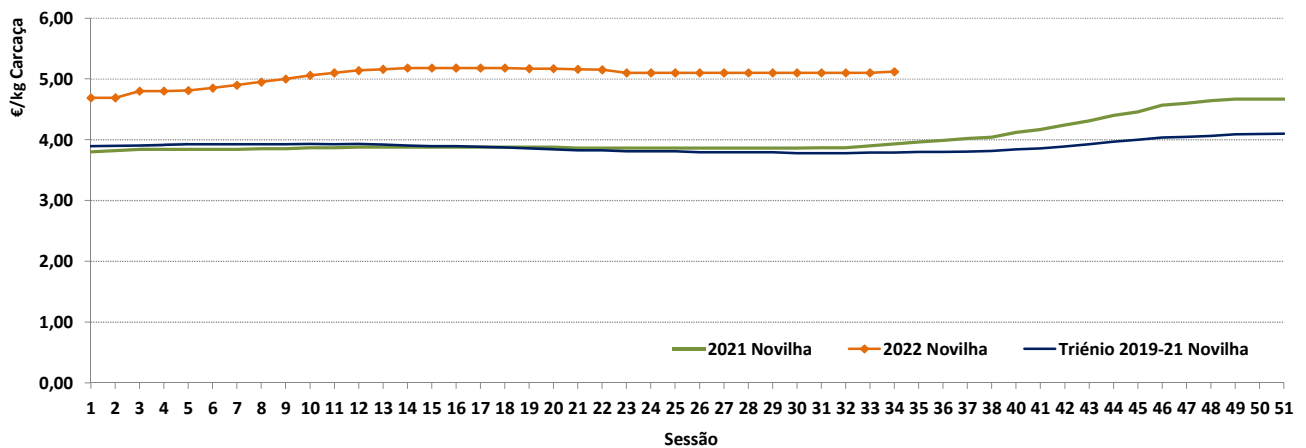
BOLSA-MONTIJO

CATEGORIA	Cotação €/kg Carçaça (R)		Variação	
	34.ª Sessão	33.ª Sessão	(€)	(%)
	26/08/2022	19/08/2022		
Novilho-A	5,07	5,05	0,02	0,40
Novilha-E	5,12	5,10	0,02	0,39
Vitela-V(*)	6,00	6,00	0,00	0,00
Vaca-D	3,70	3,70	0,00	0,00

(*) Carne de vitelo (macho ou fêmea)

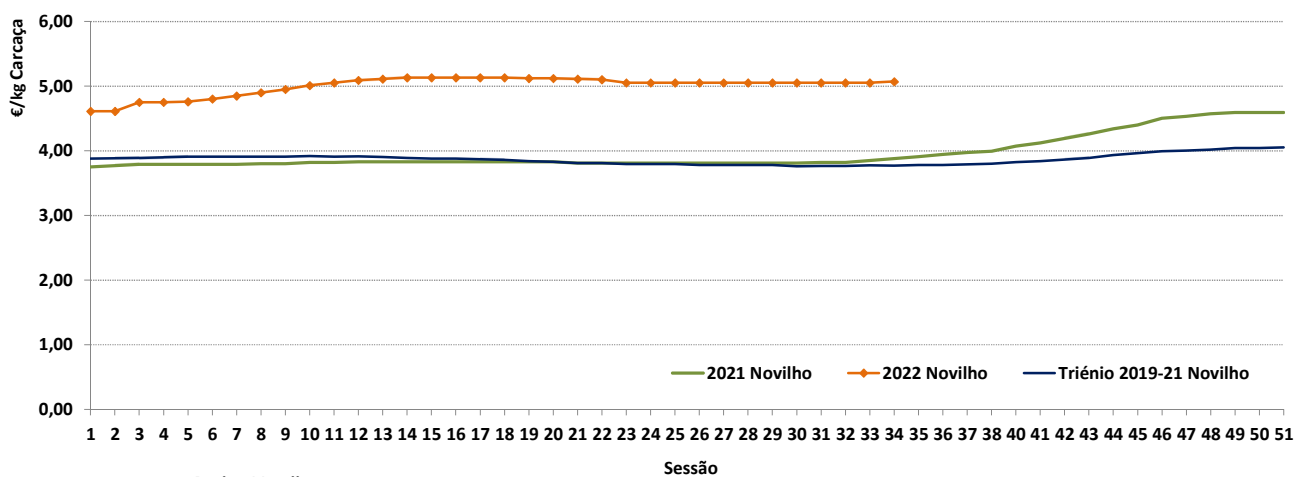
Fonte: Bolsa de Bovino-Montijo

Cotação Bolsa Bovino Novilha



Fonte: Bolsa Bovino-Montijo

Cotação Bolsa Bovino Novilho



Fonte: Bolsa Bovino-Montijo

Bovinos

22 a 28-08-2022

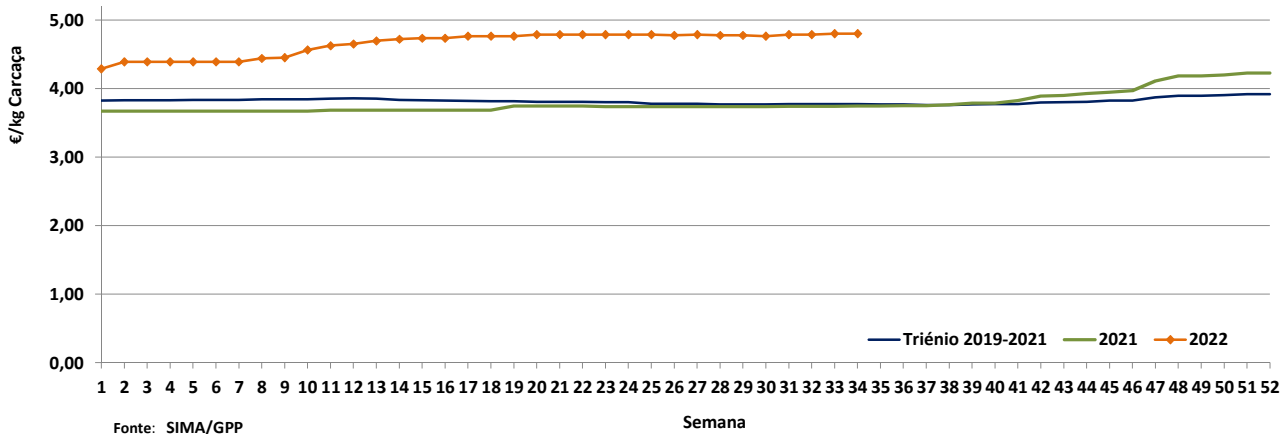
COTAÇÃO MÉDIA SEMANAL

PRODUTO (12 M ≤ idade < 24 M)	Cotação Média Semanal(*)				Variação relativa à		
	€/kg Carcaça				%		
	Sem 34	Sem 33	Sem 34	Sem 34	Sem 33	Sem 34	Sem 34
	2022	2022	2021	triénio 2019-2021	2022	2021	triénio 2019-2021
Novilho cruz. Charolês	4,800	4,800	3,743	3,773	0,00	28,26	27,24
Novilho Turina	4,050	4,050	3,075	3,138	0,00	31,71	29,08
Novilha cruz. Charolês	4,983	4,983	3,807	3,763	0,00	30,91	32,42
Novilha Turina	4,075	4,075	3,158	3,201	0,00	29,06	27,31

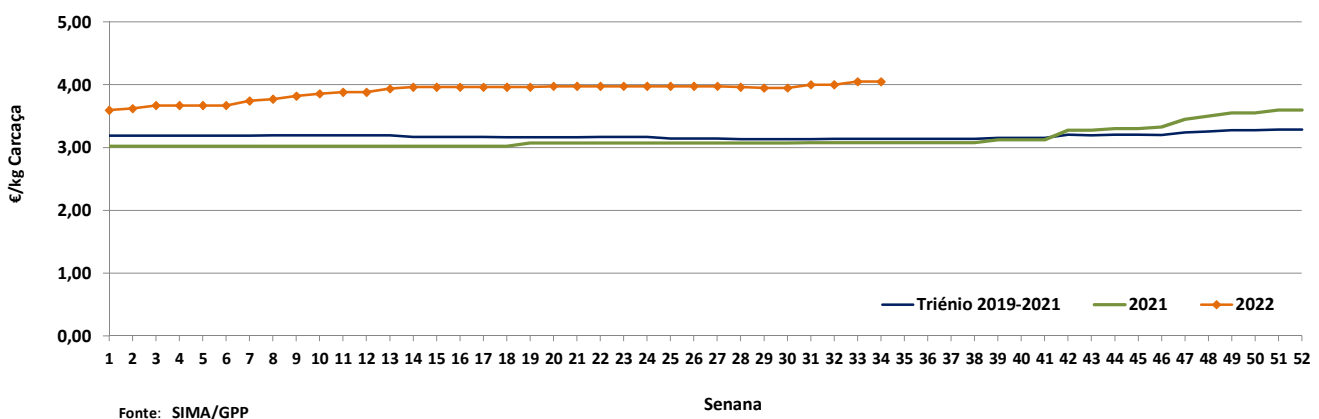
(*) Continente

Fonte: SIMA/GPP

Cotação Média Semanal (Continente)
NOVILHO cruzado Charolês (12 M ≤ idade < 24 M)



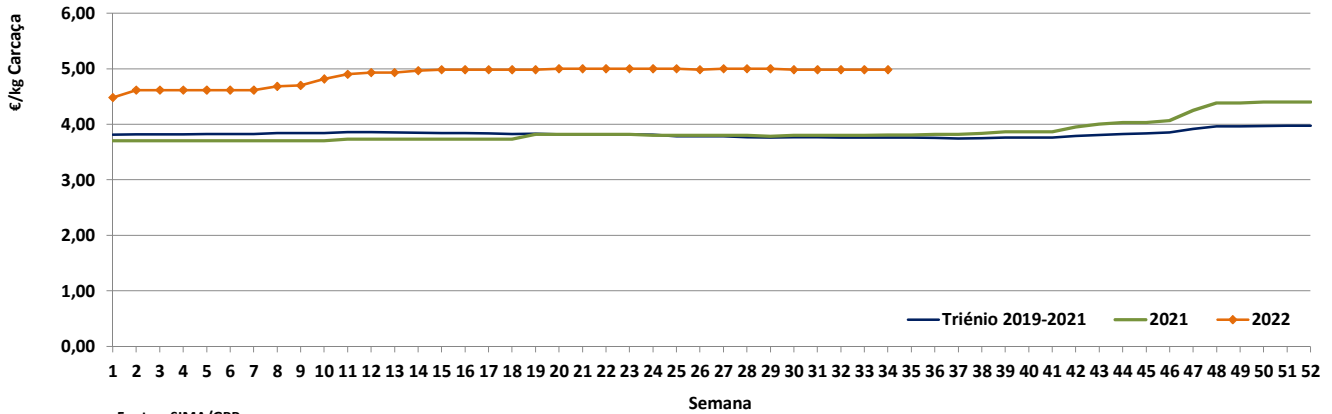
Cotação Média Semanal (Continente)
NOVILHO Turina (12 M ≤ idade < 24 M)



Bovinos

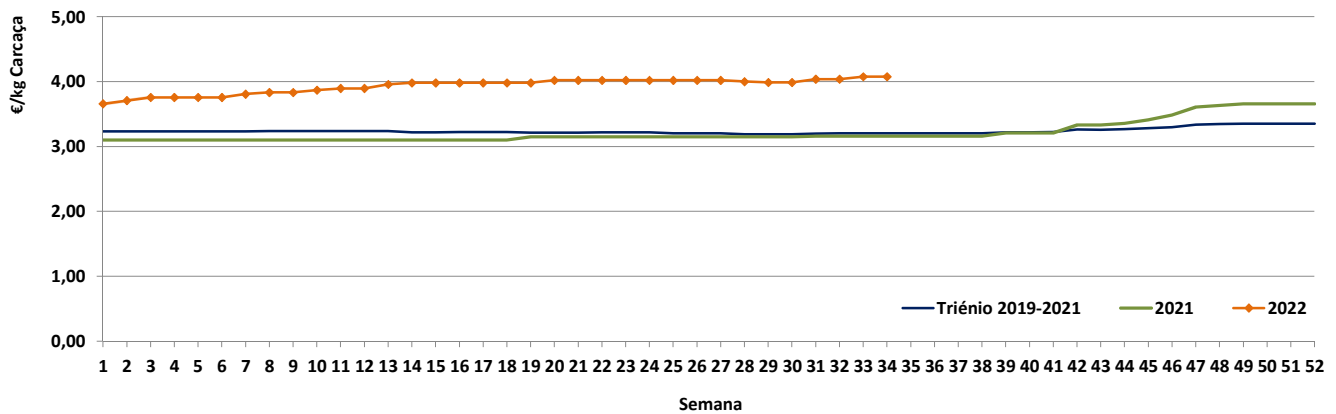
22 a 28-08-2022

Cotação Média Semanal (Continente)
NOVILHA cruzada Charolês (12 M ≤ idade < 24 M)



Fonte: SIMA/GPP

Cotação Média Semanal (Continente)
NOVILHA Turina (12 M ≤ idade < 24M)



Fonte: SIMA/GPP

Bovinos

22 a 28-08-2022

PREÇO MÉDIO SEMANAL

33.ª Semana-15 a 21/08/2022

Categoria(*)	Classe(*)	Preço Médio (**) €/kg Carcaça					Preço Médio (***) €/100 kg Carcaça	
		Norte	Centro	L. Vale Tejo	Alentejo	Açores	Continente	Portugal
V-Vitela		4,06	4,99	4,50	–	3,38	430,90	426,57
Z Vitelo	U3	5,09	5,10	4,70	–	4,17	499,17	486,38
	U3	4,30	5,10	4,95	–	4,13	483,22	474,35
	R2	4,49	5,12	4,53	–	3,69	462,88	429,49
	R3	4,13	5,02	4,96	–	3,79	454,83	440,37
	O2	4,02	4,98	4,42	4,00	3,47	429,14	404,91
	O3	4,05	4,95	4,65	–	3,60	427,20	418,27
A Novilho	U2	4,80	5,07	5,01	5,33	3,88	502,22	494,91
	U3	4,31	5,06	5,06	5,33	4,18	507,75	502,81
	R2	4,36	5,07	5,15	4,37	3,58	491,04	454,74
	R3	3,94	5,15	5,24	5,30	3,99	495,81	478,07
	O2	4,16	4,43	5,45	4,00	3,47	446,98	404,80
	O3	4,01	4,73	5,35	–	3,61	447,33	430,17
B Macho n. castr. >2 anos	R3	3,50	–	–	–	3,30	350,00	346,79
C Boi	U2	–	–	–	–	–	–	–
	U3	–	–	–	–	–	–	–
	U4	–	–	–	–	–	–	–
	R3	–	–	–	–	–	–	–
	R4	–	–	–	–	–	–	–
	O3	–	–	–	–	3,60	–	360,00
	O4	–	–	–	–	–	–	–
D Vaca	R3	3,03	–	–	–	2,88	302,81	299,76
	R4	2,37	–	–	–	–	237,09	237,09
	O2	2,78	3,75	2,50	2,40	2,82	279,25	280,10
	O3	3,15	4,90	–	–	2,95	334,24	321,89
	O4	2,42	–	–	–	–	241,54	241,54
	P2	2,44	2,79	–	–	2,61	250,79	256,60
	P3	2,29	–	–	–	2,60	229,36	234,92
E Novilha	U2	4,87	5,13	5,04	–	4,03	499,00	494,79
	U3	4,44	5,15	4,99	–	3,96	475,89	463,01
	R2	4,20	5,10	4,92	–	3,41	470,68	459,00
	R3	4,12	–	5,08	5,21	3,61	478,18	458,52
	R4	4,00	–	–	–	–	400,00	400,00
	O2	4,05	4,32	5,50	–	3,18	443,26	410,51
	O3	4,10	4,75	5,38	4,00	3,46	456,88	428,09
	O4	4,05	–	–	–	–	404,95	404,95

Nota: Preço à entrada no matadouro, isento de IVA

(*) De acordo com a Grelha Comunitária de Classificação de Carcaças: Anexo IV e N.º II, Parte I do Anexo VII, do Regulamento (EU do Parlamento Europeu) N.º 1308/2013 de 17 dezembro de 2013

(**) Regiões: Preço médio ponderado calculado relativamente ao peso

(***) Continente e Portugal: O preço médio resulta da ponderação dos preços médios regionais, sendo que esta ponderação foi calculada com base no abate registado em 2021, atualizada em 01 julho de 2022

Fonte: SIMA/GPP

Bovinos

22 a 28-08-2022

PREÇO MÉDIO- UNIÃO EUROPEIA

I - NOVILHO AR3

País (Ordenação de origem)	Preço Médio (€/100 kg Carcaça)		Variação (%) Sem 33/Sem 32
	Semana 33 15 a 21/08/2022	Semana 32 08 a 14/08/2022	
Bélgica (BE)	438,00	438,00	0,00
Bulgária (BG)	n.d.	n.d.	-
República Checa (CZ)	445,49	445,82	-0,07
Dinamarca (DK)	530,67	544,75	-2,59
Alemanha (DE)	507,83	505,32	0,50
Estónia (EE)	c	n.d.	-
Irlanda (IE) (Boi BR3)	479,89	479,84	0,01
Grécia (EL)	n.d.	n.d.	-
Espanha (ES)	491,36	477,70	2,86
França (FR)	512,00	509,00	0,59
Croácia (HR)	484,27	491,20	-1,41
Itália (IT)	477,78	477,78	0,00
Chipre (CY)	n.d.	n.d.	-
Letónia (LV)	n.d.	n.d.	-
Lituânia (LT)	422,23	418,56	0,88
Luxemburgo (LU)	c	518,37	-
Hungria (HU)	n.d.	n.d.	-
Malta (MT)	n.d.	n.d.	-
Países Baixos (NL)	531,00	503,00	5,57
Áustria (AT)	468,73	459,40	2,03
Polónia (PL)	502,92	502,45	0,09
Portugal (PT)	478,07	477,11	0,20
Roménia (RO)	428,35	430,02	-0,39
Eslovénia (SI)	399,83	424,63	-5,84
Eslováquia (SK)	476,91	471,31	1,19
Finlândia (FI)	491,55	487,73	0,78
Suécia (SE)	529,52	528,73	0,15
U.E.	499,97	496,97	0,60

c: Confidencial

n.d.: não disponível

Fonte: Observatório do Mercado de Carne-Carne de Bovino-Estatísticas-Comissão Europeia

II - OUTROS BOVINOS-VIVOS

A. VITELLO MACHO DE RECRIA-VIVO

(8 dias a 4 semanas)

A.1 VITELLO MACHO VIVO TIPO LEITEIRO

País (Ordenação de origem)	Preço Médio (€/Cabeça)		Variação (%) Sem 33/Sem 32
	Semana 33 15 a 21/08/2022	Semana 32 08 a 14/08/2022	
Bélgica (BE)	106,83	106,83	0,00
Dinamarca (DK)	90,75	90,72	0,03
Alemanha (DE)	109,37	114,44	-4,43
Irlanda (IE)	95,18	132,12	-27,96
Espanha (ES)	132,01	138,02	-4,35
França (FR)	89,00	91,00	-2,20
Itália (IT)	152,19	152,19	0,00
Países Baixos (NL)	114,00	114,00	0,00
Áustria (AT)	191,31	98,72	93,79
Polónia (PL)	138,35	138,35	0,00
Roménia (RO)	48,05	44,30	8,47
U.E.	102,18	110,27	-7,33

Fonte: Observatório do Mercado de Carne-Carne de Bovino-Estatísticas-Comissão Europeia

Bovinos

22 a 28-08-2022

A.2. VITELO MACHO VIVO PARA CARNE

País (Ordenação de origem)	Preço Médio (€/Cabeça)		Variação (%) Sem 33/Sem 32
	Semana 33 15 a 21/08/2022	Semana 32 08 a 14/08/2022	
Bélgica (BE)	388,61	386,39	0,57
Dinamarca (DK)	164,60	164,60	0,00
Alemanha (DE)	213,20	221,10	-3,57
Irlanda (IE)	193,66	236,75	-18,20
Espanha (ES)	224,94	241,43	-6,83
França (FR)	196,00	225,00	-12,89
Itália (IT)	279,60	279,60	0,00
Países Baixos (NL)	229,00	229,00	0,00
Áustria (AT)	353,66	342,05	3,39
Polónia (PL)	213,98	213,98	0,00
Roménia (RO)	365,73	368,88	-0,85
U.E.	228,23	249,57	-8,55

Fonte: Observatório do Mercado de Carne-Carne de Bovino-Estatísticas-Comissão Europeia

B. BOVINO PARA CARNE-VIVO

B.1. VITELLO-VIVO (macho e fêmea)
(6 meses ≤ idade < 12 meses)

País (Ordenação de origem)	Preço Médio (€/kg Vivo)		Variação (%) Sem 33/Sem 32
	Semana 33 15 a 21/08/2022	Semana 32 08 a 14/08/2022	
Bélgica (BE)	4,67	4,67	0,00
Irlanda (IE)	2,48	2,52	-1,59
Espanha (ES)	2,92	2,93	-0,34
França (FR)	3,25	3,25	0,00
Itália (IT)	3,35	3,35	0,00
Áustria (AT)	2,70	2,50	8,00
Portugal (PT) (*)	2,63	2,57	2,55
Suécia (SE)	2,75	2,56	7,47
U.E.	3,05	3,06	-0,40

(*) Preço não contabilizado no preço médio da U.E.

Fonte: Observatório do Mercado de Carne-Carne de Bovino-Estatísticas-Comissão Europeia

B.2. NOVILHO-VIVO
(12 meses ≤ idade < 24 meses)

País (Ordenação de origem)	Preço Médio (€/kg Vivo)		Variação (%) Sem 33/Sem 32
	Semana 33 15 a 21/08/2022	Semana 32 08 a 14/08/2022	
Bélgica (BE)	4,44	4,44	0,00
Alemanha (DE)	5,81	5,92	-1,86
Irlanda (IE)	2,22	2,18	1,83
França (FR)	3,13	2,58	21,32
Itália (IT)	3,48	3,48	0,00
Áustria (AT)	2,17	2,19	-0,91
Portugal (PT) (*)	2,75	2,50	9,93
Suécia (SE)	2,16	2,19	-1,63
U.E.	3,59	3,72	-3,37

(*) Preço não contabilizado no preço médio da U.E.

Fonte: Observatório do Mercado de Carne-Carne de Bovino-Estatísticas-Comissão Europeia

Bovinos

22 a 28-08-2022

B.3. NOVILHA-VIVA
(12 meses ≤ idade < 24 meses)

País (Ordenação de origem)	Preço Médio (€/kg Vivo)		Variação (%) Sem 33/Sem 32
	Semana 33 15 a 21/08/2022	Semana 32 08 a 14/08/2022	
Bélgica (BE)	3,27	3,27	0,00
Alemanha (DE)	3,51	3,51	0,00
Irlanda (IE)	2,30	2,28	0,88
França (FR)	3,04	3,02	0,66
Itália (IT)	3,10	3,10	0,00
Áustria (AT)	2,24	2,39	-6,28
Portugal (PT)(*)	2,53	2,43	4,12
Suécia (SE)	2,84	1,96	45,14
U.E.	3,02	2,99	0,71

(*) Preço não contabilizado no preço médio da U.E.

n.d.: não disponível

Fonte: Observatório do Mercado de Carne-Carne de Bovino-Estatísticas-Comissão Europeia

C. VITELLO- (macho e fêmea)
(Abatido idade < 8 meses)


País (Ordenação de origem)	Preço Médio (€/100 kg)		Variação (%) Sem 33/Sem 32
	Semana 33 15 a 21/08/2022	Semana 32 08 a 14/08/2022	
Bélgica (BE)	674,25	670,00	0,63
Alemanha (DE)	564,00	558,00	1,08
França (FR)	634,00	630,00	0,63
Itália (IT)	577,00	577,00	0,00
Países Baixos (NL)	544,95	539,95	0,93
Portugal (PT)	426,57	436,79	-2,34
Eslovénia (SI)	449,24	438,62	2,42
U.E.	588,30	582,77	0,95

n.d.: não disponível

Fonte: Observatório do Mercado de Carne-Carne de Bovino-Estatísticas-Comissão Europeia

Para consulta de preços de produtos consultar www.gpp.pt/regsima/consulta/O SIMA no facebook <http://www.facebook.com/SIMA>

O conhecimento do mercado é a chave do sucesso!

O  disponibiliza informação essencial para os empresários agrícolas e outros agentes tomarem as melhores decisões

Coordenação Central

Divisão de Estatística
Direção de Serviços de Estatística

tel: 213 234 600

Gabinete de Planeamento, Políticas e Administração Geral
Praça do Comércio, 1149-010 LisboaSIMA-SISTEMA DE INFORMAÇÃO DE MERCADOS AGRÍCOLAS
sima@gpp.pt