

## Newsletter - Bovinos

Semana 33

15 a 21-08-2022

### DESTAQUE SEMANAL

As cotações médias, de novilho e de novilha, 12 a 24 meses, Turina, aumentaram, 0,050 €/kg C e 0,038 €/kg C, respetivamente. A cotação média, de novilho, 12 a 24 meses, cruzado Charolês, aumentou 0,013 €/kg C, a de novilha desta raça não se alterou.

#### Região Beira Interior

Na área de mercado Castelo Branco, as cotações, mínima e mais frequente, de novilho, 12 a 24 meses, cruzado Charolês, aumentaram, 0,10 €/kg C e 0,05 €/kg C, respetivamente; as cotações, mínima e mais frequente, de novilha, 12 a 24 meses, Turina, aumentaram 0,20 €/kg C, mas a cotação máxima, aumentou 0,15 €/kg C; as cotações, mínima e máxima, de novilho, 12 a 24 meses, Turina, aumentaram 0,10 €/kg C, mas a cotação mais frequente aumentou 0,25 €/kg C.

Na área de mercado Guarda, as cotações, mínima, máxima e mais frequente, de novilho, 12 a 24 meses, cruzado Charolês, de novilha e de novilho, 12 a 24 meses, Turina, aumentaram 0,10 €/kg C.

Na Região, as cotações, mínima e mais frequente, de novilho, 12 a 24 meses, cruzado Charolês, aumentaram, 0,10 €/kg C e 0,05 €/kg C, respetivamente; as cotações, mínima, máxima e mais frequente, de novilha, 12 a 24 meses, Turina, aumentaram 0,20 €/kg C, 0,10 €/kg C e 0,15 €/kg C, respetivamente; as cotações, mínima e máxima, de novilho, 12 a 24 meses, Turina, aumentaram 0,10 €/kg C, mas a cotação mais frequente aumentou 0,20 €/kg C.

**Observação:** De acordo com N.º III, Parte I, Anexo VII do Regulamento (EU) N.º 1308/2013 do Parlamento Europeu de 17 de dezembro de 2013, a carne de vitelo (macho ou fêmea) é denominada:

- a) Vitela, quando  $6 \text{ meses} \leq V < 8 \text{ meses}$ );
- b) Vitelão, quando  $8 \text{ meses} \leq Z < 12 \text{ meses}$ ).

**Nota:** kg C: kg Carcaça; kg V: kg Vivo; U: Unidade

**Fonte:** SIMA/Direção Regional de Agricultura e Pescas de cada Região.

Na Bolsa de Bovino-Montijo as cotações não se alteraram.

**Bovinos**

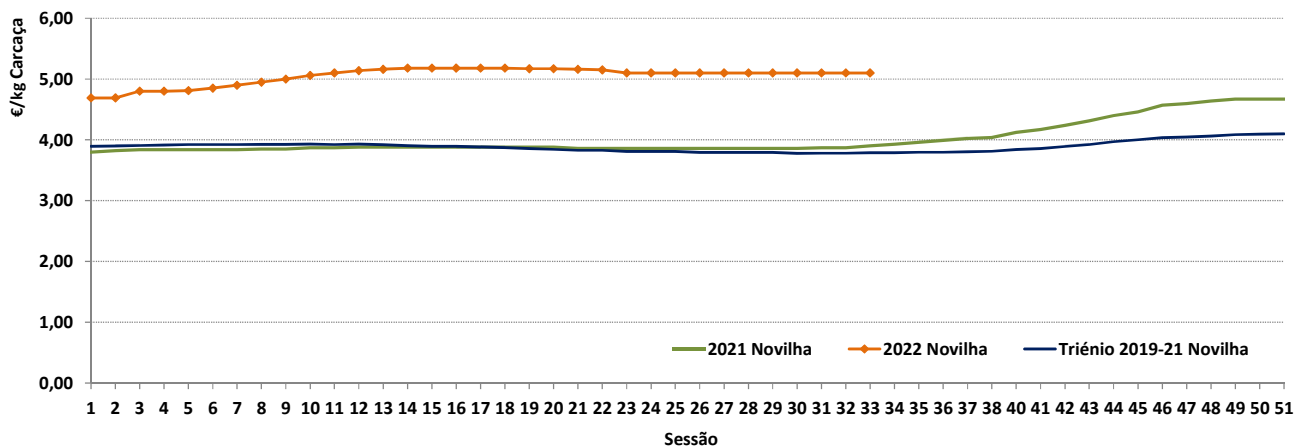
15 a 21-08-2022

**BOLSA-MONTIJO**

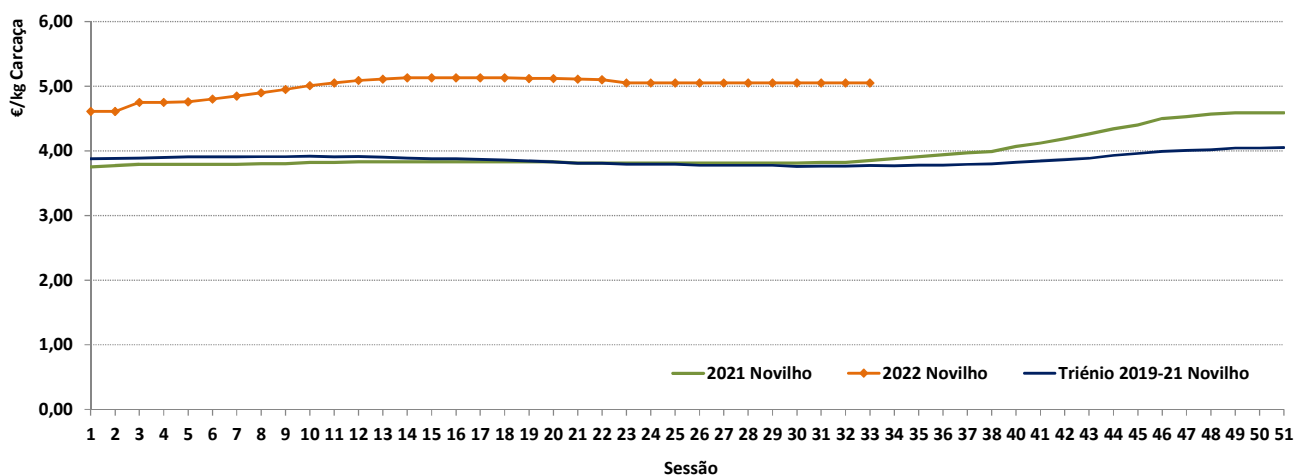
CATEGORIA	Cotação €/kg Carçaça (R)		Variação	
	33.ª Sessão	32.ª Sessão	(€)	(%)
	19/08/2022	12/08/2022		
Novilho-A	5,05	5,05	0,00	0,00
Novilha-E	5,10	5,10	0,00	0,00
Vitela-V(*)	6,00	6,00	0,00	0,00
Vaca-D	3,70	3,70	0,00	0,00

(\*) Carne de vitelo (macho ou fêmea)

Fonte: Bolsa de Bovino-Montijo

**Cotação Bolsa Bovino  
Novilha**


Fonte: Bolsa Bovino-Montijo

**Cotação Bolsa Bovino  
Novilho**


Fonte: Bolsa Bovino-Montijo

## Bovinos

15 a 21-08-2022

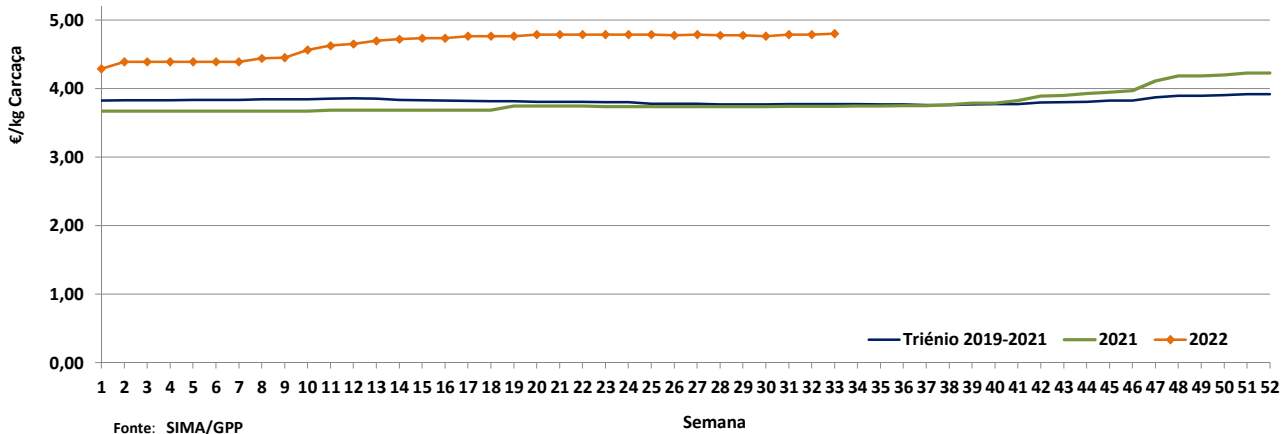
### COTAÇÃO MÉDIA SEMANAL

PRODUTO (12 M ≤ idade < 24 M)	Cotação Média Semanal(*)				Variação relativa à (%)		
	€/kg Carcaça				Sem 32	Sem 33	Sem 33
	Sem 33 2022	Sem 32 2022	Sem 33 2021	Sem 33 triénio 2019-2021	2022	2021	triénio 2019-2021
<b>Novilho cruz. Charolês</b>	4,800	4,788	3,738	3,771	0,26	28,43	27,29
<b>Novilho Turina</b>	4,050	4,000	3,075	3,138	1,25	31,71	29,08
<b>Novilha cruz. Charolês</b>	4,983	4,983	3,800	3,761	0,00	31,14	32,50
<b>Novilha Turina</b>	4,075	4,038	3,158	3,201	0,93	29,06	27,31

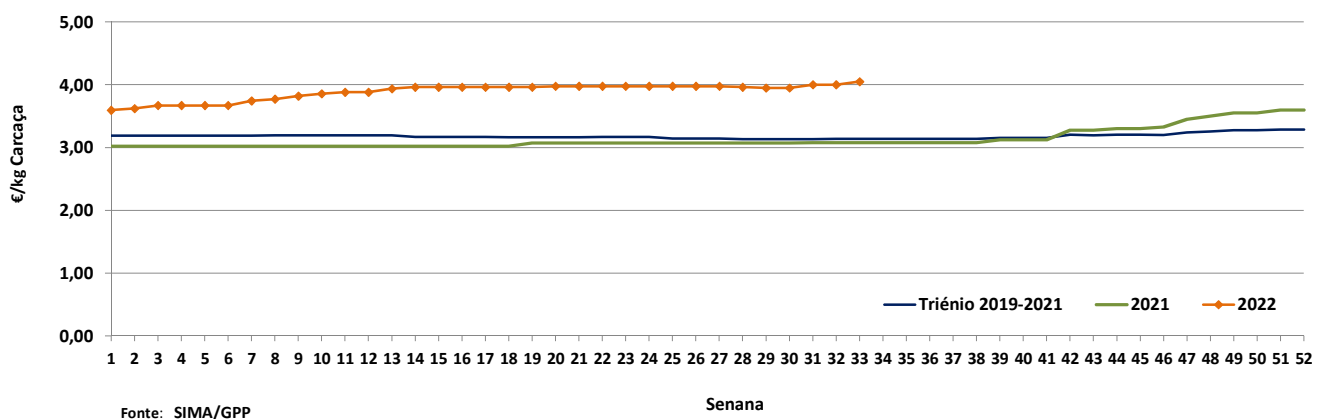
(\*) Continente

Fonte: SIMA/GPP

Cotação Média Semanal (Continente)  
 NOVILHO cruzado Charolês (12 M ≤ idade < 24 M)



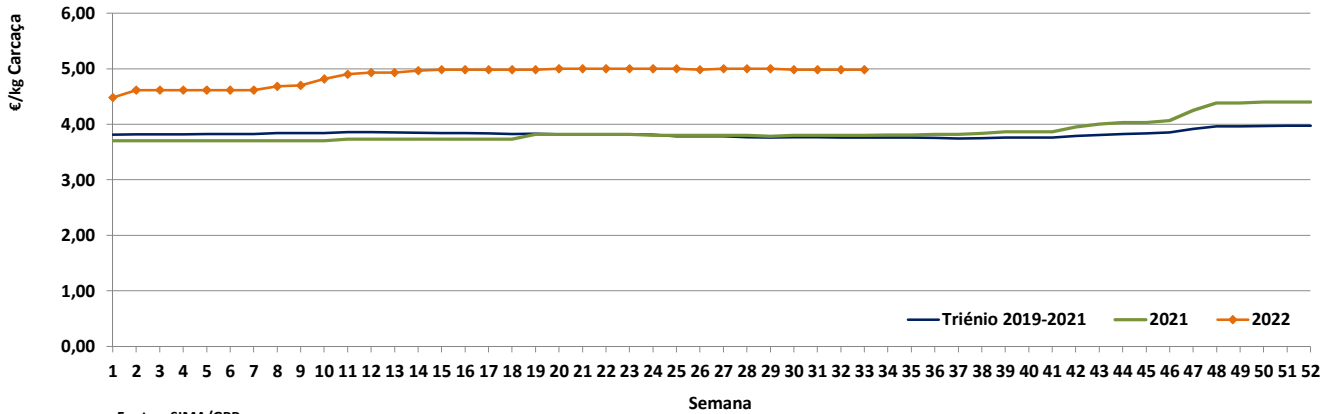
Cotação Média Semanal (Continente)  
 NOVILHO Turina (12 M ≤ idade < 24 M)



**Bovinos**

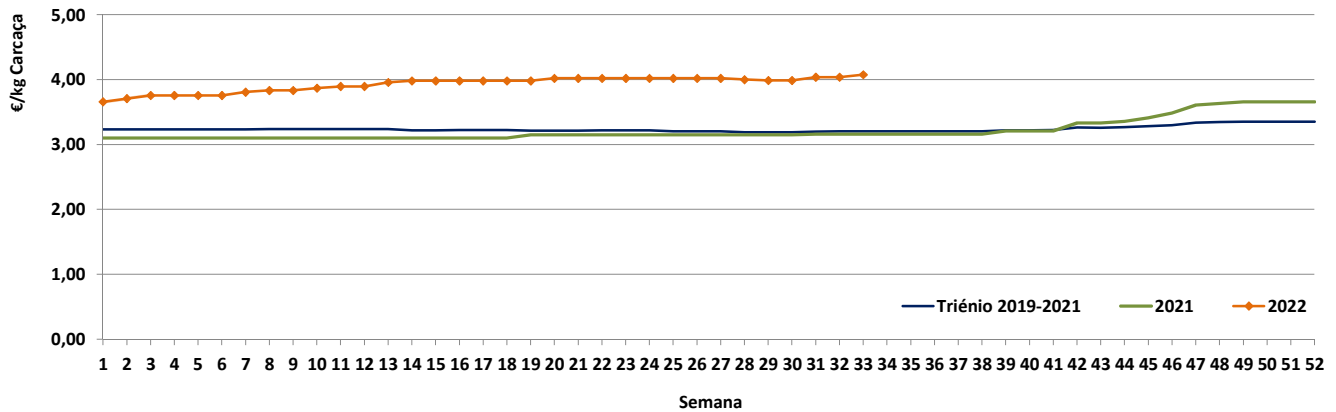
15 a 21-08-2022

**Cotação Média Semanal (Continente)  
NOVILHA cruzada Charolês (12 M ≤ idade < 24 M)**



Fonte: SIMA/GPP

**Cotação Média Semanal (Continente)  
NOVILHA Turina (12 M ≤ idade < 24M )**



Fonte: SIMA/GPP

**Bovinos**

15 a 21-08-2022

**PREÇO MÉDIO SEMANAL**
**32.ª Semana-08 a 14/08/2022**

Categoria(*)	Classe(*)	Preço Médio (**) €/kg Carcaça					Preço Médio (***) €/100 kg Carcaça	
		Norte	Centro	L. Vale Tejo	Alentejo	Açores	Continente	Portugal
<b>V-Vitela</b>		4,29	5,05	4,51	–	3,30	441,99	436,79
<b>Z Vitelo</b>	<b>U3</b>	5,13	–	5,05	–	3,85	509,80	483,87
	<b>U3</b>	–	–	5,05	–	3,80	505,00	472,58
	<b>R2</b>	4,68	5,01	4,70	4,00	3,76	471,14	438,49
	<b>R3</b>	4,25	5,10	4,78	–	3,72	455,50	439,44
	<b>O2</b>	4,02	5,07	4,50	4,00	3,46	434,41	408,34
	<b>O3</b>	4,10	–	4,36	–	3,60	417,12	408,98
<b>A Novilho</b>	<b>U2</b>	4,76	5,08	4,47	5,22	4,21	471,45	468,23
	<b>U3</b>	4,37	4,77	5,06	5,23	4,09	502,31	497,21
	<b>R2</b>	4,15	5,02	5,15	4,19	3,83	484,13	456,60
	<b>R3</b>	4,09	4,82	5,24	5,30	3,91	496,51	477,11
	<b>O2</b>	3,67	5,06	5,31	4,00	3,52	425,02	394,09
	<b>O3</b>	4,02	–	5,36	–	3,78	442,98	427,87
<b>B Macho n. castr. &gt;2 anos</b>	<b>R3</b>	–	–	5,00	–	3,20	500,00	453,58
<b>C Boi</b>	<b>U2</b>	–	–	–	–	–	–	–
	<b>U3</b>	–	–	–	–	–	–	–
	<b>U4</b>	–	–	–	–	–	–	–
	<b>R3</b>	4,00	–	–	–	–	400,00	400,00
	<b>R4</b>	–	–	–	–	–	–	–
	<b>O3</b>	4,30	–	–	–	–	430,00	430,00
	<b>O4</b>	–	–	–	–	–	–	–
<b>D Vaca</b>	<b>R3</b>	3,99	–	2,30	–	3,17	383,34	370,34
	<b>R4</b>	3,04	–	–	–	–	303,83	303,83
	<b>O2</b>	2,74	–	2,20	–	2,75	265,88	269,33
	<b>O3</b>	3,20	5,00	2,15	–	2,74	332,22	314,49
	<b>O4</b>	2,37	–	–	–	3,32	236,98	242,47
	<b>P2</b>	2,39	–	2,10	–	2,57	235,15	248,28
	<b>P3</b>	2,29	–	–	–	2,62	229,45	235,51
<b>E Novilha</b>	<b>U2</b>	4,97	5,12	5,01	–	4,58	502,78	500,79
	<b>U3</b>	4,83	5,10	4,98	5,33	4,24	507,34	498,14
	<b>R2</b>	4,42	5,05	4,74	–	4,11	468,12	462,97
	<b>R3</b>	4,36	4,74	5,11	5,33	3,89	488,82	472,80
	<b>R4</b>	4,30	–	5,05	–	–	459,90	459,90
	<b>O2</b>	3,86	5,07	5,12	2,80	3,08	424,93	394,82
	<b>O3</b>	4,07	–	5,31	2,85	3,55	450,04	424,49
	<b>O4</b>	3,48	–	5,00	–	–	376,50	376,50

**Nota:** Preço à entrada no matadouro, isento de IVA

(\*) De acordo com a Grelha Comunitária de Classificação de Carcaças: Anexo IV e N.º II, Parte I do Anexo VII, do Regulamento (EU do Parlamento Europeu) N.º 1308/2013 de 17 dezembro de 2013

(\*\*\*) Regiões: Preço médio ponderado calculado relativamente ao peso

(\*\*\*) Continente e Portugal: O preço médio resulta da ponderação dos preços médios regionais, sendo que esta ponderação foi calculada com base no abate registado em 2021, atualizada em 01 julho de 2022

**Fonte:** SIMA/GPP

## Bovinos

15 a 21-08-2022

## PREÇO MÉDIO- UNIÃO EUROPEIA

## I - NOVILHO AR3

País (Ordenação de origem)	Preço Médio (€/100 kg Carcaça)		Variação (%) Sem 32/Sem 31
	Semana 32 08 a 14/08/2022	Semana 31 01 a 07/08/2022	
Bélgica (BE)	438,00	438,00	0,00
Bulgária (BG)	n.d.	n.d.	-
República Checa (CZ)	445,82	437,82	1,83
Dinamarca (DK)	544,75	532,58	2,28
Alemanha (DE)	505,32	501,78	0,71
Estónia (EE)	n.d.	n.d.	-
Irlanda (IE) (Boi BR3)	479,84	481,28	-0,30
Grécia (EL)	n.d.	n.d.	-
Espanha (ES)	477,70	488,18	-2,15
França (FR)	509,00	513,00	-0,78
Croácia (HR)	491,20	491,00	0,04
Itália (IT)	477,78	484,65	-1,42
Chipre (CY)	n.d.	n.d.	-
Letónia (LV)	n.d.	n.d.	-
Lituânia (LT)	418,56	419,70	-0,27
Luxemburgo (LU)	518,37	507,15	2,21
Hungria (HU)	n.d.	n.d.	-
Malta (MT)	n.d.	n.d.	-
Países Baixos (NL)	503,00	513,00	-1,95
Áustria (AT)	459,40	461,79	-0,52
Polónia (PL)	502,45	500,26	0,44
Portugal (PT)	477,11	482,80	-1,18
Roménia (RO)	430,02	n.d.	-
Eslovénia (SI)	424,63	437,94	-3,04
Eslováquia (SK)	471,31	475,07	-0,79
Finlândia (FI)	487,73	487,81	-0,02
Suécia (SE)	528,73	530,83	-0,40
<b>U.E.</b>	<b>496,97</b>	<b>498,44</b>	<b>-0,29</b>

c: Confidencial

n.d.: não disponível

Fonte: Observatório do Mercado de Carne-Carne de Bovino-Estatísticas-Comissão Europeia

## II - OUTROS BOVINOS-VIVOS

## A. VITELo MACHO DE RECRIA-VIVO

(8 dias a 4 semanas)

## A.1 VITELo MACHO VIVO TIPO LEITEIRO

País (Ordenação de origem)	Preço Médio (€/Cabeça)		Variação (%) Sem 32/Sem 31
	Semana 32 08 a 14/08/2022	Semana 31 01 a 07/08/2022	
Bélgica (BE)	106,83	106,83	0,00
Dinamarca (DK)	90,72	90,69	0,04
Alemanha (DE)	114,44	117,04	-2,22
Irlanda (IE)	132,12	147,75	-10,58
Espanha (ES)	138,02	142,74	-3,31
França (FR)	91,00	92,00	-1,09
Itália (IT)	152,19	152,19	0,00
Países Baixos (NL)	114,00	114,00	0,00
Áustria (AT)	98,72	185,65	-46,82
Polónia (PL)	138,35	138,35	0,00
Roménia (RO)	44,30	50,00	-11,41
<b>U.E.</b>	<b>110,27</b>	<b>123,29</b>	<b>-10,56</b>

Fonte: Observatório do Mercado de Carne-Carne de Bovino-Estatísticas-Comissão Europeia

**Bovinos**
**15 a 21-08-2022**
**A.2. VITELO MACHO VIVO PARA CARNE**

País (Ordenação de origem)	Preço Médio (€/Cabeça)		Variação (%) Sem 32/Sem 31
	Semana 32 08 a 14/08/2022	Semana 31 01 a 07/08/2022	
Bélgica (BE)	386,39	379,17	1,90
Dinamarca (DK)	164,60	164,60	0,00
Alemanha (DE)	221,10	222,60	-0,67
Irlanda (IE)	236,75	225,26	5,10
Espanha (ES)	241,43	241,13	0,12
França (FR)	225,00	228,00	-1,32
Itália (IT)	279,60	279,60	0,00
Países Baixos (NL)	229,00	229,00	0,00
Áustria (AT)	342,05	354,14	-3,41
Polónia (PL)	213,98	213,98	0,00
Roménia (RO)	368,88	291,01	26,76
<b>U.E.</b>	<b>249,57</b>	<b>243,10</b>	<b>2,66</b>

Fonte: Observatório do Mercado de Carne-Carne de Bovino-Estatísticas-Comissão Europeia

**B. BOVINO PARA CARNE-VIVO**
**B.1. VITELO-VIVO (macho e fêmea)  
(6 meses ≤ idade < 12 meses)**

País (Ordenação de origem)	Preço Médio (€/kg Vivo)		Variação (%) Sem 32/Sem 31
	Semana 32 08 a 14/08/2022	Semana 31 01 a 07/08/2022	
Bélgica (BE)	4,67	4,67	0,00
Irlanda (IE)	2,52	2,55	-1,18
Espanha (ES)	2,93	2,93	0,00
França (FR)	3,25	3,25	0,00
Itália (IT)	3,35	3,35	0,00
Áustria (AT)	2,50	2,65	-5,66
Portugal (PT) (*)	2,57	2,58	-0,66
Suécia (SE)	2,63	2,63	0,00
<b>U.E.</b>	<b>3,08</b>	<b>3,08</b>	<b>0,22</b>

(\*) Preço não contabilizado no preço médio da U.E.

Fonte: Observatório do Mercado de Carne-Carne de Bovino-Estatísticas-Comissão Europeia

**B.2. NOVILHO-VIVO  
(12 meses ≤ idade < 24 meses)**

País (Ordenação de origem)	Preço Médio (€/kg Vivo)		Variação (%) Sem 32/Sem 31
	Semana 32 08 a 14/08/2022	Semana 31 01 a 07/08/2022	
Bélgica (BE)	4,44	4,44	0,00
Alemanha (DE)	5,92	5,85	1,20
Irlanda (IE)	2,18	2,20	-0,91
França (FR)	2,58	2,58	0,00
Itália (IT)	3,48	3,48	0,00
Áustria (AT)	2,19	2,36	-7,20
Portugal (PT) (*)	2,50	2,51	-0,32
Suécia (SE)	2,75	2,75	0,00
<b>U.E.</b>	<b>3,79</b>	<b>3,74</b>	<b>1,40</b>

(\*) Preço não contabilizado no preço médio da U.E.

Fonte: Observatório do Mercado de Carne-Carne de Bovino-Estatísticas-Comissão Europeia

## Bovinos

15 a 21-08-2022

**B.3. NOVILHA-VIVA**  
(12 meses ≤ idade < 24 meses)

País (Ordenação de origem)	Preço Médio (€/kg Vivo)		Variação (%) Sem 32/Sem 31
	Semana 32 08 a 14/08/2022	Semana 31 01 a 07/08/2022	
Bélgica (BE)	3,27	3,27	0,00
Alemanha (DE)	3,51	3,49	0,57
Irlanda (IE)	2,28	2,30	-0,87
França (FR)	3,02	3,02	0,00
Itália (IT)	3,10	3,10	0,00
Áustria (AT)	2,39	2,20	8,64
Portugal (PT)(*)	2,43	2,41	0,95
Suécia (SE)	2,41	2,41	0,00
<b>U.E.</b>	<b>3,03</b>	<b>3,00</b>	<b>0,96</b>

(\*) Preço não contabilizado no preço médio da U.E.

n.d.: não disponível

Fonte: Observatório do Mercado de Carne-Carne de Bovino-Estatísticas-Comissão Europeia

**C. VITELLO- (macho e fêmea)**  
(Abatido idade < 8 meses)

País (Ordenação de origem)	Preço Médio (€/100 kg)		Variação (%) Sem 32/Sem 31
	Semana 32 08 a 14/08/2022	Semana 31 01 a 07/08/2022	
Bélgica (BE)	670,00	668,90	0,16
Alemanha (DE)	558,00	553,00	0,90
França (FR)	630,00	630,00	0,00
Itália (IT)	577,00	576,00	0,17
Países Baixos (NL)	539,95	535,13	0,90
Portugal (PT)	436,79	429,38	1,73
Eslovénia (SI)	438,62	434,57	0,93
<b>U.E.</b>	<b>582,77</b>	<b>580,26</b>	<b>0,43</b>

n.d.: não disponível

Fonte: Observatório do Mercado de Carne-Carne de Bovino-Estatísticas-Comissão Europeia

Para consulta de preços de produtos consultar [www.gpp.pt/regsima/consulta/](http://www.gpp.pt/regsima/consulta/)O SIMA no facebook <http://www.facebook.com/SIMA>

O conhecimento do mercado é a chave do sucesso!

O  disponibiliza informação essencial para os empresários agrícolas e outros agentes tomarem as melhores decisões

Coordenação Central

Divisão de Estatística

Direção de Serviços de Estatística

Gabinete de Planeamento, Políticas e Administração Geral

Praça do Comércio, 1149-010 Lisboa

tel: 213 234 600

SIMA-SISTEMA DE INFORMAÇÃO DE MERCADOS AGRÍCOLAS

[sima@gpp.pt](mailto:sima@gpp.pt)