

# Newsletter - Aves e Ovos

**SEMANA 31**  
08-08 a 14-08-2022

## Aves

### DESTAQUE SEMANAL - AVES

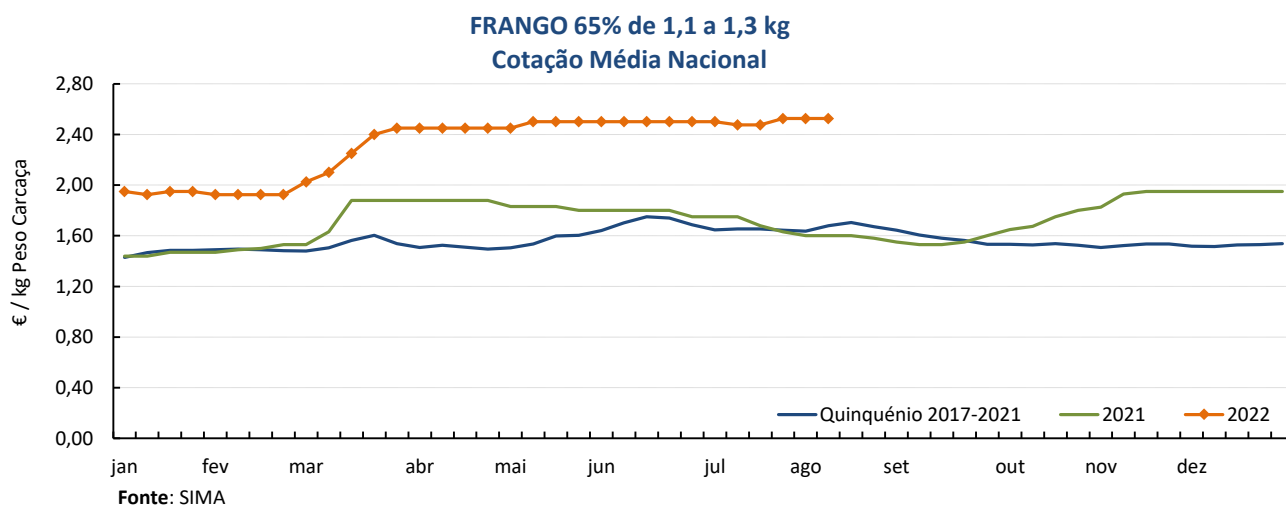
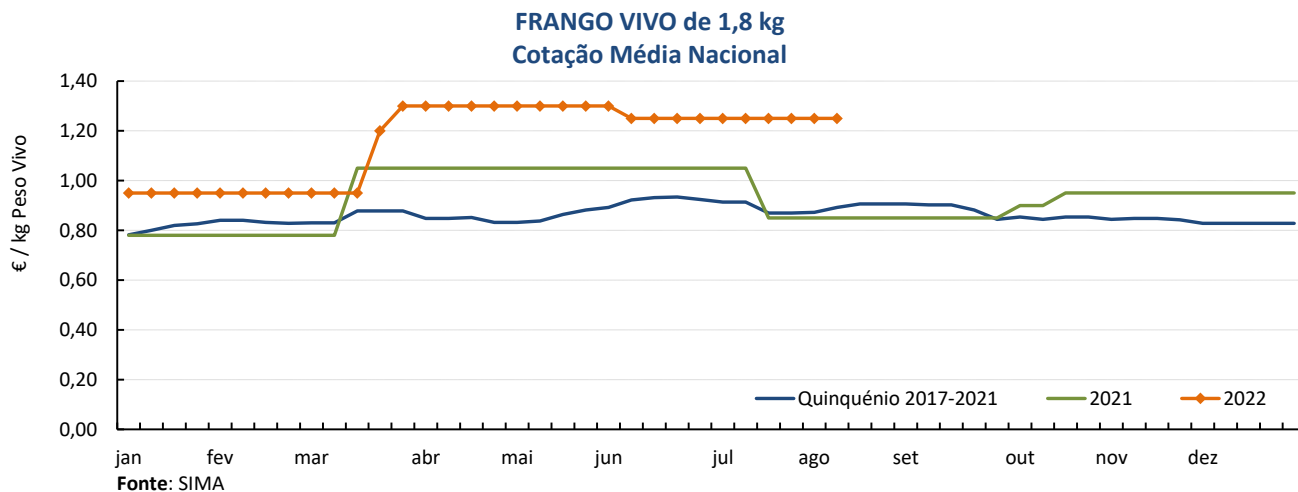
Na semana em análise as cotações médias nacionais do frango vivo (de 1,8 kg) e abatido (65% - de 1100 a 1300 g) e do peru vivo (de 14 a 15 kg) e abatido (80% - de 5,7 a 9,8 kg), mantiveram-se estáveis em relação à semana anterior.

### COTAÇÕES MÉDIAS NACIONAIS - SEMANAIS

PRODUTO	Unidade de Comercialização	Estádio de Comercialização	MÉDIA DA SEMANA	VARIÇÃO PERCENTUAL		
				Semana Anterior	Semana Homóloga do ano anterior	Semana Homóloga do Quinquénio 2017-2021
<b>Frango vivo - 1,8 kg</b>	€ / kg P.V.	entrada centro abate	<b>1,25</b>	0,0	47,1	40,1
<b>Frango 65 % - 1,1 a 1,3 kg</b>	€ / kg P.C.	porta do cliente	<b>2,53</b>	0,0	57,8	50,3
<b>Peru vivo - 14 a 15 kg</b>	€ / kg P.V.	entrada centro abate	<b>1,80</b>	0,0	33,3	32,4
<b>Peru 80 % - 5,7 a 9,8 kg</b>	€ / kg P.C.	porta do cliente	<b>3,00</b>	0,0	31,6	33,6

**NOTA:** Frango 65% - frango depenado, eviscerado, sem cabeça nem patas e sem pescoço, coração, fígado e moela;

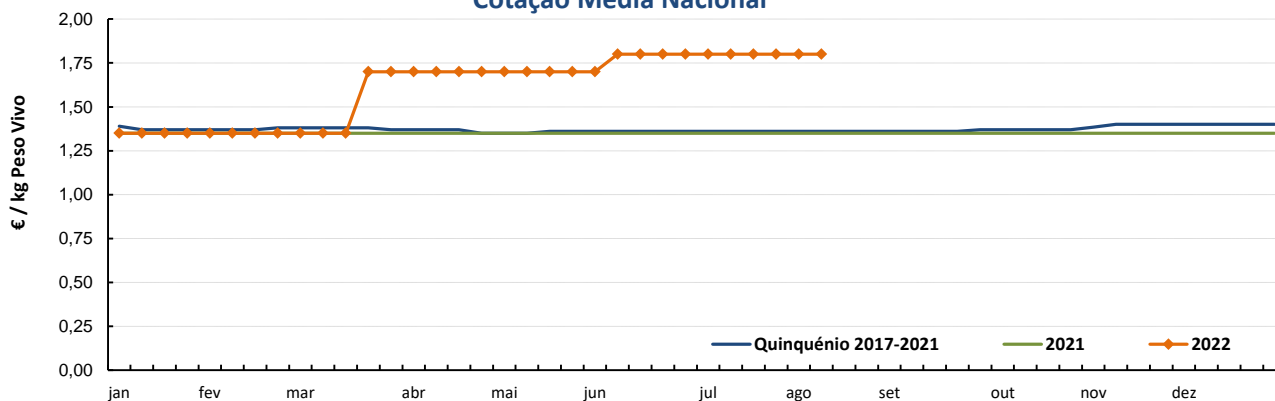
Peru 80% - peru depenado, eviscerado, sem cabeça nem patas, com pescoço, coração, fígado e moela;



## Aves

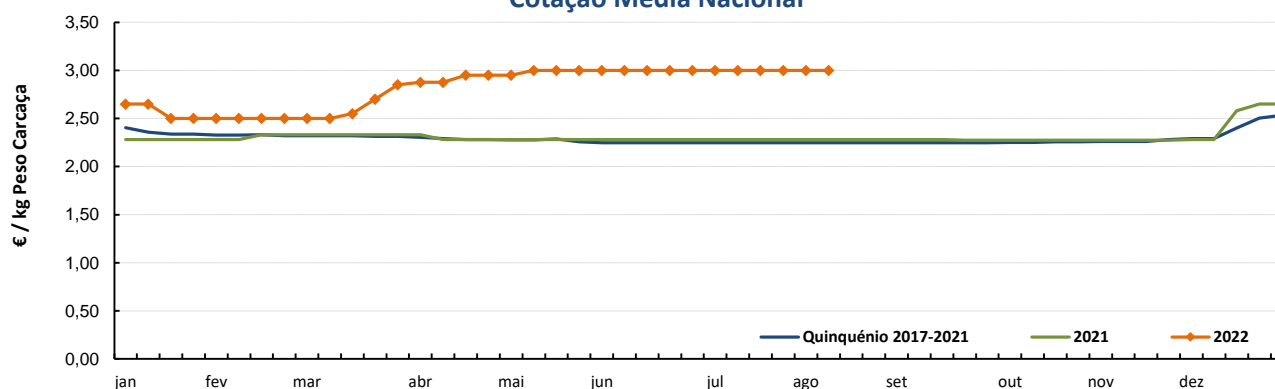
08-08 a 14-08-2022

**PERU VIVO de 14 a 15 kg  
Cotação Média Nacional**



Fonte: SIMA

**PERU 80% de 5,7 a 9,8 kg  
Cotação Média Nacional**

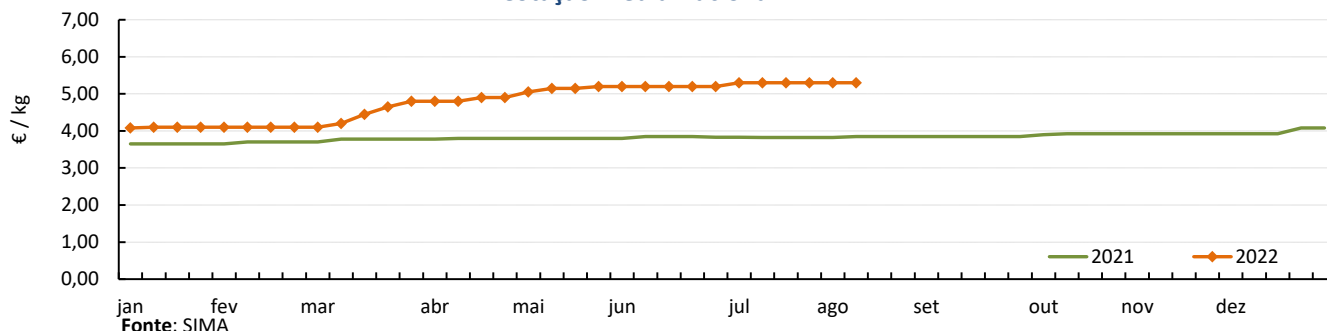


Fonte: SIMA

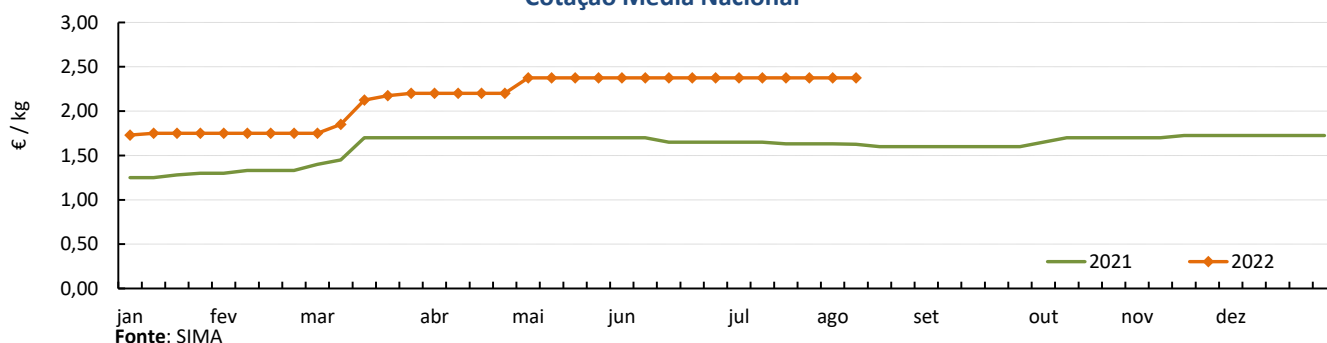
## Aves

08-08 a 14-08-2022

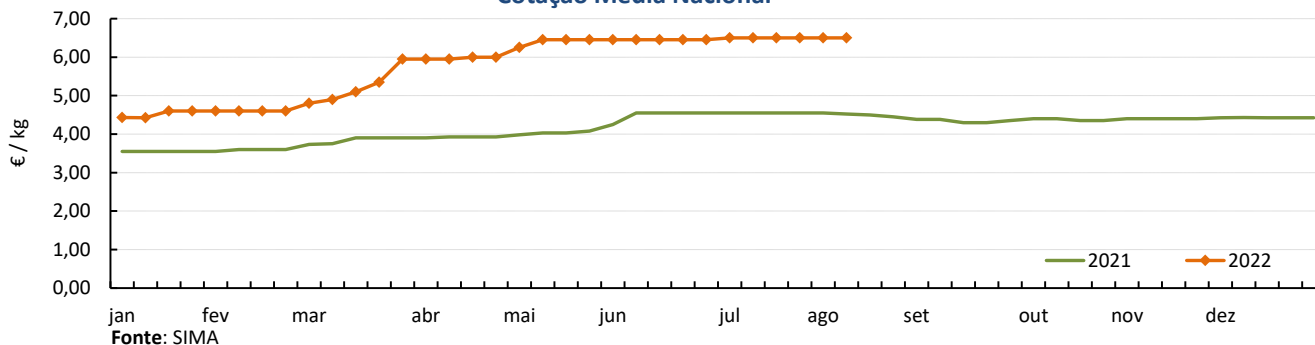
### PEITO de FRANGO Cotação Média Nacional



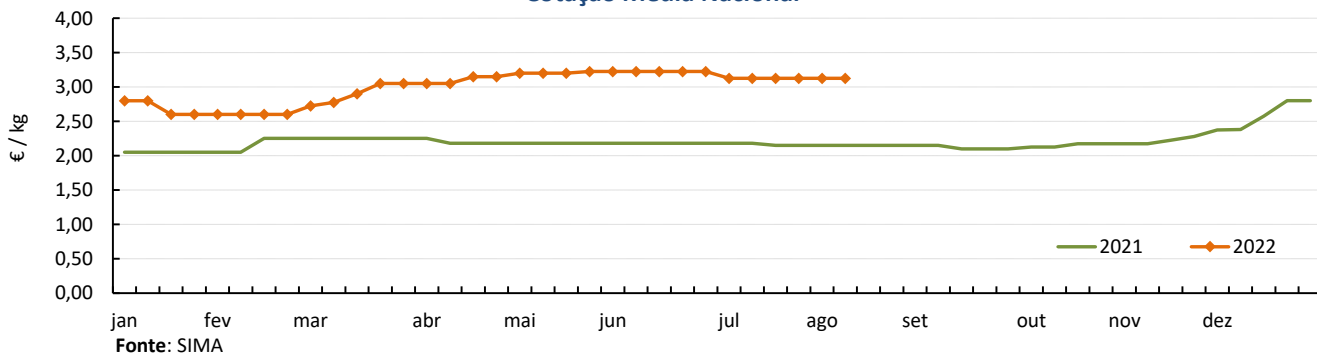
### PERNA DE FRANGO COM COSTA Cotação Média Nacional



### PEITO de PERU Cotação Média Nacional



### PERNA de PERU Cotação Média Nacional



Notas: 1) A recolha de cotações do peito e perna de peru iniciou-se na semana 27 de 2020

2) A recolha de cotações do peito e perna de frango iniciou-se na semana 01 de 2021

## Ovos

08-08 a 14-08-2022

### DESTAQUE SEMANAL - OVOS

Na semana em análise registou-se uma descida das cotações médias nacionais dos ovos de gaiola classificados e embalados em ovotermo das classes de peso M e L, em relação à semana anterior (-2 cêntimos / dúzia). Estabilidade da cotação média nacional dos ovos de gaiola na produção (ovo a peso de 60 a 68 g).

### COTAÇÕES MÉDIAS NACIONAIS - SEMANAIS

PRODUTO (Ovos de Gaiola)	Unidade de Comercialização	Estádio de Comercialização	MÉDIA DA SEMANA	Variação Percentual		
				Semana anterior	Semana homóloga do ano anterior	Semana homóloga do Quinquénio 2017-2021
<b>Ovo classif. L embalado</b>	EUR / dúzia	porta do cliente	<b>1,58</b>	-1,0	46,6	60,3
<b>Ovo classif. M embalado</b>	EUR / dúzia	porta do cliente	<b>1,48</b>	-1,1	51,4	67,0
<b>Ovo a peso de 60-68 g *</b>	EUR / kg	saída do aviário	<b>1,52</b>	0,0	72,3	78,9

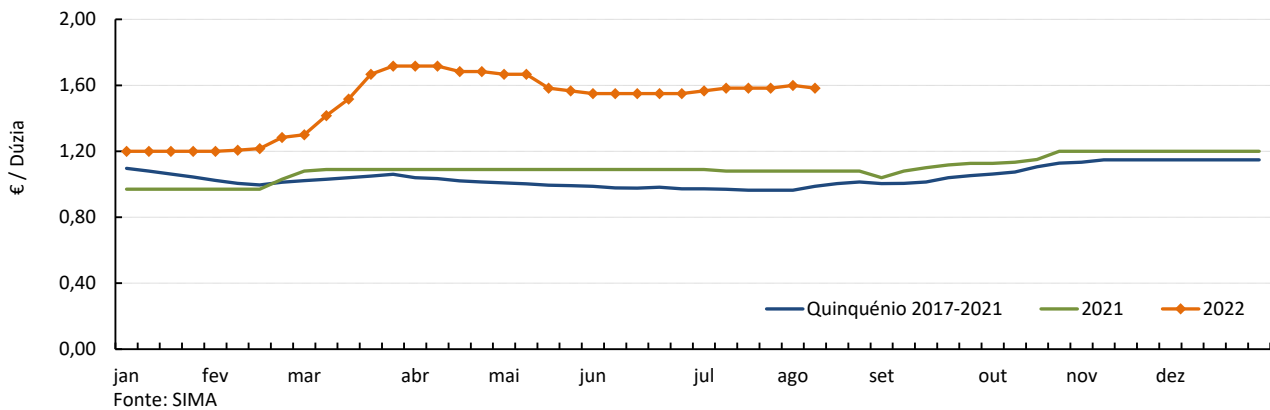
**NOTA: Classes de peso dos ovos:**
**XL:** > ou = 73 g

**L:** > ou = a 63 g e < 73 g

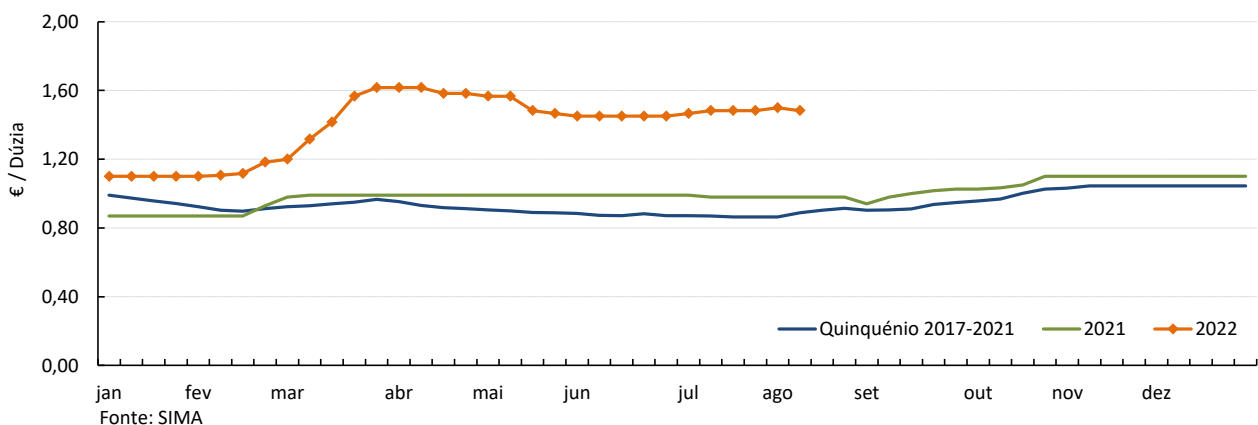
**M:** > ou = a 53 g e < 63 g

**S:** < 53 g

**OVO de GAIOLA CLASSIFICADO L EMBALADO (ovotermo)**  
Cotação Média Nacional



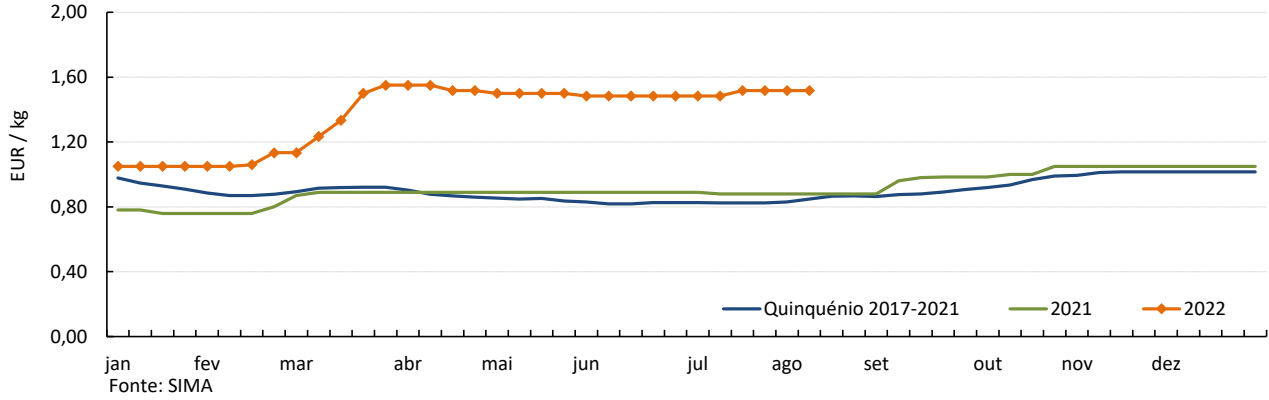
**OVO de GAIOLA CLASSIFICADO M EMBALADO (ovotermo)**  
Cotação Média Nacional



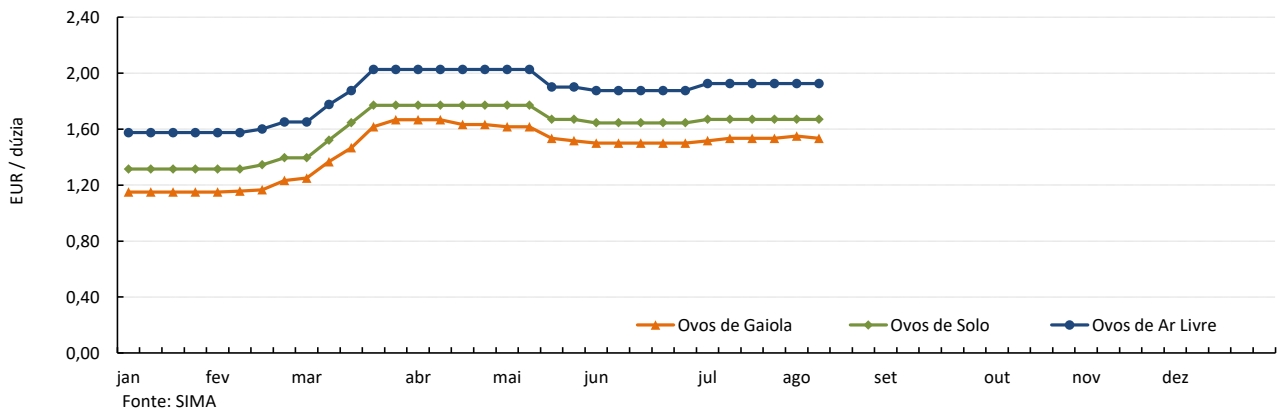
## Ovos

08-08 a 14-08-2022

**OVO de GAIOLA A PESO de 60 a 68 g (cartão)  
Cotação Média Nacional**



**OVOS Classe de peso M/L  
Cotações Médias Nacionais - 2022**



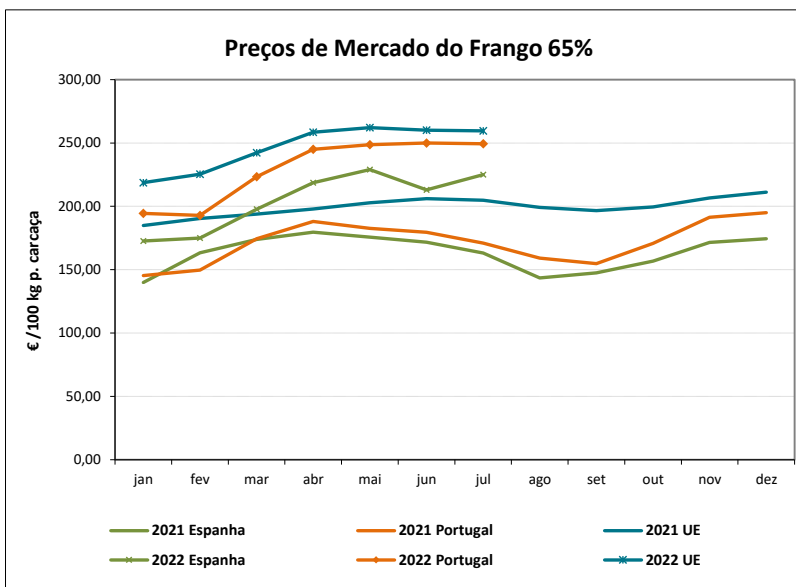
## Aves e Ovos

08-08 a 14-08-2022

### PREÇOS MÉDIOS DE MERCADO NA UNIÃO EUROPEIA

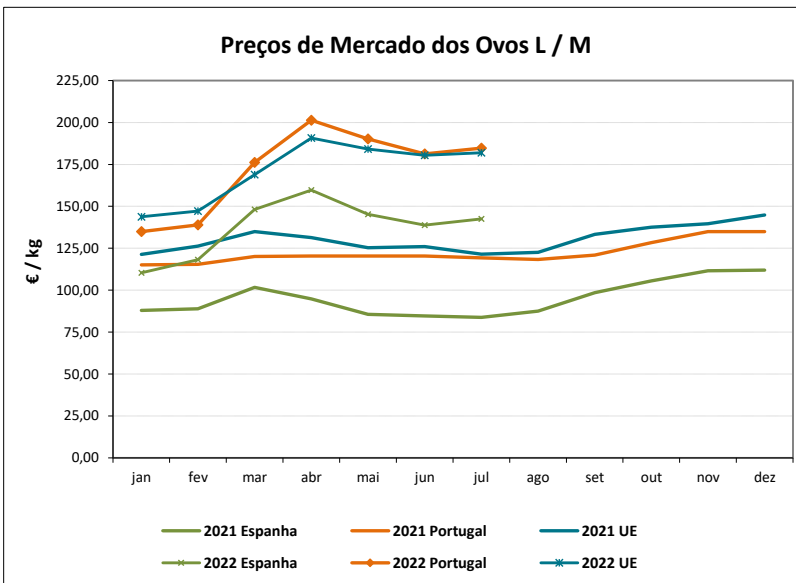
#### FRANGO 65 % (€ / 100 kg Peso Carcaça)

PAÍSES	SEMANA DE 01/08 a 07/08/2022	SEMANA DE 25/07 a 31/07/2022	VAR % Semana Anterior
Bélgica	228,69	227,86	0,4
Bulgária	212,17	212,68	-0,2
República Checa	248,92	248,06	0,3
Dinamarca			
Alemanha	400,00	400,00	0,0
Estónia			
Grécia			
Espanha	230,49	230,49	0,0
França	300,00	300,00	0,0
Croácia	259,80	256,31	1,4
Irlanda	244,00	244,00	0,0
Itália		310,00	
Chipre	256,55	236,41	8,5
Letónia			
Lituânia	210,37	213,32	-1,4
Hungria	230,70	222,40	3,7
Malta			
Países Baixos			
Áustria	359,45	358,82	0,2
Polónia	194,76	196,50	-0,9
Portugal	252,50	252,50	0,0
Romenia	207,45	203,14	2,1
Eslovénia	298,88	296,73	0,7
Eslováquia	259,60	249,24	4,2
Finlândia	344,26	342,69	0,5
Suécia		375,46	
<b>U.E.</b>	<b>261,95</b>	<b>261,62</b>	<b>0,1</b>



#### OVOS média classes L / M (€ / 100 kg)

PAÍSES	SEMANA DE 01/08 a 07/08/2022	SEMANA DE 25/07 a 31/07/2022	VAR % Semana Anterior
Bélgica	180,13	181,45	-0,7
Bulgária	172,89	168,56	2,6
República Checa	141,81	142,41	-0,4
Dinamarca *			
Alemanha *	166,16	166,16	0,0
Estónia	206,68	218,90	-5,6
Grécia			
Espanha	143,08	143,07	0,0
França	202,84	197,90	2,5
Croácia	224,30	211,03	6,3
Irlanda	175,26	175,26	0,0
Itália		265,87	
Chipre	173,50	170,30	1,9
Letónia	175,69	159,75	10,0
Lituânia	139,36	140,36	-0,7
Hungria	168,81	162,59	3,8
Malta			
Países Baixos *	175,00	177,00	-1,1
Áustria *	273,70	269,87	1,4
Polónia	172,99	176,90	-2,2
Portugal	187,83	185,63	1,2
Romenia	137,83	139,78	-1,4
Eslovénia	150,81	166,29	-9,3
Eslováquia	148,69	140,93	5,5
Finlândia	206,17	205,62	0,3
Suécia *		246,31	
<b>U.E.</b>	<b>187,27</b>	<b>186,71</b>	<b>0,3</b>



\* produção de ovos no solo; todos os outros países produção em gaiola

Fonte: Comissão Europeia - Regulamento de Execução (UE) 2017/1185

---

## Aves e Ovos

---

O conhecimento do mercado é a chave do sucesso!

O  disponibiliza informação essencial para os empresários agrícolas e outros agentes tomarem as melhores decisões

Para consulta de preços de produtos agrícolas consultar o site: [regsima.gpp.pt/regsima/consulta/](https://regsima.gpp.pt/regsima/consulta/)

### Coordenação Central

Gabinete de Planeamento, Políticas e Administração Geral  
Direção de Serviços de Estatística  
Divisão de Estatística

tel: 213 234 600

**SISTEMA DE INFORMAÇÃO DE MERCADOS AGRÍCOLAS**  
Praça do Comércio, 1149-010 Lisboa

e-mail: [sima@gpp.pt](mailto:sima@gpp.pt)

As Newsletter do SIMA podem também ser consultadas no facebook em: <https://www.facebook.com/SIMA.Portugal>