

Newsletter

Informação Semanal – 27-06 a 03-07-2022

 As Newsletter do SIMA podem também ser consultadas no facebook em:
<https://www.facebook.com/SIMA.Portugal>

Ovinos e Caprinos

CONJUNTURA SEMANAL - OVINOS

Na semana em análise as cotações médias nacionais dos borregos analisados, de <12 kg, 22-28 kg e de >28 kg mantiveram-se estáveis em relação à semana anterior.

Na Beira Interior a oferta de borrego foi relativamente fraca nas áreas de mercado da Cova da Beira e de Castelo Branco e média na Guarda. A procura foi média na Guarda e na Cova da Beira e animada em Castelo Branco. A oferta continuou insuficiente em Castelo Branco e na Cova da Beira. As cotações dos borregos de <12 kg mantiveram-se estáveis.

Na Beira Litoral a oferta de borrego foi muito fraca nas duas áreas de mercado, Coimbra e Viseu. A procura foi muito fraca em Coimbra e relativamente fraca em Viseu. Manutenção das cotações dos borregos de <12 kg nas duas áreas.

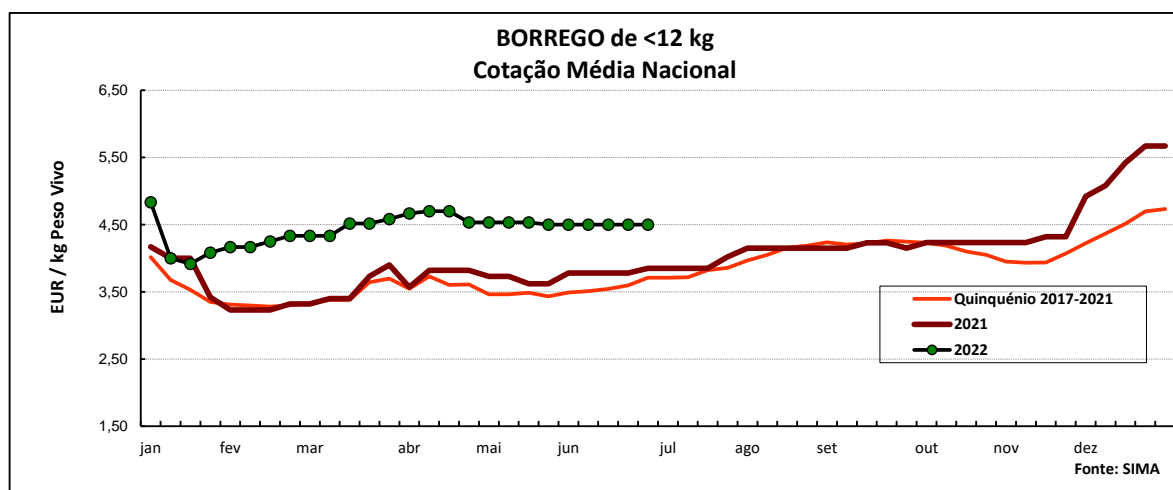
No Ribatejo e Oeste, na área de mercado do Ribatejo, a oferta e a procura de borrego foram médias. Estabilidade de cotações dos borregos.

No Alentejo a oferta de borrego foi relativamente fraca nas áreas de mercado do Alentejo Litoral e do Alentejo Norte, média em Évora, Beja e Elvas e relativamente abundante em Estremoz. A procura foi média no Alentejo Litoral e em Estremoz e relativamente animada nas restantes áreas. A procura de borregos para exportação continua a influenciar positivamente os preços na produção. Descida da cotação mín. dos borregos de 13-21 kg em Elvas (-20 cêntimos / kg).

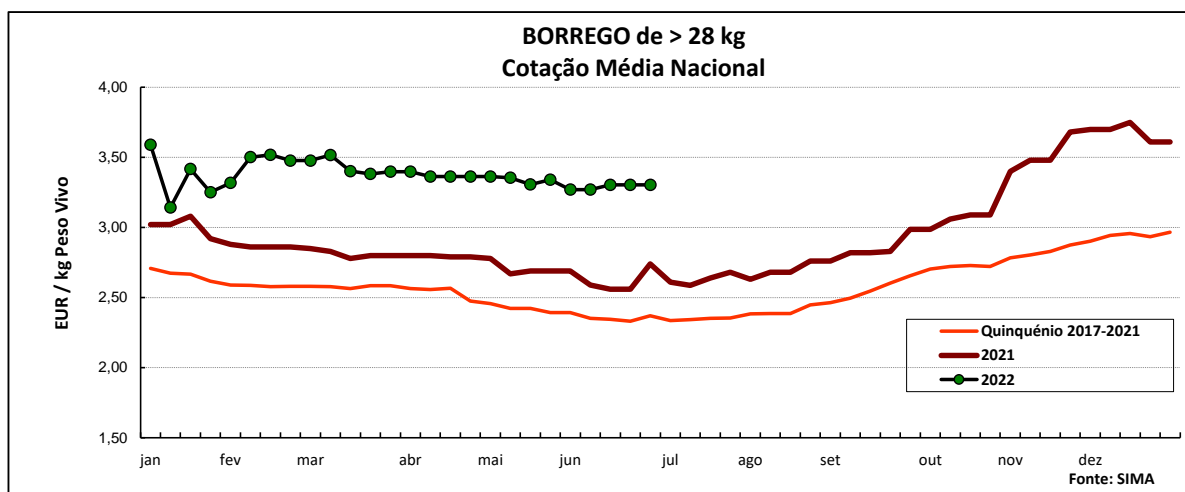
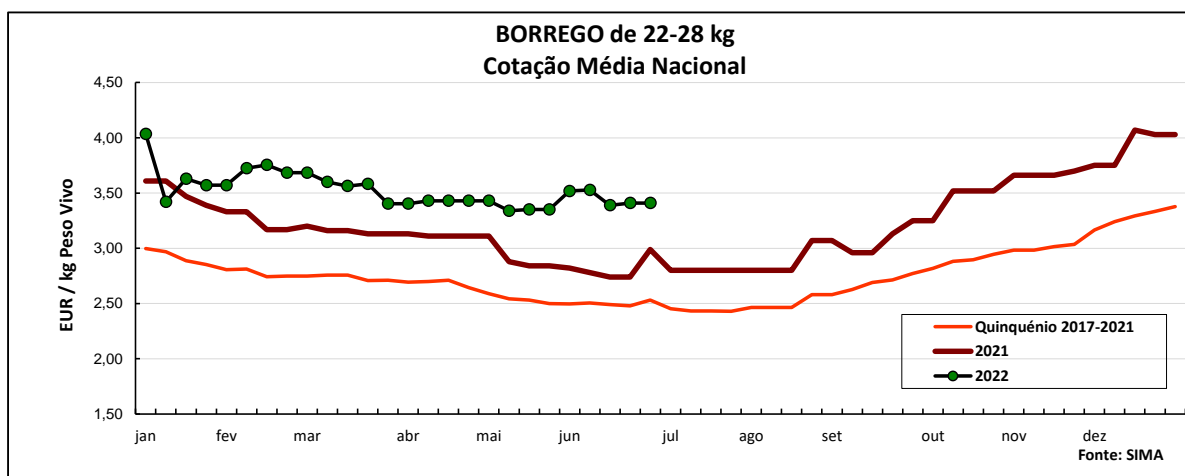
Em Trás-os-Montes a oferta de borrego foi média e a procura foi relativamente animada, com a passagem dos Santos Populares. A procura aumentou nas últimas semanas, mas as cotações dos borregos de <12 kg e de 13-21 kg mantiveram-se estáveis nas três áreas de mercado, Alto Tâmega, Terra Fria e Terra Quente.

COTAÇÕES MÉDIAS NACIONAIS - SEMANAIS

PRODUTO	MÉDIA DA SEMANA	VARIÇÃO PERCENTUAL		
	EUR / kg Peso Vivo	Semana Anterior	Semana Homóloga do ano anterior	Semana Homóloga do Quinquénio 2017-2021
Borrego de < 12 kg	4,50	0,0	16,9	21,3
Borrego de 22-28 kg	3,41	0,0	14,0	34,7
Borrego de > 28 kg	3,30	0,0	20,6	39,4



Ovinos e Caprinos



COTAÇÕES MÉDIAS NACIONAIS - MENSAIS

Produto	junho 2022 (EUR / kg Peso Vivo)	Variação Percentual		
		maio 2022	junho 2021	junho Quinquénio 2017-2021
Borrego de < 12 kg	4,50	-0,6	19,0	25,5
Borrego de 22-28 kg	3,45	2,5	24,6	38,4
Borrego de > 28 kg	3,29	-1,5	26,5	40,1

Ovinos e Caprinos

CONJUNTURA SEMANAL - CAPRINOS

Na semana em análise a cotação média dos cabritos de <10 kg registou um aumento em relação à semana anterior na região da Beira Interior (+17 cêntimos / kg); estabilidade de cotações na Beira Litoral e em Trás-os-Montes.

Na Beira Interior a oferta de cabrito foi relativamente fraca nas áreas de mercado da Cova da Beira e da Sertã e média na Guarda. A procura foi média na Guarda e na Sertã e relativamente animada na Cova da Beira. A oferta continuou insuficiente na Cova da Beira. A procura aumentou na Sertã, o mesmo acontecendo à cotação +freq. dos cabritos de <10 kg (+50 cêntimos / kg).

Na Beira Litoral a oferta e a procura de cabrito foram muito fracas nas duas áreas de mercado analisadas, Coimbra e Viseu. Estabilidade de cotações dos cabritos e dos animais adultos.

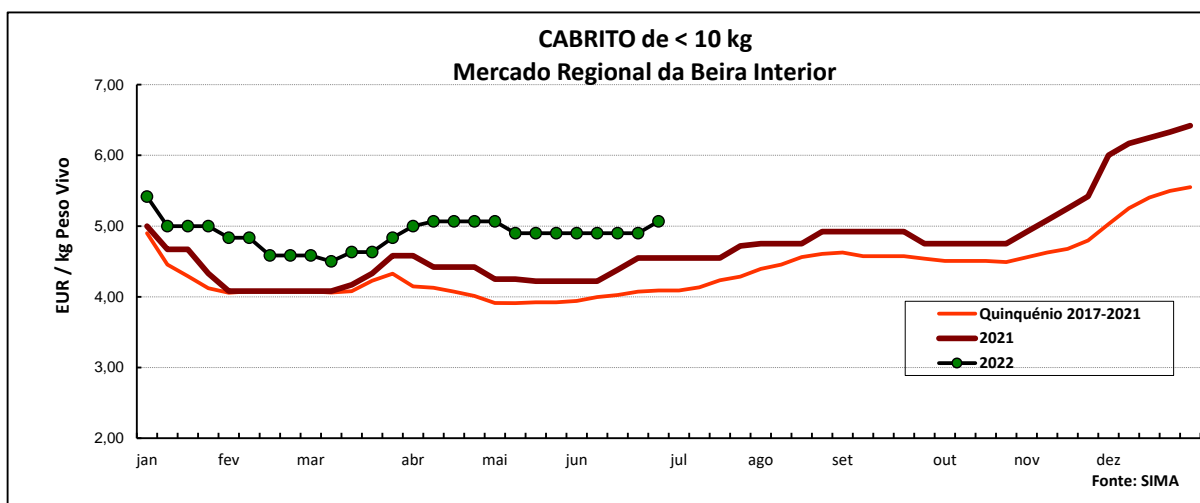
Em Trás-os-Montes a oferta de cabrito foi média e a procura foi relativamente animada. A procura aumentou nas últimas semanas com a passagem dos Santos Populares. As cotações dos cabritos de <10 kg mantiveram-se estáveis nas três áreas de mercado analisadas, Alto Tâmega, Terra Fria e Terra Quente.

No Ribatejo e Oeste, na área de mercado do Ribatejo, a oferta e a procura de cabrito foram relativamente fracas. A procura melhorou nas últimas semanas. Semana pautada pela estabilidade de cotações.

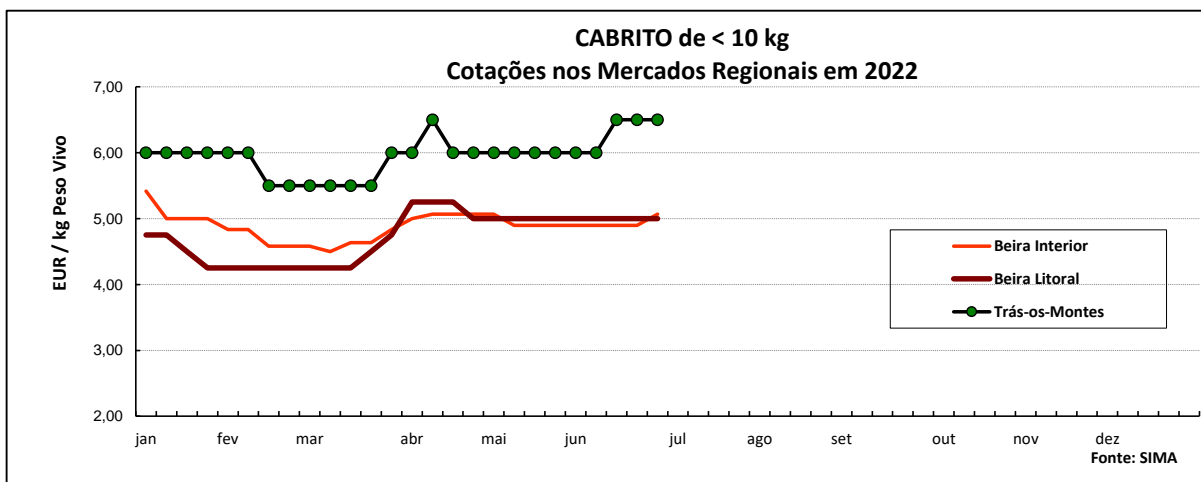
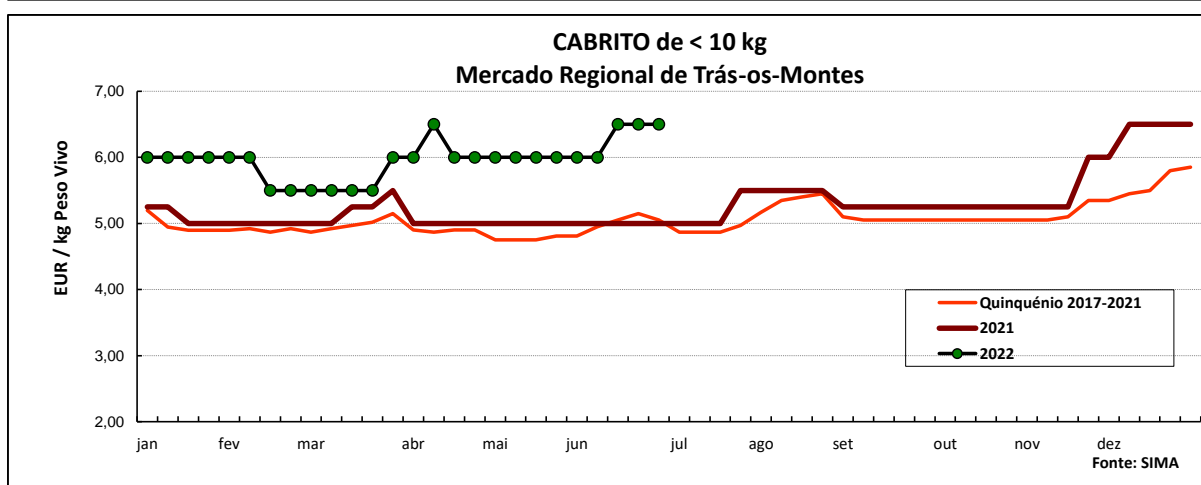
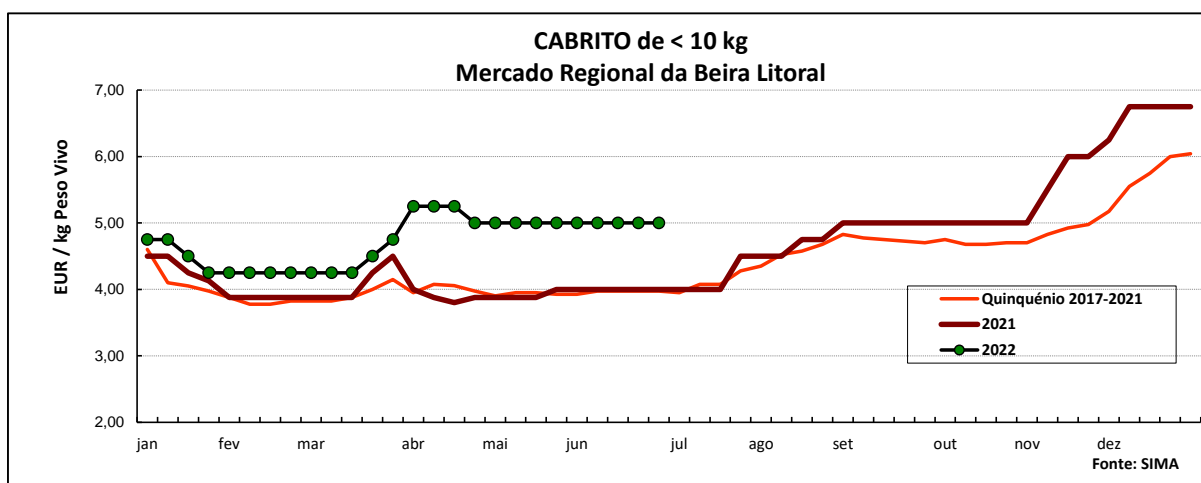
No Alentejo a oferta de cabrito foi fraca na área de mercado de Estremoz e relativamente fraca no Alentejo Norte. A procura foi fraca no Alentejo Norte e relativamente fraca em Estremoz. Estabilidade generalizada de cotações dos cabritos nas duas áreas.

COTAÇÕES MÉDIAS REGIONAIS - SEMANAIS

Cabrito < 10 kg	MÉDIA DA SEMANA	VARIÇÃO PERCENTUAL		
	EUR / kg Peso Vivo	Semana Anterior	Semana Homóloga do ano anterior	Semana Homóloga do Quinquénio 2017-2021
Beira Interior	5,07	3,4	11,4	23,9
Beira Litoral	5,00	0,0	25,0	25,8
Trás-os-Montes	6,50	0,0	30,0	28,7



Ovinos e Caprinos



COTAÇÕES MÉDIAS REGIONAIS - MENSAIS

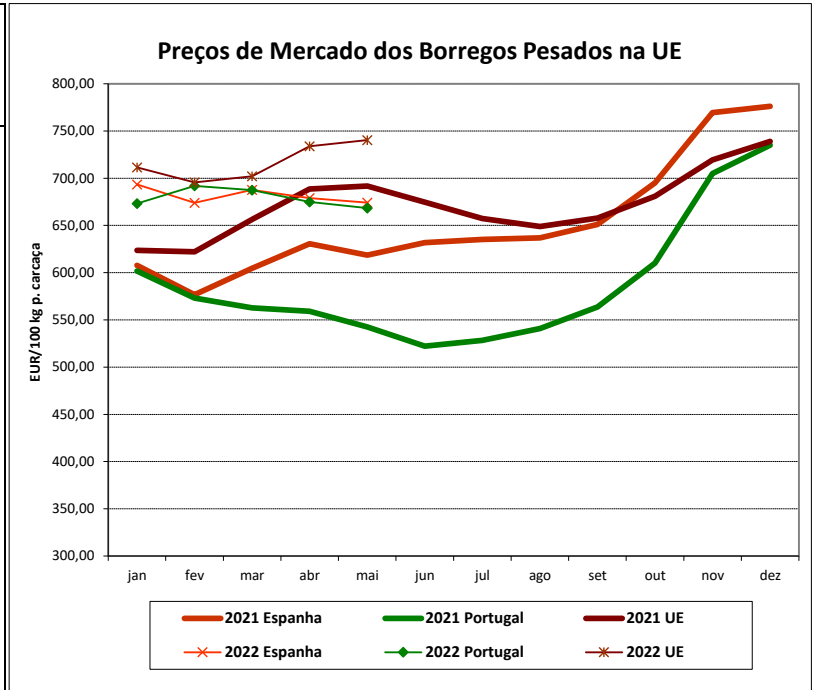
Cabrito < 10 kg	junho 2022 (EUR / kg Peso Vivo)	Variação Percentual		
		maio 2022	junho 2021	junho Quinquénio 2017-2021
Beira Interior	4,93	-0,2	13,6	22,4
Beira Litoral	5,00	0,0	25,0	25,8
Trás-os-Montes	6,30	5,0	26,0	25,1

Ovinos e Caprinos

PREÇOS MÉDIOS DE MERCADO NA U.E.

1. BORREGOS PESADOS

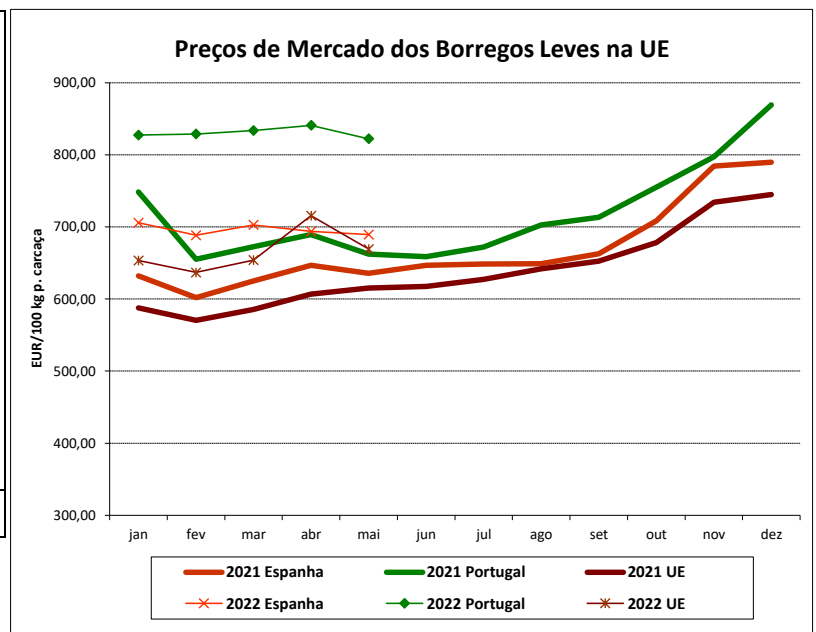
PAÍSES	EUR / 100 kg Peso Carçaça		VAR.% Sem. Ant.
	SEMANA DE 20/06 a 26/06/2022	SEMANA DE 13/06 a 19/06/2022	
Bélgica	742,30	682,10	8,8
Alemanha	803,71	811,93	-1,0
Estónia			
Espanha	682,29	682,94	-0,1
França	800,00	795,00	0,6
Croácia	832,02	822,02	1,2
Irlanda	761,91	800,22	-4,8
Itália	574,00	574,00	0,0
Chipre	486,00	493,00	-1,4
Letónia	584,48	598,01	-2,3
Lituânia		603,39	
Hungria			
Países Baixos	652,82	658,77	-0,9
Áustria	636,00	666,00	-4,5
Polónia	664,99		
Portugal	660,67	660,67	0,0
Roménia	323,47	323,56	0,0
Eslovénia	600,66	652,83	-8,0
Finlândia	509,38	509,38	0,0
Suécia	823,85	825,78	-0,2
UE27	739,90	748,58	-1,2



Nota: Em março de 2019 Portugal alterou a metodologia de cálculo do preço dos borregos leves (passando a incluir todas as categorias de borregos com peso de carçaça inferior a 13 Kg) e passou a comunicar o preço dos borregos pesados.

2. BORREGOS LEVES

Bulgária	853,50	855,10	-0,2
Estónia			
Grécia			
Espanha	696,08	696,29	0,0
Croácia	850,02	859,87	-1,1
Itália	614,00	614,00	0,0
Letónia	522,46	573,93	-9,0
Hungria		730,62	
Polónia			
Portugal	835,15	835,94	-0,1
Roménia			
Eslovénia	609,42	580,21	5,0
Eslováquia			
UE27	668,52	668,62	0,0



Fonte: Comissão Europeia - Regulamento de Execução (UE) 2017/1185

Ovinos e Caprinos

COMÉRCIO INTERNACIONAL - janeiro a abril

ENTRADAS		SAÍDAS		Var. %	Var. %
2022	2021	2022	2021	ENTRADAS 22/21	SAÍDAS 22/21

Cabeças

Outros Ovinos Vivos	57 433	117 172	157 357	206 294	-51,0	-23,7
Ovinos Rep.Raça Pura						
Outros Caprinos Vivos	10 138	9 286	107	16	9,2	568,8
Caprinos Rep.Raça Pura	614	978			-37,2	

tonelada

Carne Ovino Congelada	618,6	350,8	426,3	159,7	76,3	166,9
Carne Ovino Fresca/Refrig.	1 404,4	1 010,3	11,3	74,0	39,0	-84,7
Outros Ovinos Vivos	2 185,6	3 279,5	6 249,4	7 255,1	-33,4	-13,9
Ovinos Rep.Raça Pura						
Miudezas Ovino/Cap.	6,4	4,5	239,3	177,4	41,6	34,9
Carne Caprino Congelada	373,1	198,4	10,9	23,9	88,1	-54,6
Carne Caprino Fres/Refrig.	474,5	405,1	6,8	2,0	17,1	239,8
Outros Caprinos Vivos	99,7	98,7	4,2	0,7	1,0	544,8
Caprinos Rep.Raça Pura	3,6	5,6			-35,8	
TOTAL - Ovinos	4 214,9	4 645,0	6 926,4	7 666,2	-9,3	-9,7
TOTAL - Caprinos	950,9	707,9	21,9	26,6	34,3	-17,5

1000 EUR

Carne Ovino Congelada	5 283,7	1 924,4	1 716,2	548,5	174,6	212,9
Carne Ovino Fresca/Refrig.	9 083,6	5 746,9	45,9	236,8	58,1	-80,6
Outros Ovinos Vivos	5 594,2	9 075,5	28 673,6	27 998,4	-38,4	2,4
Ovinos Rep.Raça Pura						
Miudezas Ovino/Cap.	11,2	3,1	412,4	204,2	256,6	102,0
Carne Caprino Congelada	2 950,9	1 074,9	110,9	145,9	174,5	-24,0
Carne Caprino Fres/Refrig.	3 893,5	2 516,3	33,6	9,8	54,7	241,8
Outros Caprinos Vivos	488,4	402,5	3,8	0,5	21,4	620,5
Caprinos Rep.Raça Pura	30,4	36,1			-15,8	
TOTAL - Ovinos	19 972,7	16 750,0	30 848,2	28 987,9	19,2	6,4
TOTAL - Caprinos	7 363,2	4 029,8	148,3	156,2	82,7	-5,1

FONTE: INE (dados preliminares)

Ovinos e Caprinos

ÍNDICE DE PREÇOS DE PRODUTOS AGRÍCOLAS NO PRODUTOR (Base 2015)

(Continente)

	maio 2022	abril 2022	maio 2021	Var. % Mês ant.	Var. % Mês ano ant.
Ovinos e Caprinos	146,24	148,78	116,84	-1,7	25,2

FONTE: INE

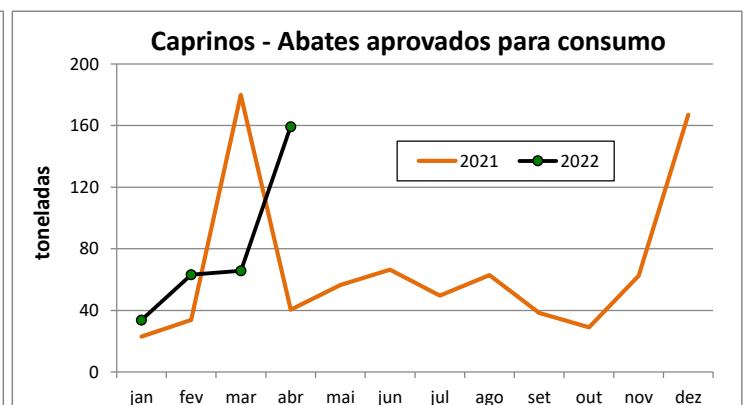
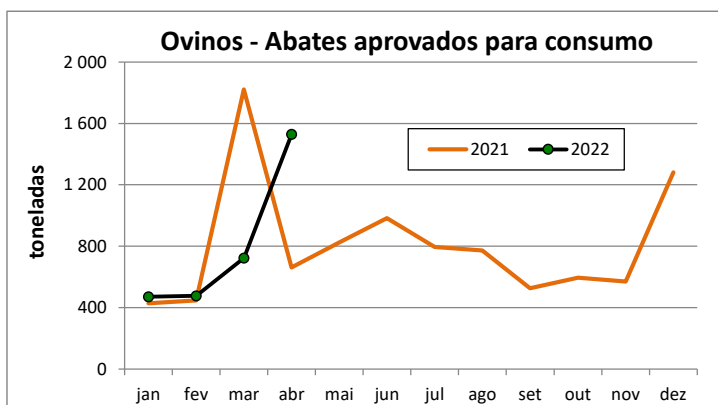
ABATES APROVADOS PARA CONSUMO - janeiro a abril

(Portugal)

	Cabeças		tonelada		Var. Cabeças (%)	Var. tonel. (%)
	2022	2021	2022	2021	Acum.ano ant.	Acum.ano ant.
Borregos de <10 Kg	74 808	66 420	482,7	437,9	12,6	10,2
Borregos de >10 Kg	174 555	195 944	2 366,6	2 656,1	-10,9	-10,9
Adultos	16 402	12 589	351,0	262,5	30,3	33,7
TOTAL - Ovinos	265 765	274 953	3 200,2	3 356,5	-3,3	-4,7

Cabritos	42 992	37 967	245,7	219,5	13,2	11,9
Adultos	4 422	3 246	76,4	57,8	36,2	32,2
TOTAL - Caprinos	47 414	41 213	322,1	277,3	15,0	16,2

FONTE: INE (dados provisórios)



Para consulta de preços de produtos agrícolas consultar o site:
www.gpp.pt/index.php/sima/sima-2018
 O SIMA no Facebook - <http://www.facebook.com/SIMA.Portugal>

O conhecimento do mercado é a chave do sucesso!

O disponibiliza informação essencial para os empresários agrícolas e outros agentes tomarem as melhores decisões

Coordenação Central

Gabinete de Planeamento, Políticas e Administração Geral
 Direção de Serviços de Estatística
 Divisão de Estatística
 SISTEMA DE INFORMAÇÃO DE MERCADOS AGRÍCOLAS
 Praça do Comércio
 1149-010 LISBOA

Tel: 213 234 600
 Fax: 213 234 603
 E-mail: sima@gpp.pt