

## Newsletter

Semana 28: 11-07-2022 a 17-07-2022

### Fruticultura

#### FRUTOS FRESCOS - CONJUNTURA SEMANAL - MERCADOS DE PRODUÇÃO

**Abacate** - No Algarve, a oferta foi baixa para o abacate "Hass" e a procura média/baixa. Escoamento normal. Produto com qualidade média. Cotações estáveis.

**Ameixa** - Na região Centro, na área de mercado Cova da Beira a oferta aumentou e a procura animou em relação à semana anterior, o que permitiu o equilíbrio e justificou a comercialização sem dificuldade. A qualidade foi média. Descida das cotações máximas e das mais frequentes devido ao aumento da oferta.

No Algarve a oferta de ameixa "Red Beaut" e "Tipo Black" foi baixa. Escoamento fraco devido à concorrência de produto de outras regiões. Cotações estáveis.

**Amora** - No Alentejo, na área de mercado Odemira, depois de algumas semanas com pico de produção, a oferta começou a diminuir. Observa-se já a recuperação ou inversão de tendência dos preços pela decréscimo da produção e maior equilíbrio entre a procura e a oferta. Cotações estáveis (valores estimados). Origem da fruta do norte e leste da Europa com produção, para além países habituais, como Espanha, Marrocos e Portugal.

**Cereja** - Na Região Centro, na área de mercado Cova da Beira, a terminou a campanha de produção e comercialização da cereja.

**Figo** - Na Região Norte, na área de mercado Mirandela, a oferta foi muito reduzida e damos por terminada a campanha.

No Algarve, a oferta de figo "Vindimo Preto" ainda foi baixa (no início de campanha) e a procura média/baixa. Cotações estáveis.

**Framboesa** - Na Região Centro, na área de mercado Beira Litoral, a oferta foi baixa e a procura aumentou e as cotações valorizaram. Boa qualidade e sem dificuldades de escoamento.

Na região Ribatejo Oeste, na área de mercado Península de Setúbal, a oferta foi baixa e a procura diminuiu devido ao início de produção dos países do norte e leste da Europa. Descida das cotações.

No Alentejo, na área de mercado Odemira, depois de algumas semanas com pico de produção, a oferta começou a diminuir. Observa-se já a recuperação ou inversão de tendência dos preços pela decréscimo da produção e maior equilíbrio entre a procura e a oferta. Subida das cotações (valores estimados). Origem da fruta do norte da Europa com produção, para além países habituais, como Espanha, Marrocos e Portugal.

No Algarve, a oferta equilibrou a procura média. Escoamento fluido tanto para o mercado nacional como para exportação. Cotações estáveis.

**Kiwi** - Na Região Norte, na área de mercado Entre Douro e Minho a oferta continuou equilibrada com a procura média. Escoamento sem dificuldades. Cotações estáveis.

Na Região Centro, na área de mercado Beira Litoral a procura manteve-se estável. A oferta continuou a diminuir à medida que se esgotam os stocks. Qualidade média. Cotações estáveis.

**Laranja** - No Algarve, a oferta de laranja "Lanelate" tem diminuído e aproxima-se o final da campanha. A oferta de laranja "Valencia Late" foi média e a procura também. Escoamento regular. Boa qualidade. Cotações sem alterações.

**Limão** - Na Região Centro, na área de mercado Montes da Senhora, a oferta de limão diminuiu e passou para média/baixa e a procura manteve-se média/alta (bom tempo e férias). Esta situação provocou uma subida acentuada das cotações (50%).

No Algarve, a oferta foi baixa e a procura média. Escoamento normal. Boa qualidade comercial. Subida das cotações.

**Maçã** - Na Região Centro, na área de mercado de Leiria, a oferta foi média/baixa e a procura também Boa qualidade. Cotações estáveis.

Na área de mercado Viseu a oferta continuou média. Cotações estáveis.

**Melancia** - Na região Centro, na área de mercado Ladoeiro, a oferta manteve-se alta e a procura forte. Cotações estáveis.

No Alentejo, na área de mercado Beja, iniciou-se a campanha de produção e comercialização com a oferta alta e a procura animada.

No Algarve, a oferta foi média e equilibrou a procura. O produto apresentou-se com razoável qualidade e tamanhos médios. O escoamento efetuou-se sem dificuldades mas tem muita concorrência de produto espanhol. Cotações estáveis.

**Melão** - No Alentejo, na área de mercado Beja iniciou-se a campanha de produção e comercialização do melão "Branco Espanhol" e "Pele de Sapo" com a oferta e a procura equilibradas e médias. Boa qualidade.

Na área de mercado Moura a oferta e a procura aumentaram para e foram altas e as cotações desceram, exceto a cotação mais frequente do melão "Branco Espanhol" que se manteve

## Fruticultura

No Algarve, a oferta foi média e equilibrou a procura. O produto apresentou-se com razoável qualidade e tamanhos médios. O escoamento efetuou-se sem dificuldades mas tem muita concorrência de produto espanhol. Cotações estáveis.

**Melão** - No Alentejo, na área de mercado Beja iniciou-se a campanha de produção e comercialização do melão "Branco Espanhol" e "Pele de Sapo" com a oferta e a procura equilibradas e médias. Boa qualidade.

Na área de mercado Moura a oferta e a procura aumentaram para e foram altas e as cotações desceram, exceto a cotação mais frequente do melão "Branco Espanhol" que se manteve

**Meloa** - No Alentejo, na área de mercado Beja iniciou-se a campanha de produção e comercialização com a oferta e a procura médias. Boa qualidade.

Na área de mercado Moura, a oferta foi média e foi suficiente para a procura. Descida das cotações. boa qualidade comercial.

No Algarve a oferta de meloa "Gália" foi média e a procura esteve inferior. Manutenção das cotações. Escoamento regular.

**Mirtilo** - Na Região Centro, na área de mercado Beira Interior, a oferta foi média/alta e a procura fraca. A procura foi fraca devido à entrada de produto vindo dos países de leste. A oferta diminuiu devido às temperaturas altas, afetando as plantas e desidratando os frutos.

No Alentejo, na área de mercado Odemira, depois de algumas semanas com pico de produção, a oferta começou a diminuir. Observa-se já a recuperação ou inversão de tendência dos preços pela decréscimo da produção e maior equilíbrio entre a procura e a oferta. Subida das cotações (valores estimados). Origem da fruta do norte da Europa com produção, para além países habituais, como Espanha, Marrocos e Portugal.

**Morango** - Na Região Norte, na área de mercado Macedo de Cavaleiros, o volume de transações foi inferior ao verificado na conjuntura anterior. A comercialização está a ser efetuada através dos mercados e das grandes superfícies locais e venda direta ao consumidor. Parte da produção ao ar livre foi exportada para França, destinando-se à transformação. Escoamento sem dificuldades porque a oferta foi baixa e a procura média. Cotações estáveis.

Na Região Centro, na área de mercado Litoral Centro, a oferta foi baixa e a procura média. Descida da cotação mínima e subida da máxima do morango comercializado em caixas.

Na Região Ribatejo e Oeste, na área de mercado Península de Setúbal, a oferta foi baixa e a procura ligeiramente superior. Boa qualidade. Subida da cotação máxima do morango de calibre grado

No Alentejo, na área de mercado Odemira a oferta foi alta e a procura também. Boa qualidade do produto. Subida das cotações devido à menor oferta e maior procura. Cotações estáveis.

**Nectarina** - Na Região Centro, na área de mercado Cova da Beira, as elevadas temperaturas estão a acelerar a maturação, retirando a qualidade mas a aumentar a oferta. A oferta foi superior à da semana anterior, mas insuficiente para responder à procura, que manteve a animação. A qualidade foi média. Descida ligeira das cotações

No Alentejo, na área de mercado Alentejo a oferta de nectarina foi média e a procura também. Cotações estáveis.

**Pera** - Na Região Centro, na área de mercado Leiria, a oferta foi baixa e a procura também. Já existe pouca pera.

Na Região Ribatejo Oeste, na área de mercado Oeste, a procura pela pera "Rocha" esteve média. Oscilações nas cotações.

**Pêssego** - Na Região Norte, na área de mercado Vila Rica o volume de transações efetuadas teve uma baixa pouco significativa, em relação à conjuntura anterior. A relação do mercado nesta época do ano é de oferta e procura média e equilibrada. Escoamento sem dificuldades e foi efetuado através dos mesmos circuitos comerciais do ano anterior nomeadamente para as grandes superfícies. Cotações estáveis.

Na Região Centro, na área de mercado Cova da Beira, as elevadas temperaturas aceleraram a maturação, aumentando a oferta mas retirando qualidade à produção. A oferta continuou insuficiente para responder à procura, que também animou. Nas pavias também houve aumento da oferta, mas continuou insuficiente para responder à procura, que tem melhorado. Descida das cotações para o pêssego calibre B (61-67 mm). Alguma produção é enviada todas as semanas para os mercados abastecedores à consignação.

No Alentejo, na área de mercado Alentejo, a oferta foi média e a procura média/alta. Cotações estáveis.

**Tangerina** - No Algarve, a oferta de tangerina "Encore" equilibrou a procura baixa. Escoamento pontual. Cotações estáveis.

**Uva** - No Alentejo, na área de mercado Ferreira do Alentejo, a oferta de uva "Cardinal" foi média e a procura idêntica. Cotações estáveis. Excelente qualidade.

No Algarve, a oferta foi média/baixa e a procura ligeiramente superior. Bom escoamento. Cotações estáveis.

## FRUTOS FRESCOS DE MODO DE PRODUÇÃO BIOLÓGICA - CONJUNTURA SEMANAL - MERCADOS DE PRODUÇÃO

**Framboesa** - Na Região da Beira Litoral, a oferta tem aumentado e a procura manteve-se estável mas consistente. É um mercado regular. Escoamento sem dificuldades. Manutenção das cotações.

**Mirtilo** - Na Região Centro, na área de mercado Beira Interior, a oferta foi baixa e a procura fraca. Produto comercializado em cassetes de 125 g e a granel (em caixa de 3 kg). Cotações de 6.50 euros/kg para o produto comercializado a granel. Cotações sem alteração.

**Morango** - Na Região da Beira Litoral, a oferta foi baixa e a procura manteve-se média/alta. Escoamento fluido. Cotações estáveis.

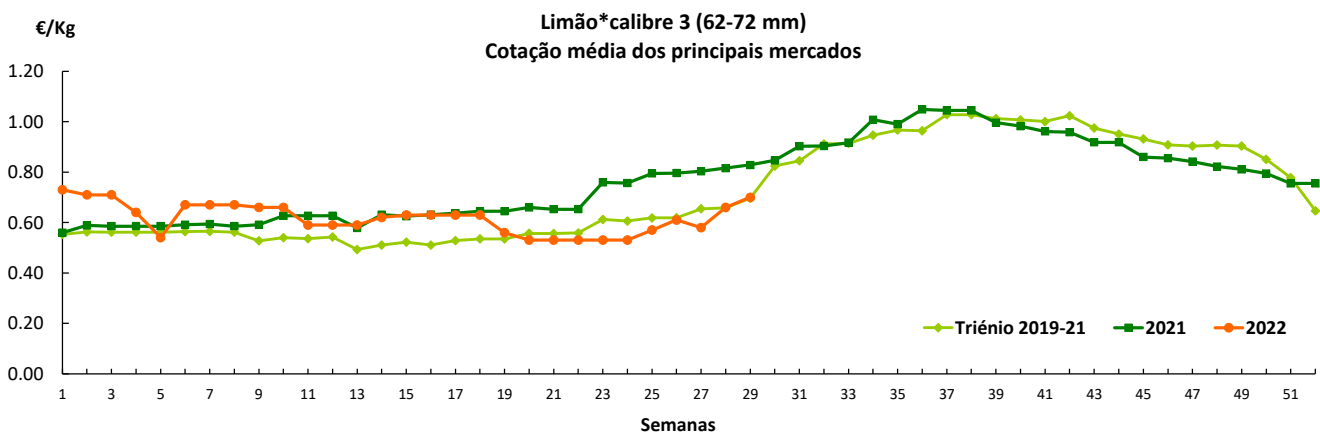
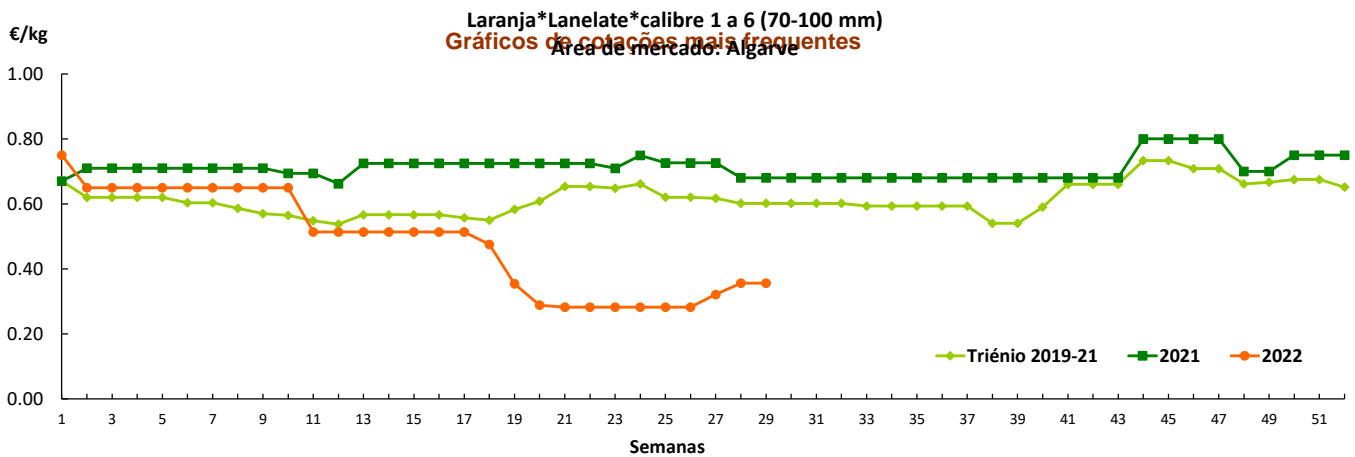
Na Região do Ribatejo Oeste, na área de mercado Península de Setúbal, a oferta foi baixa e a procura média/baixa. Cotações estáveis.

## Fruticultura

### Cotações Médias Nacionais

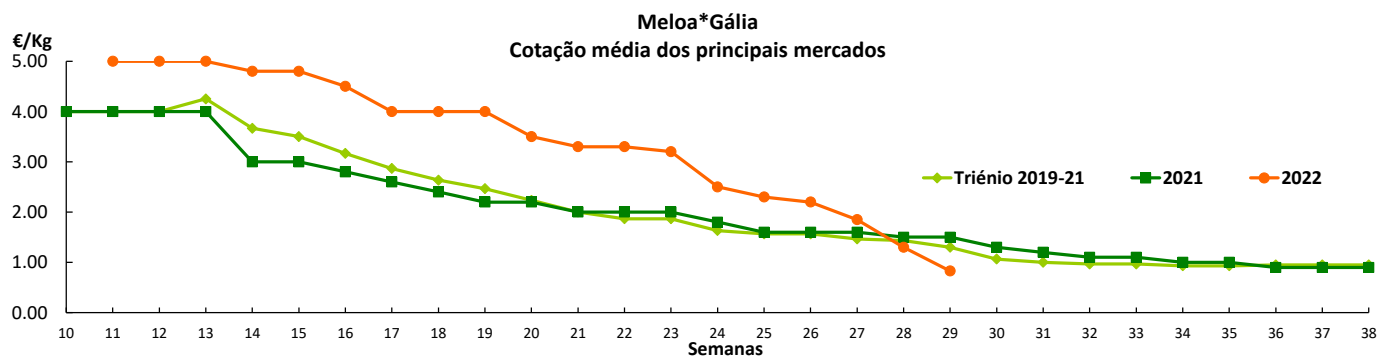
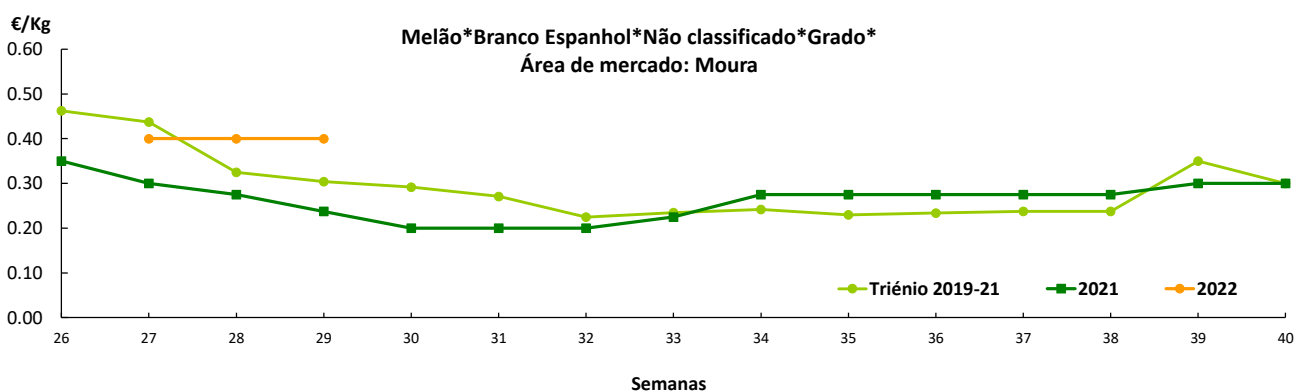
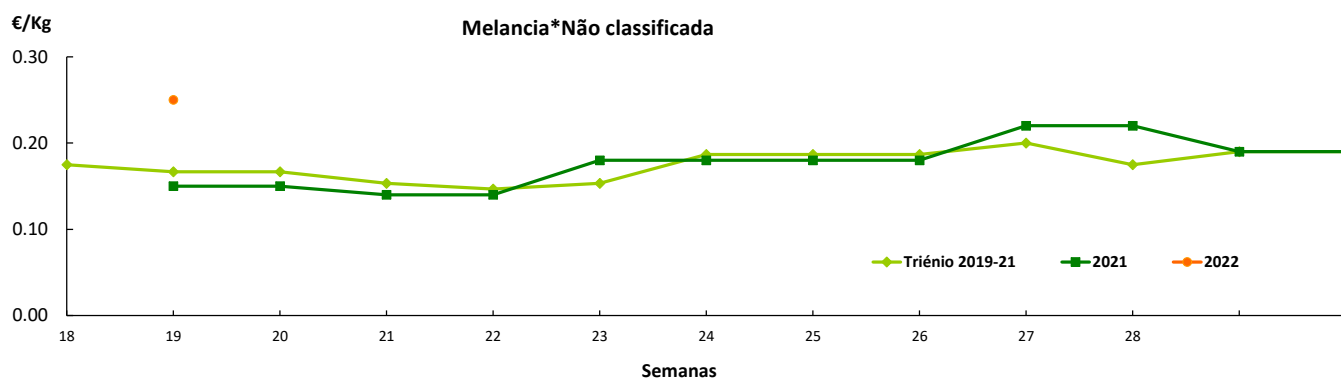
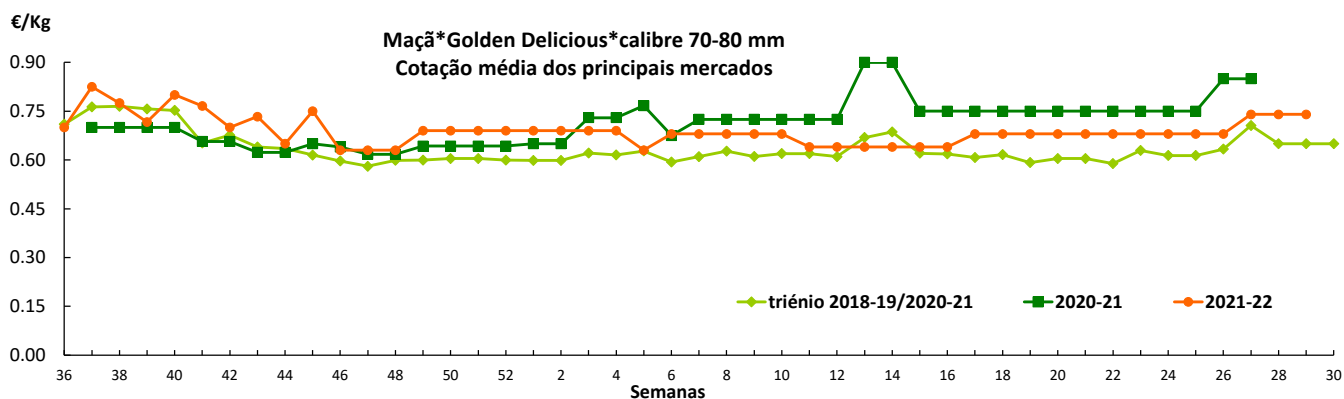
PRODUTOS	MÉDIA DA SEMANA €/kg	VARIÇÃO PERCENTUAL (%)		
		Semana anterior	Semana Homóloga do ano anterior	Semana Homóloga da Média das Campanhas 2019-2021
Laranja*SE*70-100 mm	0.36	0.0	-47.7	-40.8
Limão*SE	0.70	6.1	-15.5	0.6
Maça*Golden Delicious*SE*70-80 mm	0.74	0.0		13.8
Melancia*SP*Não Classificada				
Melão*Branco Espanhol*SP*Não Classificado	0.40		68.4	31.5
Meloa*Gália*SE	0.83	-36.2	-44.7	-36.2
Morango Grado caixa*SE	3.25	0.0	25.0	46.1
Nectarina*P. Amarela*SE*II*A	1.37	-6.2	25.5	51.2
Pêssego*Polpa Amarela*SE*A (67-73mm)	1.37	-0.7	33.0	58.2
Uva de Mesa com Grainha*SE	2.50	#DIV/0!	8.7	11.9

SE - à saída de estação  
SP - à saída da produção



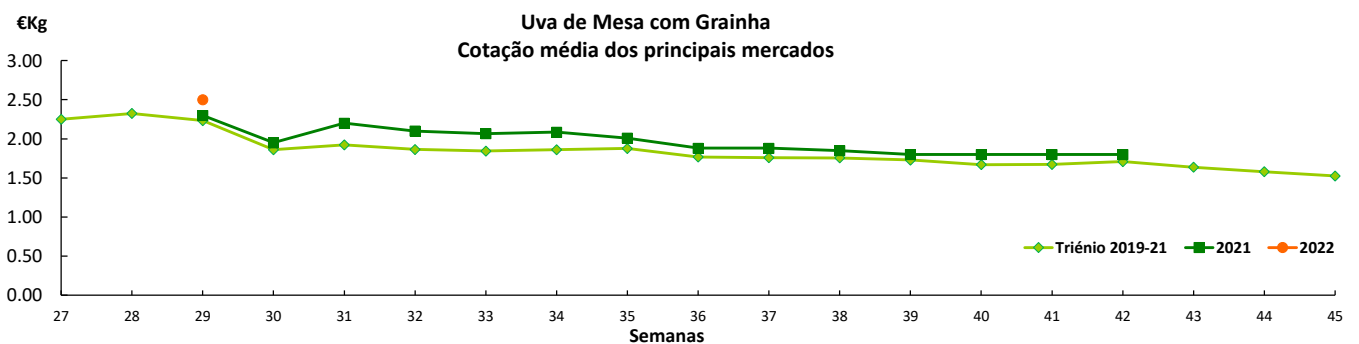
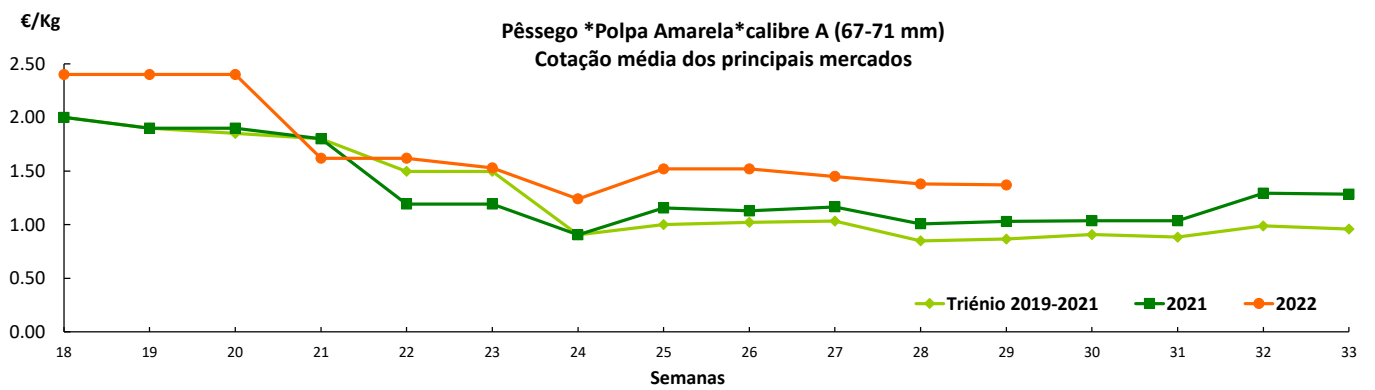
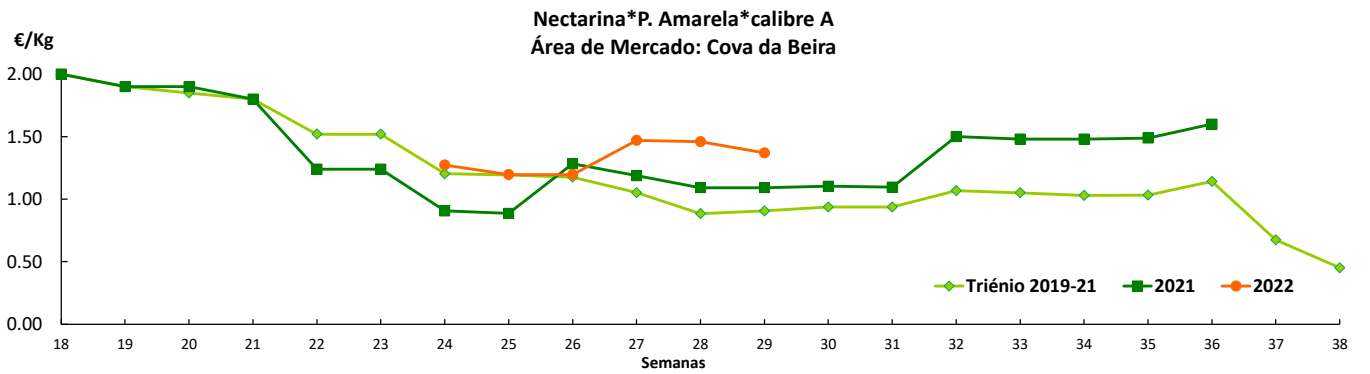
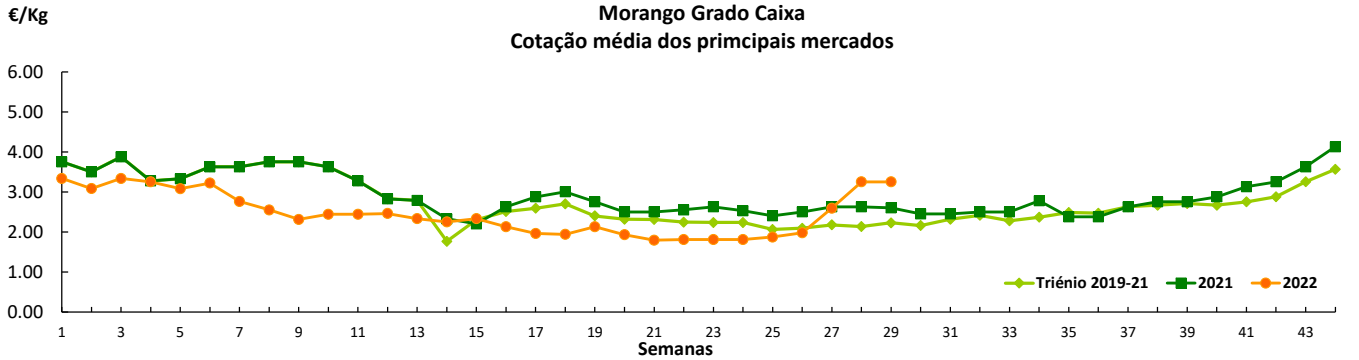
## Fruticultura

### Gráficos de cotações mais frequentes



## Fruticultura

### Gráficos de cotações mais frequentes



## Fruticultura

### FRUTOS FRESCOS - CONJUNTURA SEMANAL - MERCADOS ABASTECEDORES

**No Mercado Abastecedor da Região de Lisboa, MARL**, apesar do período de férias verificou-se uma boa afluência de compradores. Boa procura pelos frutos da época (nacionais), melão, meloa, melancia, nectarina, pêsego e uva,. Subida das cotações para a melancia "Sugar Baby", melão "Branco Espanhol", melancia "Crimsonsweet", uva "Cardinal", meloa "Gália" e para a nectarina "Polpa Amarela" calibre A (67-73 mm). A diminuição da oferta fez valorizar as cotações do limão comercializado em saco e caixa. A uva "Cardinal" da herdade Vale da Rosa (Alentejo) foi a mais valorizada. Quanto ao mercado dos produtos importados a boa procura fez valorizar as cotações do damasco, da melancia "Sugar Baby", do melão "Branco Espanhol" e "Pele de Sapo", meloa "Gália", nectarina "Polpa Amarela" calibre A (67-73 mm) e uva "Rosada" de Espanha. Descida das cotações da papaia do Brasil e da uva "Branca" de Espanha.

**Ameixa** - Produto de diversas regiões do País. As variedades em comercialização foram: "Fortune", Golden Japan", e "tipo Black". Cotações estáveis.

**Ananás** - Oferta suficiente de produto importado da Costa Rica. Procura alta. Manutenção das cotações.

**Banana** - A oferta de banana da Madeira foi insuficiente face à procura. O abastecimento do mercado foi complementado com uma oferta significativa de banana importada da Costa Rica. O produto nacional foi o mais valorizado. Cotações estáveis.

**Cereja** - A oferta foi baixa e a procura média. Produto de diversas regiões, essencialmente de Resende e Fundão, de boa qualidade e de diversas variedades e calibres. Boa qualidade. Cotações estáveis.

**Damasco** - Diminuição da oferta de produto importado de Espanha. Procura média/baixa. Subida das cotações.

**Figo** - Oferta média de figo das variedades "Lampo Branco" e "Lampo Preto" de origem nacional (diversas regiões). Manutenção das cotações.

**Kiwi** - Oferta reduzida de kiwi da variedade "Hayward" de diversos calibres. Cotações estáveis.

**Laranja** - A oferta de laranja do Algarve foi média e a procura também. Cotações estáveis.

**Lima** - Oferta suficiente de lima importada do Brasil. Boa procura. Cotações estáveis.

**Limão** - Oferta de limão de diversas regiões do País, acondicionado em sacos e caixas. Presença de limão importado da África do Sul e de Espanha. Subida das cotações do produto nacional.

**Maçã** - Oferta média de maçã nacional. Procura normal. Cotações estáveis.

**Manga** - Oferta equilibrada com a procura média de produto importado do Brasil, de qualidade média. Cotações estáveis.

**Melão** - Aumento da oferta de produto nacional (Alentejo e Ribatejo Oeste) da variedade "Branco Espanhol" e "Pele de Sapo". Presença de produto importado de Espanha das mesmas variedades. Subida das cotações.

**Melancia** - Aumento da oferta de melancia nacional das variedades "Crimsonsweet" e "Sugar Baby". Presença de produto importado de Marrocos e de Espanha, acondicionado em palotes. Subida das cotações para todo o produto

**Meloa** - Aumento da oferta de meloa nacional. Presença de produto importado de Espanha da variedade "Gália". Subida das cotações.

**Morango** - Oferta reduzida de morango nacional. Procura média. Subida das cotações.

**Nectarina** - Oferta suficiente de produto nacional. Presença de produto importado de Espanha. Subida das cotações.

**Papaia** - Oferta suficiente de papaia importada do Brasil. Frutos com boa apresentação, acondicionados em tabuleiro. Boa procura. Descida das cotações.

**Pera** - Oferta média da pera "Pérola" e "Moretini". Oferta fraca de pera "Rocha". Procura média. Cotações estáveis.

**Pêssego** - Oferta suficiente de produto nacional. Produto importado de Espanha. Cotações sem alterações.

**Uva** - Aumento da oferta de uva "Cardinal" nacional (Algarve/Alentejo (Vale da Rosa) e Ribatejo/Oeste). Presença de produto importado de Espanha e Itália, das variedades branca e rosada. Subida das cotações da uva rosada de Espanha e da uva "Cardinal" nacional. Descida das cotações da uva "Branca" de Espanha.

**No Mercado Abastecedor de Coimbra, MAC**, registou-se uma descida das cotações da meloa "Gália" devido ao aumento da oferta. Subida das cotações para a ameixa "Rainha-cláudia" e para a uva "Cardinal", devido à menor oferta. A maior procura fez valorizar a cotação da melancia "Crimsonsweet" e "Sugar Baby", limão comercializado em saco e em caixa e o melão "Branco Espanhol". Quanto aos produtos importados, as cotações subiram para a melancia "Sugar baby", melão "Branco Espanhol", melão "Pele de Sapo" e uva "Rosada" de Espanha, lima do Brasil e melancia "Crimsonsweet" de Marrocos. Descida da cotação da meloa "Gália" de Espanha. Da cotação da melancia "Sugar Baby" de Espanha.

---

## Fruticultura

---

**O Mercado Abastecedor do Porto, MAP,** manteve-se bem abastecido de todos os produtos acompanhados, principalmente da fruta da época. A boa procura fez valorizar as cotações da melancia “Sugar Baby “ e “Crimsonsweet” em 38%, da ameixa “Rainha Cláudia” e meloa “Gália” 33%, do melão “Branco Espanhol” 32% e da uva “Cardinal” 11%. Quanto ao mercado dos produtos importados a boa procura fez valorizar as cotações da melancia “Sugar Baby “ e “Crimsonsweet”, do melão “Branco Espanhol” e “Pele de Sapo” e uva “Rosada” de Espanha. Descida das cotações da lima do Brasil, da uva “Branca” de Espanha e Itália.

**Abacate** - Oferta suficiente tanto para o nacional como para o importado de África do Sul, de boa qualidade, sem grande dificuldade de escoamento. Cotações estáveis.

**Ameixa** - Oferta suficiente tanto para a nacional da variedade Fortune, Tipo Black, Golden Japan, Rainha Cláudia, como para a importada, de Espanha, de boa qualidade, sem grande dificuldade de escoamento,. Subida das cotações para a ameixa Rainha Cláudia

**Ananás** - Oferta suficiente importado da Costa Rica, de boa qualidade, sem grande dificuldade de escoamento e cotações estáveis.

**Banana** - Oferta suficiente para a nacional e para a importada de Angola, Colômbia e da Costa Rica, de boa qualidade e sem dificuldade de escoamento. Cotações estáveis.

**Cereja** - Oferta média de boa qualidade, sem grande dificuldade de escoamento. Manutenção das cotações.

**Damasco** - Produto importado de Espanha, com a oferta média. Boa qualidade e sem grande dificuldade de escoamento. Cotações estáveis.

**Figo** - A oferta de figo "lampo Branco" e "lampo Preto" foi média. Boa qualidade, sem grande dificuldade de escoamento e manutenção das cotações

**Kiwi** - Oferta média, de boa qualidade, sem grande dificuldade de escoamento e cotações estáveis.

**Laranja** - Oferta suficiente da variedade "Valencia Late", de boa qualidade, sem grande dificuldade de escoamento e cotações estáveis.

**Lima** - Oferta suficiente, importada do Brasil, de boa qualidade, sem grande dificuldade de escoamento e descida das cotações.

**Limão** - Oferta suficiente tanto para o nacional como para o importado de Espanha, de boa qualidade, sem grande dificuldade de escoamento e cotações estáveis.

**Maçã** - Oferta média de boa qualidade, sem grande dificuldade de escoamento e cotações estáveis. Procura média.

**Manga** - Oferta suficiente equilibrada com a procura. Produto importado do Brasil, de boa qualidade, sem grande dificuldade de escoamento e cotações estáveis.

**Melancia** - Oferta média/alta tanto para a nacional como para a importada de Marrocos e de Espanha, de boa qualidade, sem grande dificuldade de escoamento e subida das cotações.

**Melão** - Oferta média/alta tanto para o nacional como para o importado de Espanha, de boa qualidade, sem grande dificuldade de escoamento e subida das cotações.

**Meloa** - Oferta média para a nacional e importada de Espanha, de boa qualidade, sem grande dificuldade de escoamento e subida das cotações.

**Morango** - Oferta média para o nacional e de boa qualidade. Escoamento sem dificuldades e manutenção das cotações.

**Papaia** - Oferta suficiente, importada do Brasil, de boa qualidade, sem grande dificuldade de escoamento e manutenção das cotações .

**Pera** - Oferta suficiente tanto para a nacional da variedade D. Joaquina, "Moretini" e Rocha, com boa qualidade, sem grande dificuldade de escoamento e cotações estáveis.

**Pêssego/Nectarina** - Oferta média importada de Espanha, de boa qualidade, sem grande dificuldade de escoamento e cotações estáveis.

**Tangerina** - Oferta média, de boa qualidade e sem grande dificuldade de escoamento. Cotações estáveis.

**Uva** - Oferta suficiente tanto para a nacional da variedade Cardinal, como para a importada de Espanha e de Itália, de boa qualidade, sem grande dificuldade de escoamento. Descida das cotações para a uva "Branca" de Espanha e Itália e subida das cotações para a uva "Cardinal" e "Rosada" de Espanha.

**Fruticultura**
**Comércio Internacional (janeiro a maio)**

Produto	2021		2022		Variação	
	Importações	Exportações	Importações	Exportações	Importações	Exportações
	tonelada				%	
Abacates	4 225.4	5 581.0	3 424.8	7 371.4	-19	32
Abrunhos	0.2					
Airelas/Mirtilos	794.3	950.3	947.6	1 496.3	19	57
Ameixas	1 927.1	941.6	1 370.5	400.4	-29	-57
Amoras	126.8	967.1	80.8	1 484.6	-36	54
Ananases/Abacaxis	22 696.1	8 654.8	26 772.8	9 514.6	18	10
Bananas frescas	98 644.6	13 958.4	95 518.9	13 869.4	-3	-1
Cerejas	956.7	130.5	605.0	158.5	-37	21
Clementinas	12 512.1	6 507.0	12 163.0	9 105.7	-3	40
Damascos	893.6	56.7	439.5	42.0	-51	-26
Diospiros	1 497.4	183.3	1 845.7	316.9	23	73
Duriões	7.6		8.0	0.1	5	
Figos Frescos	4.7	1.8	31.3	2.3	571	32
Framboesas	349.3	7 948.2	182.6	9 394.6	-48	18
Ginjas	8.7	0.3	6.9	0.6	-20	146
Goiabas/Mangas	16 684.8	6 043.9	15 019.8	4 291.8	-10	-29
Groselhas	122.3	22.7	42.5	8.2	-65	-64
Kiwis	2 580.3	14 052.9	2 218.3	16 587.8	-14	18
Laranjas	28 699.4	35 227.8	20 642.9	27 752.2	-28	-21
Limas	1 321.8	738.5	1 587.2	856.0	20	16
Limões	4 137.0	1 060.1	4 314.3	3 263.1	4	208
Maças	30 475.6	8 916.0	12 753.4	23 652.2	-58	165
Maças para cidra						
Marmelos	9.6	0.5	9.7	3.7	1	635
Melancias	11 098.1	1 026.1	11 651.3	878.5	5	-14
Melões	11 939.6	244.2	12 005.2	471.8	1	93
Morangos	12 339.7	2 525.8	13 545.8	1 968.1	10	-22
Nectarinas	3 061.2	278.8	2 548.7	529.9	-17	90
Papaias/Mamões	4 966.5	654.4	5 025.9	984.8	1	50
Peras	9 855.0	31 641.5	10 792.4	69 815.6	10	121
Peras para perada	11.7	2.6				
Pêssegos	2 632.0	339.1	1 911.0	719.7	-27	112
Satsumas	63.6	119.6		120.1		0.4
Tangerinas	4 636.6	570.6	5 205.3	638.2	12	12
Toranjás e Pomelos	1 164.7	726.3	1 229.3	614.9	6	-15
Uvas de mesa	15 242.0	733.2	16 497.1	964.2	8	32
Outras uvas	350.4	29.2	852.7	73.1	143	150
Outros pequenos citrinos	283.3	7.5	194.9	9.2	-31	22
Outros citrinos frescos	14.7	11.6	3.1	8.3	-79	-29
Outros frutos frescos	3 485.4	163.6	4 290.7	131.7	23	-20

Fonte:INE



**Fruticultura**
**Comércio Internacional (janeiro a maio)**

Produto	2021		2022		Variação		Saldo exportações- importações 2022
	Importações	Exportações	Importações	Exportações	Importações	Exportações	
	1 000 euros				%		
Abacates	8 770.4	16 192.1	6 672.0	16 302.0	-24	1	9 630
Abrunhos	0.4						
Airelas/Mirtilos	4 075.2	6 222.9	4 574.2	7 619.5	12	22	3 045
Ameixas	2 758.2	1 061.3	1 887.9	524.6	-32	-51	-1 363
Amoras	711.8	7 911.9	421.0	12 110.3	-41	53	11 689
Ananases/Abacaxis	15 581.8	6 501.5	20 516.2	7 800.3	32	20	-12 716
Bananas frescas	56 732.2	9 829.6	62 536.3	10 474.8	10	7	-52 061
Cerejas	2 327.0	361.6	1 480.7	394.1	-36	9	-1 087
Clementinas	9 253.7	6 380.8	7 155.4	8 621.1	-23	35	1 466
Damascos	1 268.2	96.1	759.9	76.2	-40	-21	-684
Diospiros	1 741.8	233.4	1 823.8	220.2	5	-6	-1 604
Duriões	19.0		12.7	1.1	-33		-12
Figos Frescos	16.9	3.3	42.4	6.3	151	94	-36
Framboesas	2 494.9	56 463.7	1 337.0	66 455.0	-46	18	65 118
Ginjas	35.9	1.2	28.0	5.4	-22	372	-23
Goiabas/Mangas	27 767.5	10 061.7	25 100.5	7 518.6	-10	-25	-17 582
Groselhas	273.0	229.3	167.9	173.4	-39	-24	6
Kiwis	4 415.7	22 135.4	4 324.9	26 050.0	-2	18	21 725
Laranjas	12 206.7	22 476.1	6 574.0	19 635.4	-46	-13	13 061
Limas	1 212.0	673.7	1 973.3	1 080.6	63	60	-893
Limões	2 673.7	862.6	3 045.4	2 684.1	14	211	-361
Maças	22 916.4	5 403.7	10 011.7	12 666.0	-56	134	2 654
Maças para cidra							
Marmelos	12.1	0.8	12.6	0.8	3	6	-12
Melancias	5 972.7	724.3	7 810.2	718.5	31	-1	-7 092
Melões	9 738.9	278.7	11 566.0	523.1	19	88	-11 043
Morangos	25 911.1	5 441.1	28 481.0	4 307.7	10	-21	-24 173
Nectarinas	4 162.4	343.0	3 848.8	810.1	-8	136	-3 039
Papaias/Mamões	10 764.3	1 566.3	11 852.3	2 453.1	10	57	-9 399
Peras	8 975.7	29 562.3	10 853.3	62 166.6	21	110	51 313
Peras para perada	11.3	2.4					
Pêssegos	2 958.7	386.3	2 437.3	518.5	-18	34	-1 919
Satsumas	83.7	118.0		131.3		11	131
Tangerinas	4 135.6	423.9	4 316.8	531.9	4	25	-3 785
Toranjás e Pomelos	723.9	626.6	610.2	887.2	-16	42	277
Uvas de mesa	28 915.0	1 519.5	33 029.7	2 072.2	14	36	-30 958
Outras uvas	744.1	60.7	1 685.1	135.4	126	123	-1 550
Outros pequenos citrinos	324.3	6.9	177.8	9.1	-45	33	-169
Outros citrinos frescos	12.4	11.0	6.3	5.8	-49	-48	-1
Outros frutos frescos	7 124.5	299.9	9 209.3	309.7	29	3	-8 900

Fonte:INE

## Fruticultura

## FRUTOS SECOS E SECADOS - CONJUNTURA SEMANAL - MERCADOS DE PRODUÇÃO

**Alfarroba** - No Algarve, a oferta de alfarroba "inteira" equilibrou a procura média/baixa. O produto está muito valorizado, porque este ano a produção foi menor. A oferta de alfarroba "grainha" equilibrou a procura média/baixa. A oferta de alfarroba "triturado grosso" equilibrou a procura média. Boa qualidade do produto. Bom escoamento. Cotações estáveis para todo o produto.

**Amêndoa** - No Algarve, a oferta foi baixa e a procura também. Concorrência do miolo de amêndoa da região Norte e do Alentejo. Escoamento pontual. Cotações estáveis.

**Pinhão** - No Alentejo, na área de mercado Alentejo Litoral, a oferta foi fraca de pinhão nacional. Forte influencia dos mercados externos na cotação do pinhão. Muito pinhão externo a ser comercializado no mercado nacional.

## Comércio Internacional (janeiro a maio)

Produto	2021		2022		Variação		
	Importações	Exportações	Importações	Exportações	Importações	Exportações	
	tonelada				%		
<b>Alfarroba</b>							
<b>Inteira</b>	16.6	4 982.8	20.9	4 524.6	27	-9	
<b>Sementes s/ casca</b>	122.1	2 631.8	80.8	1 308.1	-34	-50	
<b>Sementes inteiras c/ casca</b>	53.9	2 262.6	0.1	1 791.3	-100	-21	
<b>Amêndoa com Casca</b>	192.1	1 543.0	195.9	1 846.4	2	20	
<b>Amêndoa sem Casca</b>	1 314.5	252.3	1 621.1	799.5	23	217	
<b>Amendoim com Casca</b>	1 408.1	51.7	1 106.3	0.5	-21	-99	
<b>Amendoim sem Casca</b>	2 139.1	10.7	2 286.0	7.7	7	-28	
<b>Avelã com Casca</b>	3.6	0.1	1.6	0.1	-55	9	
<b>Avelã sem Casca</b>	153.2	3.8	130.7	9.1	-15	139	
<b>Banana Seca</b>	65.4	0.1	57.5	0.1	-12	61	
<b>Castanha com Casca</b>	93.7	843.6	75.7	933.4	-19	11	
<b>Castanha sem Casca</b>	1.6	67.1	15.6	211.3	881	215	
<b>Figo Seco</b>	132.5	25.4	79.0	39.9	-40	57	
<b>Noz com Casca</b>	353.8	11.3	169.1	53.3	-52	373	
<b>Noz sem Casca</b>	714.4	27.8	650.8	44.9	-9	62	
<b>Nozes tropicais</b>	1 730.5	109.7	3 181.7	44.9	84	5 296	
<b>Passas de Uva</b>	487.7	16.3	390.1	45.7	-20	180	
<b>Pinhão</b>	34.6	179.7					
<b>Pinhão com casca</b>			3.4	3.1			
<b>Pinhão sem casca</b>			24.6	8.8			
<b>Pistácio com casca</b>	202.0	10.6	252.1	7.1	25	-33	
<b>Pistácio sem casca</b>	9.0	23.1	11.6	0.7	28	-97	
<b>Tâmaras</b>	336.5	16.0	233.0	5.3	-31	-67	
Produto	2021		2022		Variação		Saldo exportações- importações 2022
	Importações	Exportações	Importações	Exportações	Importações	Exportações	
	1 000 €				%		
<b>Alfarroba</b>							
<b>Inteira</b>	17.8	1 210.7	34.0	1 938.2	91	60	1 904
<b>Sementes s/ casca</b>	180.5	4 511.7	117.5	11 102.6	-35	146	10 985
<b>Sementes inteiras c/ casca</b>	742.9	20 932.8	6.6	47 605.7	-99	127	47 599
<b>Amêndoa com Casca</b>	736.4	2 656.0	732.9	3 087.8	0	16	2 355
<b>Amêndoa sem Casca</b>	6 278.7	1 741.3	8 207.2	5 019.5	31	188	-3 188
<b>Amendoim com Casca</b>	2 201.1	81.1	2 029.1	1.4	-8	-98	-2 028
<b>Amendoim sem Casca</b>	2 861.0	21.2	3 118.5	13.1	9	-38	-3 105
<b>Avelã com Casca</b>	19.9	0.1	10.2	0.6	-49	86	-10
<b>Avelã sem Casca</b>	998.3	30.0	858.7	74.6	-14	149	-784
<b>Banana Seca</b>	253.5	0.1	326.2	0.1	29	7	-326
<b>Castanha com Casca</b>	267.8	2 529.7	226.3	1 991.4	-15	-21	1 765
<b>Castanha sem Casca</b>	12.7	116.2	53.4	686.3	321	491	633
<b>Figo Seco</b>	341.5	33.1	232.6	56.7	-32	71	-176
<b>Noz com Casca</b>	1 033.4	29.1	599.9	165.4	-42	469	-435
<b>Noz sem Casca</b>	4 151.1	210.4	4 612.4	331.5	11	58	-4 281
<b>Nozes tropicais</b>	7 981.3	416.3	10 884.3	8 204.5	36	1 871	-2 680
<b>Passas de Uva</b>	919.0	51.0	778.1	108.5	-15	113	-670
<b>Pinhão</b>	705.9	4 017.9					
<b>Pinhão com casca</b>			105.8	85.5			-20
<b>Pinhão sem casca</b>			413.9	408.0			-6
<b>Pistácio com casca</b>	1 500.6	106.6	1 599.8	71.7	7	-33	-1 528
<b>Pistácio sem casca</b>	95.0	377.0	151.7	10.1	60	-97	-142
<b>Tâmaras</b>	1 008.4	46.2	718.6	24.0	-29	-48	-695

Fonte: INE

Para consulta de preços de produtos agrícolas consultar o site [www.gpp.pt/Cot/](http://www.gpp.pt/Cot/)O SIMA no Facebook - <http://www.facebook.com/SIMA.Portugal>

O conhecimento do mercado é a chave do sucesso!

O SIMA disponibiliza informação essencial para os empresários agrícolas e



## Coordenação Central

Gabinete de Planeamento, Políticas e Administração Geral

Direção de Serviços de Estatística

Divisão de Estatística

SISTEMA DE INFORMAÇÃO DE MERCADOS AGRÍCOLAS

Praça do Comércio, 1149-010 Lisboa

tel: 213 234 600

E-mail: [sima@gpp.pt](mailto:sima@gpp.pt)