

## Newsletter

Semana 29: 18-07-2021 a 24-07-2022

### Flores e Folhagens

#### CONJUNTURA SEMANAL - MERCADOS DE PRODUÇÃO

Esta semana a informação relativa à região Centro não se encontra disponível.

**Alstroeméria** - Na Região Norte, na área de mercado Entre Douro e Minho, a oferta continuou equilibrada com a procura média. Boa qualidade e escoamento sem grandes dificuldades. Cotações estáveis.

Na Região Lisboa e Vale do Tejo, na área de mercado Península de Setúbal, a oferta foi suficiente para a procura média/baixa. Pouca produção. Manutenção das cotações.

**Arália** - Na Região Lisboa e Vale do Tejo, na área de mercado Península de Setúbal, a oferta esteve baixa e a procura média/baixa. Cotações estáveis.

**Cravo/Cravina** - Na Região Norte, na área de mercado de produção Entre Douro e Minho, a oferta e a procura foram médias. Boa qualidade e escoamento sem dificuldades. Cotações estáveis.

Na Região Lisboa e Vale do Tejo, na área de mercado Península Setúbal, a oferta foi suficiente para a procura média/baixa. Descida da cotação mais frequente para o cravo "Tipo Spray" e "Tipo Americano". Produção fraca.

**Crisântemo** - Na Região Lisboa e Vale do Tejo, na área de mercado Península de Setúbal, a oferta do crisântemo "Tipo Spray" (despedida) foi baixa e a procura média/baixa. Descida da cotação mínima.

**Espargo** - Na Região Norte, na área de mercado de produção Entre Douro e Minho, a oferta foi suficiente para a procura média. Boa qualidade, sem grande dificuldade de escoamento. Cotações estáveis.

Na Região Lisboa e Vale do Tejo, na área de mercado Península de Setúbal, a oferta foi suficiente para a procura média/baixa. Pouca produção. Descida da cotação máxima.

**Estrelícia** - Na Região Lisboa e Vale do Tejo, na área de mercado Península de Setúbal, a oferta e a procura estiveram baixas. Cotações estáveis.

**Eucaliptos** - Na Região Lisboa e Vale do Tejo, na área de mercado Península de Setúbal, a oferta foi média e a procura baixa. Fraca produção. Cotações estáveis.

**Feto** - Na Região Lisboa e Vale do Tejo, na área de mercado Península de Setúbal, a oferta foi baixa e a procura também. Pouca produção. Subida da cotação mínima para o feto ornamental médio.

**Gerbera** - Na Região Norte, na área de mercado Entre Douro e Minho, a oferta foi suficiente para a procura média. Boa qualidade, sem dificuldades de escoamento. Cotações estáveis.

Na Região Lisboa e Vale do Tejo, na área de mercado Península de Setúbal, a oferta foi baixa e a procura média/baixa. Cotações estáveis.

**Gipsofila** - Na Região Lisboa e Vale do Tejo, na área de mercado Península de Setúbal, a oferta foi baixa e a procura ligeiramente superior. Pouca produção. Subida da cotação mínima.

**Gladíolo** - Na Região Norte, na área de mercado Entre Douro e Minho, a oferta esteve média e a procura média/baixa. Boa qualidade. Escoamento sem dificuldades. Cotações estáveis.

Na Região Lisboa e Vale do Tejo, na área de mercado Península de Setúbal, a oferta e a procura estiveram baixas. Manutenção das cotações.

**Girassol** - Na Região Lisboa e Vale do Tejo, na área de mercado Península de Setúbal, a oferta foi baixa assim como a procura. Descida da cotação mínima.

## Flores e Folhagens

**Íris** - Na Região Lisboa e Vale do Tejo, na área de mercado Península de Setúbal, esta semana não se registaram transações nos agentes económicos acompanhados.

**Lilium** - Na região Norte, na área de mercado Entre Douro e Minho, a oferta foi suficiente para a procura média. Boa qualidade. Sem dificuldade de escoamento. Cotações estáveis. Produção em estufa.

Na Região Lisboa e Vale do Tejo, na área de mercado Península de Setúbal, esta semana não se registaram transações desta flor nos agentes económicos acompanhados.

**Limonium** - Na Região Ribatejo Oeste, na área de mercado Península de Setúbal, a oferta equilibrou a procura baixa. Produção fraca. Subida da cotação máxima.

**Rosa** - Na Região Norte, na área de mercado Entre Douro e Minho, a oferta equilibrou a procura média. Boa qualidade, sem grande dificuldade de escoamento. Descida das cotações, devido a uma maior oferta. Concorrência de produto importado do Equador e Países Baixos.

Na Região Lisboa e Vale do Tejo, na área de mercado Península de Setúbal, a oferta foi baixa e a procura ligeiramente superior. Descida da cotação máxima para a rosa de tamanho pequeno (< 40 cm) e da mínima para a rosa tamanho médio (40-60 cm).

**Ruscus** - Na Região Lisboa e Vale do Tejo, na área de mercado Península de Setúbal, a oferta e a procura estiveram equilibradas e relativamente baixas. Pouca produção. Descida da cotação máxima para o ruscus tamanho médio e subida para o tamanho pequeno.

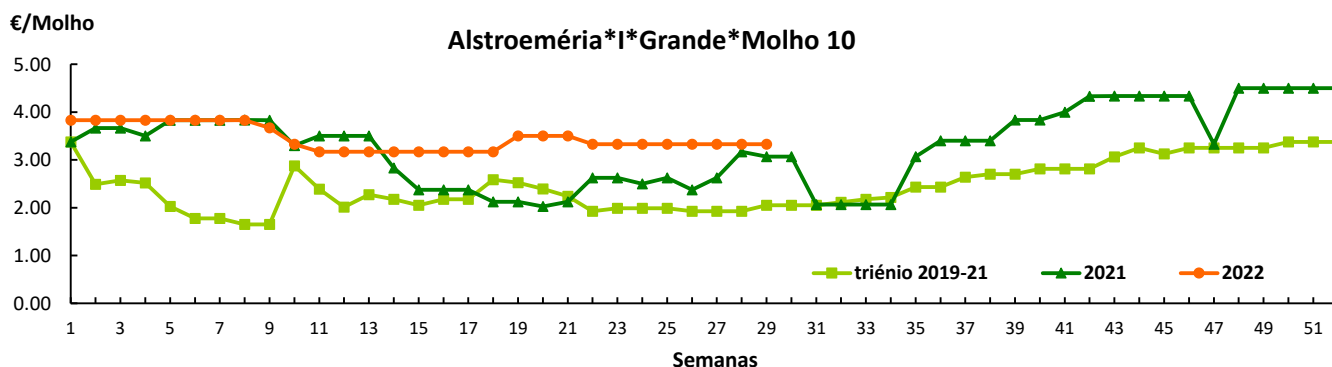
**Statice** - Na Região Lisboa e Vale do Tejo, na área de mercado Península de Setúbal, a oferta e a procura foram

### Cotações Médias Nacionais

PRODUTOS	MÉDIA DA SEMANA EUR / Molho	VARIACÃO PERCENTUAL (%)		
		Semana anterior	Semana Homóloga do ano anterior	Semana Homóloga da Média das Campanhas 2019 a 2021
Alstroeméria*1*Grande*Molho 10	3.33	0.0	8.6	62.4
Cravo*Tipo Americano*1*>60 cm*Molho 20	2.17	-23.3	7.2	5.4
Crisântemo*Tipo Spray*1*Grande*Molho 5	1.50	0.0	20.0	-36.2
Gerbera*1*Grande*Molho 20	2.83	0.0	115.6	115.6
Gipsófila*1*Grande*Molho 20	7.50	0.0	47.1	120.6
Gladiolo*1*Grande*Molho 10	5.17	0.0	68.8	39.3
Lilium*Imperial*1*Grande*Molho 10	4.00	0.0	-11.1	-23.4
Rosa*1*40-60 cm*Molho 20	7.17	-10.4	55.0	-16.9
Statice*1*Molho 10	3.00	0.0	0.0	

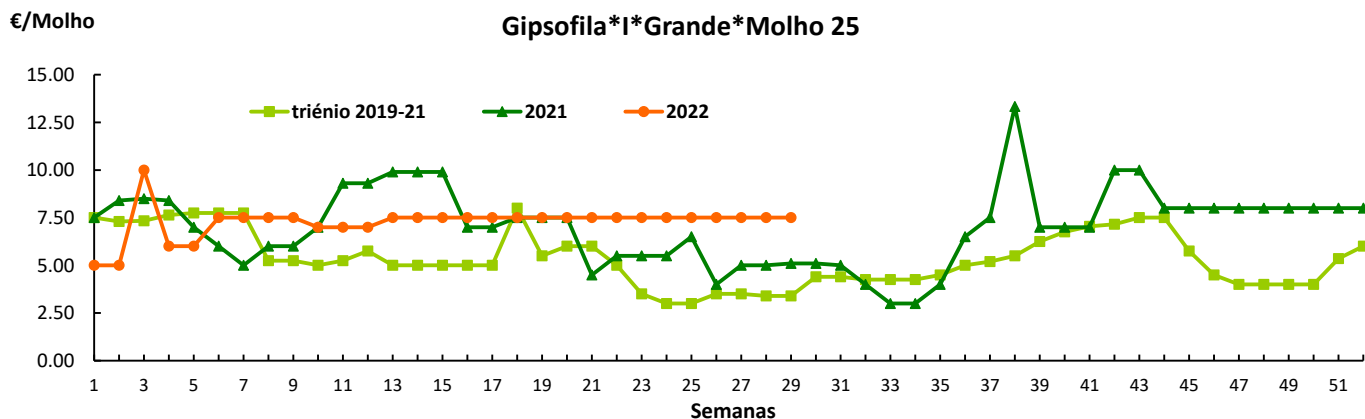
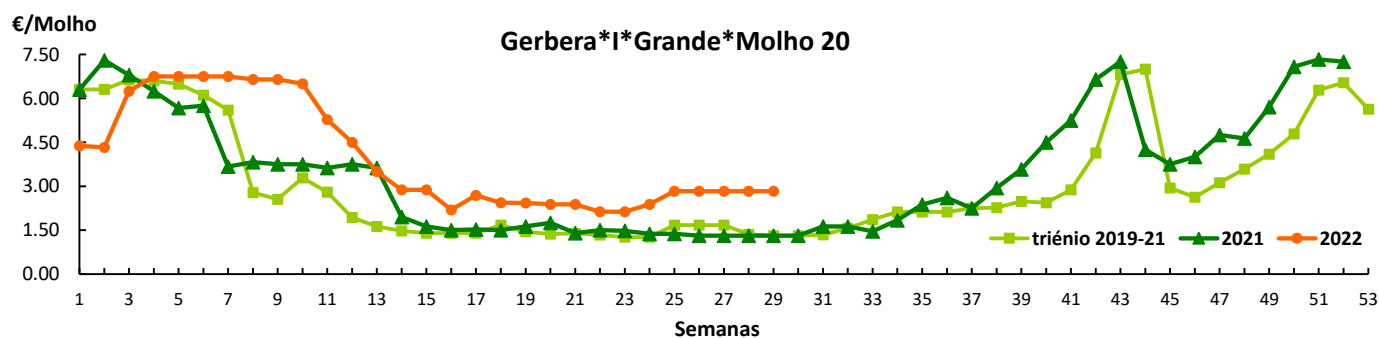
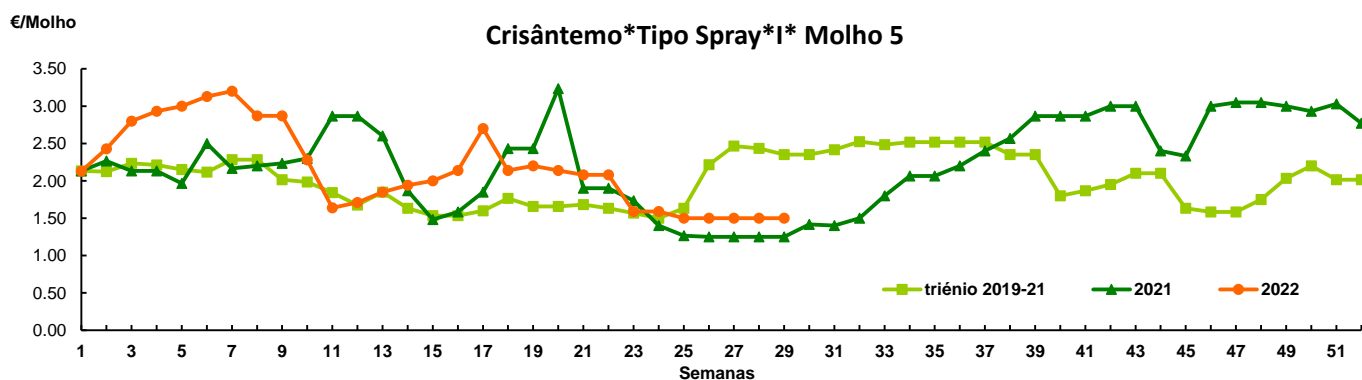
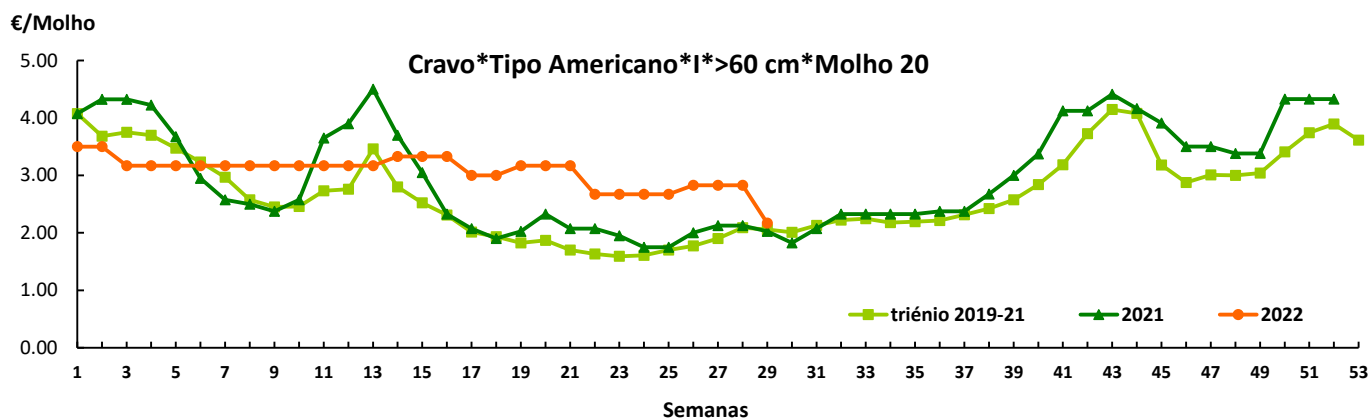
Nota: cotação média de todos os mercados

### Gráficos de cotações mais frequentes



## Flores e Folhagens

### Gráficos de cotações mais frequentes

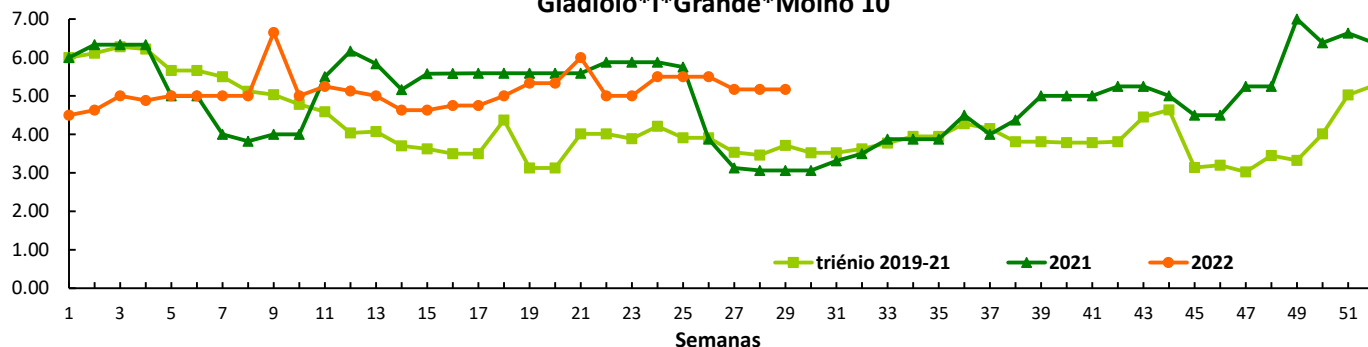


## Flores e Folhagens

### Gráficos de cotações mais frequentes

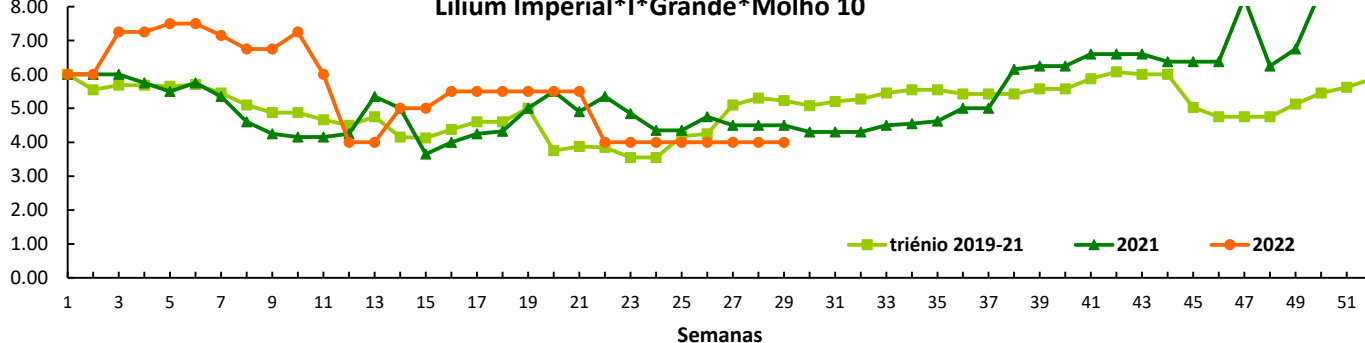
€/Molho

**Gladiolo\*I\*Grande\*Molho 10**



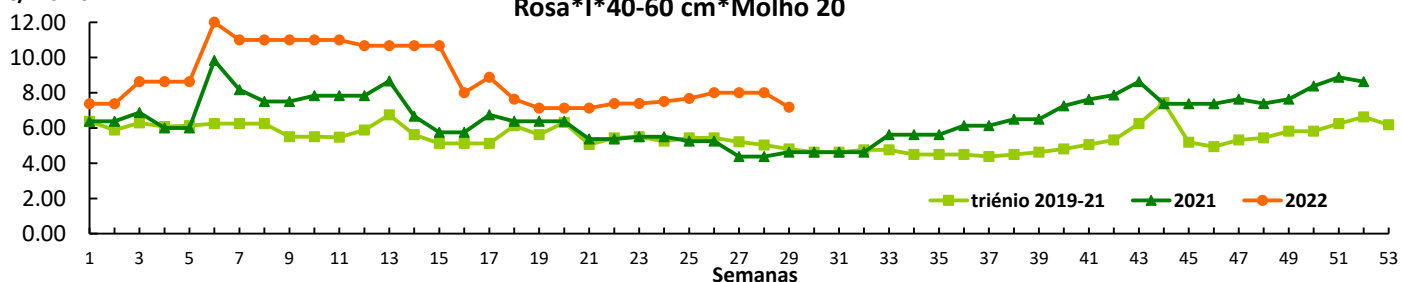
€/Molho

**Lilium Imperial\*I\*Grande\*Molho 10**



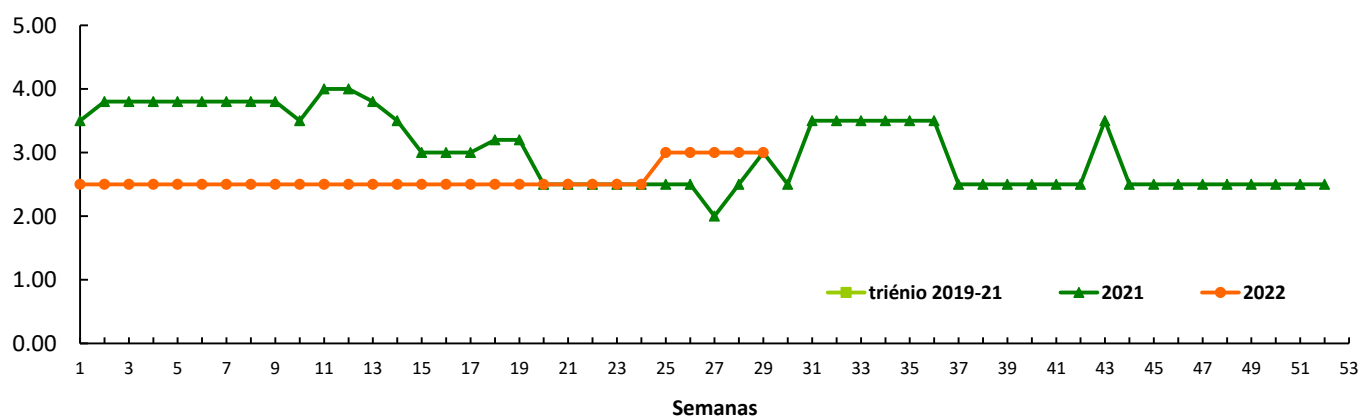
€/Molho

**Rosa\*I\*40-60 cm\*Molho 20**



€/Molho

**Statice\*I\*Molho 10**



## Flores e Folhagens

### CONJUNTURA SEMANAL - MERCADOS ABASTECEDORES

#### Mercado Abastecedor da Região de Lisboa

No **MARL**, registou-se uma boa afluência de compradores e operadores. Subida da cotação do limonium, crisântemo, solidago, lisyanthus e rosa grande (>60 cm) e média (40-60 cm), devido a um aumento da procura. Descida das cotações para o cravo "Tipo Americano" e "Tipo spray", alstroeméria, antirrhinum (boca de lobo) e gerbera, devido a uma diminuição da procura. Nos produtos importados, registou-se a subida da cotação do crisântemo de Espanha e da orquídea dos Países Baixos.

#### Mercoflores

O **Mercoflores**, manteve uma oferta suficiente para as diversas flores de corte e folhagens. A procura esteve boa para a maioria das espécies, destacando-se o antúrio, cravo, gerbera e rosas, além das diversas folhagens. Subida da cotação do antúrio e crisântemo. Descida para o lisyanthus e rosa. Nos produtos importados registou-se subida da cotação do crisântemo de Espanha e dos Países Baixos.

#### Comércio Internacional (janeiro a maio)

Produto	2021		2022		Variação		Saldo exportações- importações 2022
	Importações	Exportações	Importações	Exportações	Importações	Exportações	
	1000 euros				%		1000 euros
Árvores, Arbustos e Silvados	8 227.9	1 516.8	8 570.5	1 830.6	4	21	-6 740
Bolbos em Flor	3 036.8		3 743.6	1.3	23		-3 742
Bolbos Gladiolos	325.8		163.5		-50		-164
Bolbos Jacintos							
Bolbos Narcisos							
Bolbos Tulipas	53.5		81.9	133.0	53		51
Bolbos outros	1 977.5	2 019.3	2 329.7	2 984.6	18	48	655
Cravos	350.1	177.6	615.8	228.5	76	29	-387
Crisântemos	1 311.3	23.2	1 386.4	25.4	6	10	-1 361
Estacas e Enxertos	1 758.0	5 988.7	2 809.7	8 027.0	60	34	5 217
Folhagens	2 174.1	17 033.9	1 679.1	18 256.0	-23	7	16 577
Gladiolos	0.8	20.6	7.0	22.8	796	11	16
Lírios (lilium sp)	15.6	1.4	21.0	1.2	35	-18	-20
Orquídeas	673.2	20.9	652.3	19.1	-3	-9	-633
Outras Flores e seus Botões	4 498.2	3 378.5	6 061.2	3 480.6	35	3	-2 581
Outras Plantas Vivas	2 247.5	18.2	1 831.1	13.7	-19	-25	-1 817
Plantas de exterior	16 265.4	32 776.0	19 469.0	34 793.7	20	6	15 325
Plantas de Interior	14 559.2	14 877.4	16 219.0	14 313.0	11	-4	-1 906
Ranúnculos	4.5	57.5	7.0	230.1	55	300	223
Redodendros e Azáleas	195.7		145.5		-26		-146
Rosas	5 716.8	909.0	6 816.2	1 185.1	19	30	-5 631
Roseiras	253.3	0.1	277.4	0.6	10	405	-277

Fonte:INE

## Flores e Folhagens

### Comércio Internacional (janeiro a maio)

Produto	2021		2022		Variação	
	Importações	Exportações	Importações	Exportações	Importações	Exportações
	Tonelada				%	
Árvores, Arbustos e Silvados de Fruta	2 183.3	536.8	1 804.6	1 109.9	-17	107
Bolbos em Flor	490.9		518.1	2.3	6	116 050
Bolbos Gladiolos	134.3		64.6		-52	
Bolbos Jacintos						
Bolbos Narcisos						
Bolbos Tulipas	24.8		28.2	38.1	14	
Bolbos outros	1 124.6	203.9	846.3	270.9	-25	33
Cravos	72.6	49.7	120.1	64.7	65	30
Crisântemos	292.8	4.0	284.1	4.2	-3	5
Estacas e Enxertos	476.4	298.7	392.0	813.4	-18	172
Folhagens	611.8	9 463.3	438.3	8 551.8	-28	-10
Gladiolos	0.1	14.4	1.7	8.7	1 820	-40
Lírios (lilium sp)	2.3	0.2	3.7	0.1	56	-25
Orquídeas	60.3	1.5	45.2	1.0	-25	-33
Outras Flores e seus Botões	949.9	710.3	1 266.5	603.8	33	-15
Outras Plantas Vivas	929.4	12.2	846.1	7.2	-9	-41
Plantas de exterior	6 470.7	25 265.2	12 374.9	31 131.7	91	23
Plantas de Interior	3 412.9	20 339.4	3 525.9	20 389.8	3	0
Ranúnculos	0.5	13.0	0.7	79.7	48	512
Redodendros e Azáleas	95.0		52.6		-45	
Rosas	674.8	124.4	735.8	142.7	9	15
Roseiras	55.3		58.1	0.1	5	

Produto	2021		2022		Variação	
	Importações	Exportações	Importações	Exportações	Importações	Exportações
	1 000 unidades				%	
Árvores, Arbustos e Silvados de Fruta	4 506	569	3 605	3 414	-20	500
Bolbos em Flor						
Bolbos Gladiolos	5 852		2 857		-51	
Bolbos Jacintos						
Bolbos Narcisos	0.4					
Bolbos Tulipas	537		801	141	49	
Bolbos outros	12 595	19 546	14 497	24 140	15	24
Cravos	2 643	839	3 617	1 063	37	27
Crisântemos	4 008	49	3 937	59	-2	20
Estacas e Enxertos						
Folhagens						
Gladiolos	1	7	13	6	1 385	-8
Lírios (lilium sp)	19	2	28	1	49	-3
Orquídeas	351	3	225	2	-36	-17
Outras Flores e seus Botões	10 759	6 554	15 819	4 884	47	-25
Outras Plantas Vivas						
Plantas de exterior	4 311	34 255	4 587	30 781	6	-10
Plantas de Interior	8 673	18 784	7 967	13 309	-8	-29
Ranúnculos	8	17	14	97	86	481
Redodendros e Azáleas	127		76		-40	
Rosas	9 265	1 613	10 617	1 925	15	19
Roseiras	152	0.1	147	0.1	-3	61

Fonte:INE

 Para consulta de preços de produtos agrícolas consultar o site [www.gpp.pt/Cot/](http://www.gpp.pt/Cot/)  
 O SIMA no Facebook - <http://www.facebook.com/SIMA.Portugal>

 O conhecimento do mercado é a chave do sucesso!  
 O disponibiliza informação essencial para os empresários agrícolas e outros agentes tomarem as melhores decisões

**Coordenação Central**

Gabinete de Planeamento, Políticas e Administração Geral

Direção de Serviços de Estatística

Divisão de Estatística

**SISTEMA DE INFORMAÇÃO DE MERCADOS AGRÍCOLAS**

Praça do Comércio, 1149-010 Lisboa

tel: 213 234 600

 E-mail: [sima@gpp.pt](mailto:sima@gpp.pt)