

Newsletter  
BovinosSemana 29  
18 a 24/07/2022

## CONTINENTE-CONJUNTURA SEMANAL

As cotações médias, de novilho e de novilha, 12 a 24 meses, Turina, diminuíram, 0,013 €/kg C. As cotações médias, de novilha e de novilho, 12 a 24 meses, cruzados Charolês, não se alteraram.

**Região Trás-os-Montes**

Nas áreas de mercado, Terra Fria e Alto Tâmega, a oferta foi média/alta tal como a procura.

Não se tem verificado qualquer influência das trocas comerciais com outros países no funcionamento do mercado, limitando-se estas só a pequenos negócios na região.

Todas as cotações nas áreas de mercado e Região, não se alteraram.

**Região Entre Douro e Minho**

Nas áreas de mercado, Entre Douro e Minho e Ribadouro a oferta e a procura foram médias.

Manutenção de todas as cotações na região.

**Região Beira Litoral**

Na Beira Litoral a procura de animais de abate aumentou ligeiramente, porque o consumo estava a melhorar com o turismo. A procura de animais de recría manteve-se muito baixa, porque os custos dos fatores de produção continuaram a aumentar e os produtores não conseguiam ter lucro, antes pelo contrário. O preço destes animais terão tendência de descida. A procura de vacas de abate e de refugo continuou alta e haverá tendência de subida de preços.

Na área de mercado Aveiro, a cotação mínima de, vaca abate Turina, aumentou 0,60 €/kg C, mas na Região, esse aumento foi de 1,10 €/kg C.

Exceto as referidas, as restantes cotações, não se alteraram.

**Região Beira Interior**

Nas áreas de mercado, Guarda e Castelo Branco, a oferta foi média, tal como a procura, o mesmo acontecendo na Região.

Na área de mercado Guarda, os consumidores estavam a comprar os produtos normalmente, dada a qualidade dos mesmos, o que permitiu o seu escoamento normal.

Na área de mercado Castelo Branco, as cotações, mínima, máxima e mais frequente, de novilha e de novilho, 12 a 24 meses, turina, diminuíram 0,10 €/kg C, o mesmo aconteceu, à cotação máxima, de novilho, 12 a 24 meses, cruzado Charolês.

Na região, as cotações, máxima e mais frequente, de novilha, 12 a 24 meses, Turina, desceram 0,05 €/kg C; as cotações, máxima e mais frequente, de novilho, 12 a 24 meses, Turina, diminuíram, 0,10 €/kg C e 0,05 €/kg C, respetivamente; a cotação máxima, de novilho, 12 a 24 meses, cruzado Charolês, desceu, 0,10 €/kg C.

Exceto as referidas, houve manutenção de cotações dos diferentes produtos de origem bovina.

**Região Ribatejo e Oeste**

A relação oferta/procura continuou equilibrada.

Na região não houve alteração de cotações.

**Região Alentejo**

Na área de mercado Elvas, a oferta foi alta e a procura foi média/alta. Nas áreas de mercado, Estremoz, Évora e Alentejo Litoral, a oferta foi média/alta e a procura foi média. Nas áreas de mercado Alentejo Norte e Beja, a oferta foi alta e a procura foi média.

Na área de mercado Alentejo Litoral: as cotações, mínima e mais frequente, de vitelo fêmea, 6 a 8 meses, cruzada Charolês, diminuíram, 0,30 €/kg V e 0,15 €/kg V, respetivamente; as cotações, mínima e mais frequente, de vitelo macho, 6 a 8 meses, cruzado Charolês, diminuíram, 0,70 €/kg V e 0,20 €/kg V, respetivamente.

Nas áreas de mercado Alentejo Norte e Elvas: a cotação, mais frequente, de vitelo fêmea, 6 a 8 meses, cruzada Charolês, diminuiu, 0,05 €/kg V, mas, a de vitelo macho, 6 a 8 meses, cruzado Charolês, diminuiu 0,20 €/kg V.

Na área de mercado Estremoz: as cotações, mínima e mais frequente, de vitelo fêmea, 6 a 8 meses, cruzada Charolês, diminuíram, 0,10 €/kg V, mas, a cotação máxima, diminuiu, 0,20 €/kg V; as cotações, máxima e mais frequente, de vitelo macho, 6 a 8 meses, cruzado Charolês, diminuíram 0,15 €/kg V, mas, a cotação mínima, desceu, 0,30 €/kg V; a cotação mais frequente, de vitelo fêmea, 8 a 12 meses, cruzada Charolês, diminuiu, 15,00 €/U; as cotações, mínima e mais frequente, de vitelo macho, 8 a 12 meses, cruzado Charolês, diminuiu, 10,00 €/U.

Na área de mercado Évora: as cotações, mínima, máxima e mais frequente, de vitelo fêmea, 6 a 8 meses, cruzada Charolês, diminuíram, 0,07 €/kg V, 0,19 €/kg V e 0,13 €/kg V, respetivamente; as cotações, mínima, máxima e mais frequente, de vitelo macho, 6 a 8 meses, cruzado Charolês, diminuíram, 0,30 €/kg V, 0,18 €/kg V e 0,15 €/kg V, respetivamente; as cotações, máxima e mais frequente, de vitelo fêmea, 8 a 12 meses, cruzada Charolês, diminuíram, 10,00 €/U e 20,00 €/U, respetivamente; as cotações, mínima e mais frequente, de vitelo macho, 8 a 12 meses, cruzado Charolês, diminuíram, 10,00 €/U, mas a cotação máxima, diminuiu, 50 €/U.

Na Região, as cotações, mínima e mais frequente, de vitelo macho, 6 a 8 meses, cruzado Charolês, diminuíram, 0,30 €/kg V e 0,15 €/kg V, respetivamente; as cotações, máxima e mais frequente de, vitelo macho, 8 a 12 meses, cruzado Charolês, diminuíram, 50,00 €/U e 10,00 €/U, respetivamente.

Exceto as referidas, houve manutenção de cotações de todos os outros produtos de origem bovina.

**Observação:** De acordo com N.º III, Parte I, Anexo VII do Regulamento (EU) N.º 1308/2013 do Parlamento Europeu de 17 de dezembro de 2013, a carne de vitelo (macho ou fêmea) é denominada:

a) Vitela, quando 6 meses ≤ V < 8 meses);

b) Vitelão, quando 8 meses ≤ Z < 12 meses).

**Nota:** kg C: kg Carça; kg V: kg Vivo; U: Unidade

**Fonte:** SIMA/Direção Regional de Agricultura e Pescas de cada região.

Na Bolsa de Bovino-Montijo, as cotações não se alteraram.

## Newsletter Bovinos

**Semana 29**  
**18 a 24/07/2022**

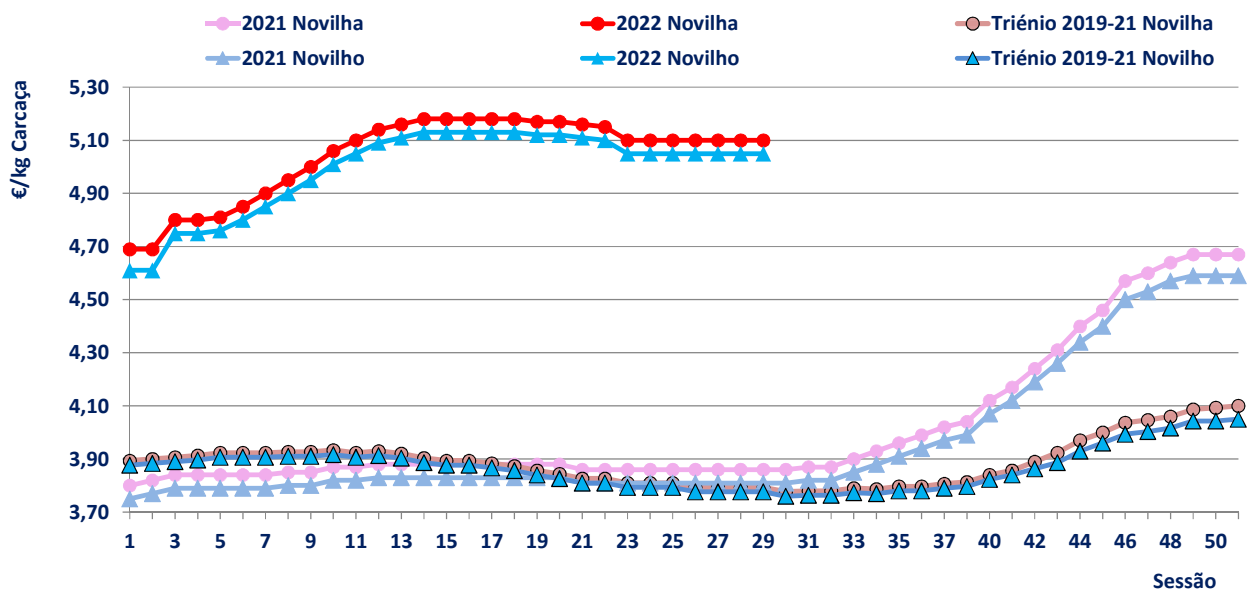
### BOLSA-MONTIJO

Categoria	Cotação		Variação	
	€/kg Carcaça (R)			
	29.ª Sessão 22/07/2022	28.ª Sessão 15/07/2022	(€)	(%)
Novilho-A	5,05	5,05	0,00	0,00
Novilha-E	5,10	5,10	0,00	0,00
Vitela-V(*)	6,00	6,00	0,00	0,00
Vaca-D	3,50	3,50	0,00	0,00

(\*) Carne de vitelo (macho ou fêmea)

Fonte: Bolsa de Bovino-Montijo

### Cotação-Bolsa-Bovino Novilha/Novilho



Fonte: Bolsa Bovino-Montijo

Newsletter  
BovinosSemana 29  
18 a 24/07/2022

## ÍNDICE DE PREÇO NO PRODUTOR

Portugal

(Base 2015)

Produto	Índice Mensal				Variação relativa a (%)		
	março	fevereiro	janeiro	março	fevereiro	janeiro	março
	2022	2022	2022	2021	2022	2022	2021
Bovinos adultos	113,53	109,53	106,74	97,18	3,65	6,36	16,82
Vitelos	112,20	108,05	106,31	103,67	3,84	5,54	8,23
<b>Bovinos</b>	<b>112,89</b>	<b>108,78</b>	<b>106,51</b>	<b>100,32</b>	<b>3,78</b>	<b>5,99</b>	<b>12,53</b>

Fonte: INE (valores atualizados em 17 de maio de 2022)

## ÍNDICE DE PREÇO NO PRODUTOR

Continente

(Base 2015)

Produto	Índice Mensal				Variação relativa a (%)		
	junho	maio	abril	junho	maio	abril	junho
	2022 (Po)	2022 (Po)	2022 (Po)	2021	2022	2022	2021
<b>Bovinos</b>	<b>117,87</b>	<b>117,97</b>	<b>116,22</b>	<b>99,82</b>	<b>-0,08</b>	<b>1,42</b>	<b>18,08</b>

Po - valor provisório

Fonte: Boletim Mensal de Agricultura e Pescas-INE 15 de julho de 2022

## COTAÇÃO MÉDIA SEMANAL

PRODUTO (12≤ idade <24 meses)	Cotação Média Semanal(*)				Variação relativa à (%)		
	€/kg Carçaça						
	Sem 29	Sem 28	Sem 29	Sem 29	Sem 28	Sem 29	Sem 29
	2022	2022	2021	triénio 2019-2021	2022	2021	triénio 2019-2021
Novilho cruz. Charolês	4,775	4,775	3,733	3,769	0,00	27,93	26,71
Novilho Turina	3,950	3,963	3,070	3,132	-0,32	28,66	26,13
Novilha cruz. Charolês	5,000	5,000	3,783	3,759	0,00	32,16	33,02
Novilha Turina	3,988	4,000	3,150	3,190	-0,31	26,59	25,00

(\*) Continente

Fonte: SIMA/GPP

## COTAÇÃO MÉDIA MENSAL

PRODUTO (12≤ idade <24 meses)	Cotação Média Mensal(*)				Variação relativa a (%)		
	€/kg Carçaça						
	jun	mai	jun	jun	mai	jun	jun
	2022	2022	2021	triénio 2019-2021	2022	2021	triénio 2019-2021
Novilho cruz. Charolês	4,784	4,778	3,733	3,790	0,14	28,16	26,24
Novilho Turina	3,975	3,970	3,070	3,154	0,13	29,48	26,02
Novilha cruz. Charolês	4,996	4,993	3,804	3,797	0,05	31,33	31,58

(\*) Continente

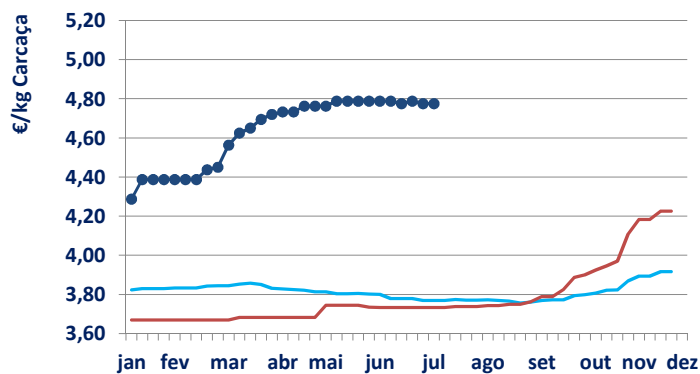
Fonte: SIMA/GPP

## Bovinos

18 a 24/07/2022

Cotação Média (Continente)  
NOVILHO 12 a 24 meses cruzado Charolês

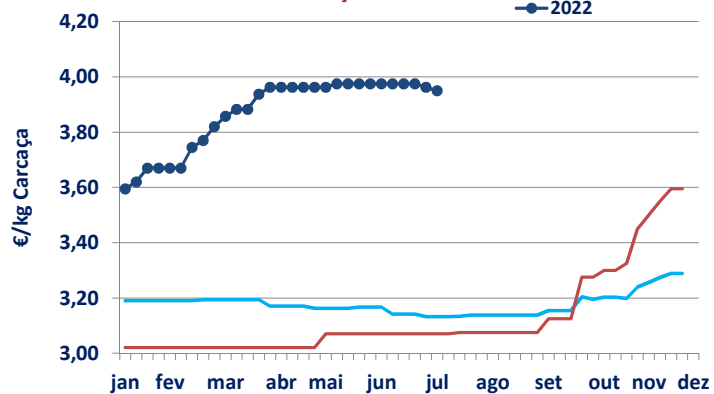
— Triénio 2019-2021  
— 2021  
— 2022



Fonte: SIMA/GPP

Cotação Média (Continente)  
NOVILHO 12 a 24 meses raça Turina

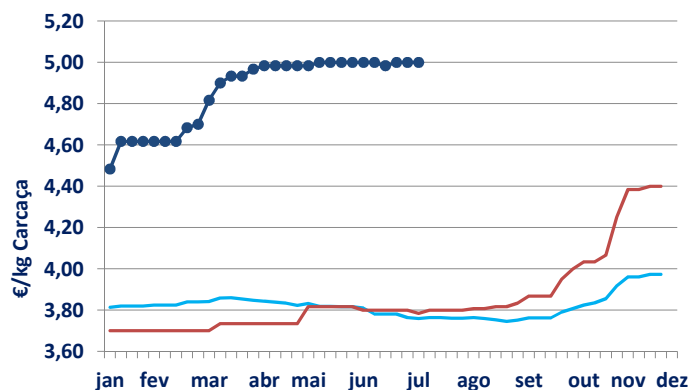
— Triénio 2019-2021  
— 2021  
— 2022



Fonte: SIMA/GPP

Cotação Média (Continente)  
NOVILHA 12 a 24 meses cruzada Charolês

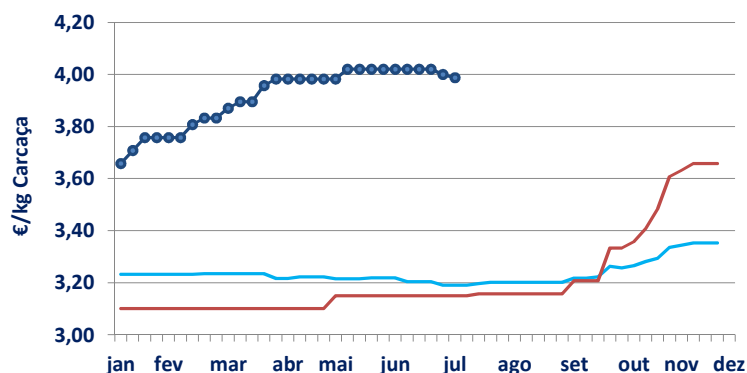
— Triénio 2019-2021  
— 2021  
— 2022



Fonte: SIMA/GPP

Cotação Média (Continente)  
NOVILHA 12 a 24 meses raça Turina

— Triénio 2019-2021  
— 2021  
— 2022



Fonte: SIMA/GPP

## Newsletter Bovinos

**Semana 29**  
**18 a 24/07/2022**

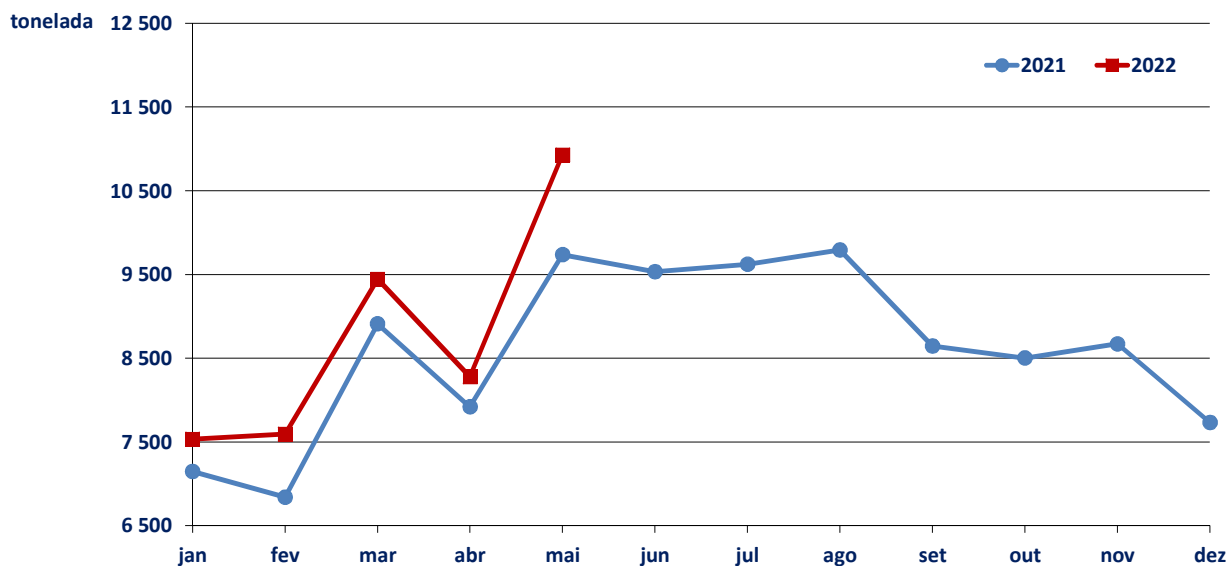
### ABATE APROVADO PARA CONSUMO janeiro a maio

Portugal Animal	Unidades (n.º)		Variação (%) 2022/2021	Massa (t)		Variação (%) 2022/2021
	2022	2021		2022	2021	
Vitelo - V(*)	21 726	18 122	19,89	3 185,6	2 700,4	17,97
Vitelão - Z	37 871	38 151	-0,73	7 076,0	7 142,7	-0,93
Novilho	48 009	48 888	-1,80	15 266,7	15 963,4	-4,36
Boi	576	633	-9,00	195,3	222,3	-12,13
Vaca	40 833	33 106	23,34	11 300,1	9 262,3	22,00
Novilha	28 362	21 884	29,60	6 756,4	5 268,7	28,24
<b>TOTAL</b>	<b>177 377</b>	<b>160 784</b>	<b>10,32</b>	<b>43 780,1</b>	<b>40 559,8</b>	<b>7,94</b>

(\*)macho e fêmea

Fonte: INE (2022: Valores atualizados em 14 de julho de 2022)

### Abate mensal aprovado para consumo



Fonte: INE (2022: Valores mensais atualizados em 14 de julho de 2022)

Newsletter  
BovinosSemana 29  
18 a 24/07/2022

## BOVINOS-PREÇO MÉDIO

28.ª Semana-11 a 17/07/2022

Categoria(*)	Classe(*)	Preço Médio (**)					Preço Médio (***)	
		€/kg Carcaça					€/100 kg Carcaça	
		Norte	Centro	L. Vale Tejo	Alentejo	Açores	Continente	Portugal
V-Vitela		4,25	5,10	4,92	—	3,35	462,76	456,81
Z Vitelo	U3	5,05	—	4,89	—	3,79	499,10	474,26
	U3	5,10	5,05	4,95	—	3,90	502,12	487,85
	R2	4,48	4,99	4,48	—	3,67	457,85	425,56
	R3	4,29	5,20	4,58	—	3,79	451,21	437,41
	O2	4,14	5,10	4,76	4,00	3,49	454,71	423,38
	O3	4,10	—	4,25	—	—	413,93	413,93
A Novilho	U2	4,71	5,13	4,48	5,33	3,94	473,52	468,44
	U3	4,36	5,10	5,04	5,33	3,97	507,27	501,20
	R2	4,16	4,99	5,12	—	3,40	485,71	444,29
	R3	4,11	5,20	5,21	5,33	3,49	498,13	470,83
	O2	3,99	5,03	5,00	—	3,52	438,08	401,28
	O3	4,00	—	5,00	—	3,60	430,64	414,30
B Macho n. castr. >2 anos	R3	—	—	—	—	3,20	—	320,00
C Boi	U2	—	—	—	—	—	—	—
	U3	—	—	—	—	—	—	—
	U4	—	—	—	—	—	—	—
	R3	8,80	—	—	—	—	880,00	880,00
	R4	8,80	—	—	—	—	880,00	880,00
	O3	4,95	—	—	—	3,60	494,80	480,21
	O4	—	—	—	—	—	—	—
D Vaca	R3	4,12	—	—	—	2,66	412,28	381,51
	R4	4,30	—	—	—	2,42	429,96	406,25
	O2	3,01	—	—	—	2,53	300,55	281,69
	O3	3,03	5,10	—	—	2,55	326,67	304,03
	O4	2,62	—	—	—	—	262,19	262,19
	P2	2,51	—	2,10	—	2,32	245,19	237,10
	P3	2,20	—	—	—	2,20	220,00	220,00
E Novilha	U2	4,99	5,10	5,10	—	3,49	504,83	497,97
	U3	4,68	—	4,95	5,18	3,44	495,29	477,14
	R2	4,64	5,08	4,42	—	3,52	459,89	450,16
	R3	4,32	5,16	5,21	5,33	3,65	494,67	473,82
	R4	4,30	—	5,53	—	4,00	479,03	466,09
	O2	3,93	5,04	5,05	—	3,32	430,65	404,98
	O3	4,10	—	5,39	—	3,48	458,32	428,25
	O4	4,20	—	—	—	—	420,00	420,00

Nota: Preço à entrada no matadouro, isento de IVA

(\*) De acordo com a Grelha Comunitária de Classificação de Carcaças: Anexo IV e N.º II, Parte I do Anexo VII, do Regulamento (EU do Parlamento Europeu ) N.º 1308/2013 de 17 dezembro de 2013

(\*\*) Regiões: Preço médio ponderado calculado relativamente ao peso

(\*\*\*) Continente e Portugal: O preço médio resulta da ponderação dos preços médios regionais, sendo que esta ponderação foi calculada com base no abate registado em 2021, atualizada em 01 julho de 2022

Fonte: SIMA/GPP

## Newsletter Bovinos

**Semana 29**  
**18 a 24/07/2022**

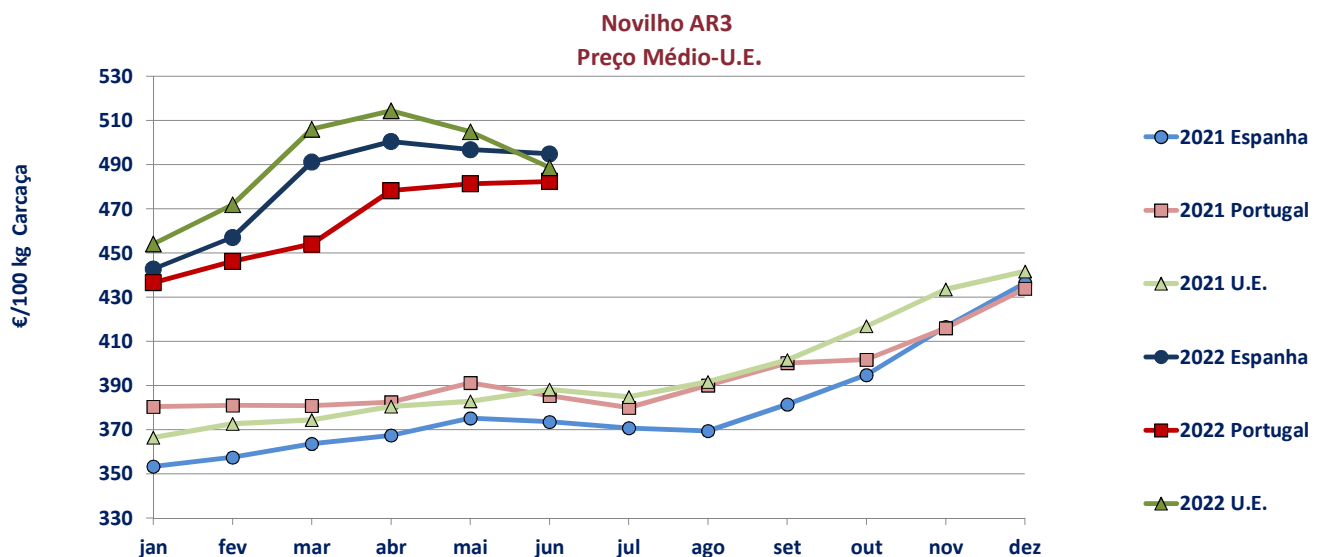
### PREÇO MÉDIO- UNIÃO EUROPEIA

#### I - NOVILHO AR3

País (Ordenação de origem)	Preço Médio (€/100 kg Carcaça)		Variação (%) Sem 28/Sem 27
	Semana 28 11 a 17/07/2022	Semana 27 04 a 10/07/2022	
Bélgica (BE)	434,00	431,00	0,70
Bulgária (BG)	—	—	—
República Checa (CZ)	433,23	431,16	0,48
Dinamarca (DK)	534,66	514,45	3,93
Alemanha (DE)	489,49	474,67	3,12
Estónia (EE)	c	—	—
Irlanda (IE) (Boi BR3)	493,10	523,18	-5,75
Grécia (EL)	—	459,07	—
Espanha (ES)	496,02	500,95	-0,98
França (FR)	513,00	514,00	-0,19
Croácia (HR)	473,64	495,52	-4,42
Itália (IT)	456,81	503,78	-9,32
Chipre (CY)	—	—	—
Letónia (LV)	—	—	—
Lituânia (LT)	434,29	454,36	-4,42
Luxemburgo (LU)	524,95	509,77	2,98
Hungria (HU)	—	—	—
Malta (MT)	420,51	—	—
Países Baixos (NL)	530,00	531,00	-0,19
Áustria (AT)	460,88	451,45	2,09
Polónia (PL)	450,93	480,83	-6,22
Portugal (PT)	470,83	490,40	-3,99
Roménia (RO)	370,31	411,34	-9,97
Eslovénia (SI)	422,37	422,03	0,08
Eslováquia (SK)	483,14	477,44	1,19
Finlândia (FI)	478,87	475,81	0,64
Suécia (SE)	518,91	513,01	1,15
<b>U.E.</b>	<b>489,41</b>	<b>490,95</b>	<b>-0,31</b>

c: Confidencial

Fonte: Observatório do Mercado de Carne-Carne de Bovino-Estatísticas-Comissão Europeia



Fonte: Observatório do Mercado de Carne-Carne de Bovino-Estatísticas-Comissão Europeia

## Newsletter Bovinos

**Semana 29**

18 a 24/07/2022

### II - OUTROS BOVINOS-VIVOS

#### A. VITELO MACHO DE RECRIA-VIVO (8 dias a 4 semanas)

##### A.1 VITELO MACHO TIPO LEITEIRO-VIVO

País (Ordenação de origem)	Preço Médio (€/Cabeça)		Variação (%) Sem 28/Sem 27
	Semana 28 11 a 17/07/2022	Semana 27 04 a 10/07/2022	
Bélgica (BE)	106,83	106,83	0,00
Dinamarca (DK)	87,36	87,36	0,00
Alemanha (DE)	118,99	118,35	0,54
Irlanda (IE)	139,28	117,38	18,66
Espanha (ES)	151,34	147,65	2,50
França (FR)	93,00	93,00	0,00
Itália (IT)	160,29	159,35	0,59
Países Baixos (NL)	117,00	117,00	0,00
Áustria (AT)	136,90	144,68	-5,38
Polónia (PL)	152,91	152,91	0,00
Roménia (RO)	43,30	46,54	-6,96
<b>U.E.</b>	<b>116,97</b>	<b>118,03</b>	<b>-0,90</b>

Fonte: Observatório do Mercado de Carne-Carne de Bovino-Estatísticas-Comissão Europeia

##### A.2. VITELO MACHO PARA CARNE-VIVO

País (Ordenação de origem)	Preço Médio (€/Cabeça)		Variação (%) Sem 28/Sem 27
	Semana 28 11 a 17/07/2022	Semana 27 04 a 10/07/2022	
Bélgica (BE)	375,56	375,56	0,00
Dinamarca (DK)	90,70	164,60	-44,90
Alemanha (DE)	223,50	233,90	-4,45
Irlanda (IE)	188,64	196,96	-4,22
Espanha (ES)	246,65	252,41	-2,28
França (FR)	238,00	238,00	0,00
Itália (IT)	285,50	285,49	0,00
Países Baixos (NL)	232,00	232,00	0,00
Áustria (AT)	393,10	395,34	-0,57
Polónia (PL)	248,55	248,55	0,00
Roménia (RO)	377,40	373,58	1,02
<b>U.E.</b>	<b>242,75</b>	<b>254,84</b>	<b>-4,74</b>

Fonte: Observatório do Mercado de Carne-Carne de Bovino-Estatísticas-Comissão Europeia

### B. BOVINO PARA CARNE-VIVO

#### B.1. VITELO-VIVO (macho e fêmea) (6 meses ≤ idade < 12 meses)

País (Ordenação de origem)	Preço Médio (€/kg Vivo)		Variação (%) Sem 28/Sem 27
	Semana 28 11 a 17/07/2022	Semana 27 04 a 10/07/2022	
Bélgica (BE)	4,67	4,67	0,00
Irlanda (IE)	2,52	2,55	-1,18
Espanha (ES)	2,95	2,95	0,00
França (FR)	3,28	3,28	0,00
Itália (IT)	3,37	3,37	0,00
Áustria (AT)	2,57	2,63	-2,28
Portugal (PT) (*)	2,64	2,71	-2,56
Suécia (SE)	2,57	2,46	4,67
<b>U.E.</b>	<b>2,99</b>	<b>3,09</b>	<b>-3,19</b>

(\*) Preço não contabilizado no preço médio da U.E.

Fonte: Observatório do Mercado de Carne-Carne de Bovino-Estatísticas-Comissão Europeia



## Newsletter Bovinos

**Semana 29**  
**18 a 24/07/2022**

### B. BOVINO PARA CARNE-VIVO

#### B.2. NOVILHO-VIVO (12 meses ≤ idade < 24 meses)

País (Ordenação de origem)	Preço Médio (€/kg Vivo)		Variação (%) Sem 28/Sem 27
	Semana 28 11 a 17/07/2022	Semana 27 04 a 10/07/2022	
Bélgica (BE)	4,44	4,44	0,00
Alemanha (DE)	5,86	5,84	0,34
Irlanda (IE)	2,17	2,13	1,88
França (FR)	2,58	2,58	0,00
Itália (IT)	3,55	3,55	0,00
Áustria (AT)	2,28	2,28	0,00
Portugal (PT) (*)	2,56	2,70	-5,50
Suécia (SE)	2,54	2,09	21,37
<b>U.E.</b>	<b>3,81</b>	<b>3,70</b>	<b>2,91</b>

(\*) Preço não contabilizado no preço médio da U.E.

Fonte: Observatório do Mercado de Carne-Carne de Bovino-Estatísticas-Comissão Europeia

#### B.3. NOVILHA-VIVA (12 meses ≤ idade < 24 meses)

País (Ordenação de origem)	Preço Médio (€/kg Vivo)		Variação (%) Sem 28/Sem 27
	Semana 28 11 a 17/07/2022	Semana 27 04 a 10/07/2022	
Bélgica (BE)	3,27	3,27	0,00
Alemanha (DE)	3,54	3,49	1,43
Irlanda (IE)	2,22	2,29	-3,06
França (FR)	3,04	3,04	0,00
Itália (IT)	3,09	3,05	1,31
Áustria (AT)	2,13	2,24	-4,91
Portugal (PT) (*)	2,47	2,44	1,31
Suécia (SE)	2,46	2,33	5,76
<b>U.E.</b>	<b>2,99</b>	<b>3,00</b>	<b>-0,16</b>

(\*) Preço não contabilizado no preço médio da U.E.

Fonte: Observatório do Mercado de Carne-Carne de Bovino-Estatísticas-Comissão Europeia

### C. VITELO- (macho e fêmea) (Abatido idade < 8 meses)

País (Ordenação de origem)	Preço Médio (€/100 kg)		Variação (%) Sem 28/Sem 27
	Semana 28 11 a 17/07/2022	Semana 27 04 a 10/07/2022	
Bélgica (BE)	—	670,00	—
Alemanha (DE)	546,00	556,00	-1,80
França (FR)	633,00	629,00	0,64
Itália (IT)	550,37	570,50	-3,53
Países Baixos (NL)	535,13	535,13	0,00
Portugal (PT)	456,81	428,34	6,65
Eslovénia (SI)	429,53	448,13	-4,15
<b>U.E.</b>	<b>569,36</b>	<b>579,44</b>	<b>-1,74</b>

Fonte: Observatório do Mercado de Carne-Carne de Bovino-Estatísticas-Comissão Europeia

Newsletter  
BovinosSemana 29  
18 a 24/07/2022COMÉRCIO INTERNACIONAL  
PORTUGAL-MUNDO

Produto	Importação (n.º)		Variação 2022/2021 (% )	Exportação (n.º)		Variação 2022/2021 (% )
	jan a mai			jan a mai		
	2022	2021		2022	2021	
Espécies domésticas, reprodutores de raça pura (vivas)	42	178	-76,40	1 000	743	34,59
Espécies domésticas, não reprodutores de raça pura (vivas)	280	578	-51,56	63 068	34 925	80,58
Outros Animais (vivos)	1 292	899	43,72	190	892	-78,70
TOTAL: Animais vivos	1 614	1 655	-2,48	64 258	36 560	75,76

2022: Valores preliminares; atualizados em 11 de julho de 2022)

Fonte: Comércio Internacional-INE

Produto	Importação (t)		Variação 2022/2021 (% )	Exportação (t)		Variação 2022/2021 (% )
	jan a mai			jan a mai		
	2022	2021		2022	2021	
Espécies domésticas, reprodutores de raça pura (vivas)	17,85	93,05	-80,82	548,34	524,79	4,49
Espécies domésticas, não reprodutores de raça pura (vivas)	117,36	174,07	-32,58	20 623,92	17 532,25	17,63
Outros Animais (vivos)	705,41	1 021,55	-30,95	68,54	320,14	-78,59
SubTotal: Animais vivos	840,62	1 288,66	-34,77	21 240,80	18 377,18	15,58
Carnes frescas ou refrigeradas	40 698,09	35 862,80	13,48	6 045,82	5 069,20	19,27
Carnes congeladas	8 284,48	5 607,15	47,75	758,99	936,35	-18,94
Miudezas frescas ou refrigeradas	415,40	469,16	-11,46	52,31	57,66	-9,28
Miudezas congeladas	557,29	536,60	3,86	267,90	240,80	11,25
Carnes salgadas/secas/fumadas	27,70	14,53	90,66	43,34	17,41	149,00
Sub Total: Carnes	49 982,97	42 490,24	17,63	7 168,36	6 321,42	13,40
TOTAL: Animais vivos+Carnes	50 823,59	43 778,90	16,09	28 409,17	24 698,60	15,02

2022: Valores preliminares; atualizados em 11 de julho de 2022)

Fonte: Comércio Internacional-INE

Produto	Importação (1000 €)		Variação 2022/2021 (% )	Exportação (1000 €)		Variação 2022/2021 (% )
	jan a mai			jan a mai		
	2022	2021		2022	2021	
Espécies domésticas, reprodutores de raça pura (vivas)	106,42	198,16	-46,30	950,96	580,96	63,69
Espécies domésticas, não reprodutores de raça pura (vivas)	403,33	582,37	-30,74	62 994,04	46 650,62	35,03
Outros Animais (vivos)	1 907,85	360,28	429,55	168,75	735,76	-77,06
SubTotal: Animais vivos	2 417,60	1 140,81	111,92	64 113,75	47 967,34	33,66
Carnes frescas ou refrigeradas	241 338,63	164 010,02	47,15	27 990,63	17 217,17	62,57
Carnes congeladas	50 143,01	24 340,54	106,01	3 825,59	3 471,67	10,19
Miudezas frescas ou refrigeradas	1 474,82	1 263,25	16,75	79,37	78,87	0,63
Miudezas congeladas	1 370,96	1 278,74	7,21	420,95	297,23	41,62
Carnes salgadas/secas/fumadas	219,65	134,38	63,46	1 187,36	339,91	249,32
Sub Total: Carnes	294 547,07	191 026,92	54,19	33 503,89	21 404,85	56,52
TOTAL: Animais vivos+Carnes	296 964,67	192 167,73	54,53	97 617,64	69 372,19	40,72

2022: Valores preliminares; atualizados em 11 de julho de 2022)

Fonte: Comércio Internacional-INE

[www.gpp.pt/index.php/sima/sistema-de-informacao-de-mercados-agricolas-sima](http://www.gpp.pt/index.php/sima/sistema-de-informacao-de-mercados-agricolas-sima)

 O  no Facebook:  
<http://www.facebook.com/SIMA.Portugal>

 Coordenação Central  
 Direção de Serviços de Estatística  
 Divisão de Estatística  
 Gabinete de Planeamento, Políticas e Administração Geral  
 Praça do Comércio, 1149-010 Lisboa  
 e-mail: [sima@gpp.pt](mailto:sima@gpp.pt)

tel: 213 234 600