

Newsletter Bovinos

Semana 27
04 a 10/07/2022

CONTINENTE-CONJUNTURA SEMANAL

As cotações médias, de novilho e de novilha, 12 a 24 meses, cruzados Charolês, aumentaram, 0,012 €/kg C e 0,017 €/kg C, respetivamente. As cotações médias, de novilho e de novilha, 12 a 24 meses, Turina, não se alteraram.

Região Trás-os-Montes

Nas áreas de mercado, Terra Fria e Alto Tâmega, a oferta foi média/alta tal como a procura.

Não se tem verificado qualquer influência das trocas comerciais com outros países no funcionamento do mercado, limitando-se estas só a pequenos negócios na região.

Todas as cotações nas áreas de mercado e Região, não se alteraram.

Região Entre Douro e Minho

Nas áreas de mercado, Entre Douro e Minho e Ribadouro a oferta e a procura foram médias.

Manutenção de todas as cotações na região.

Região Beira Litoral

A oferta de animais de abate aumentou, mas continuou a ser reforçada por animais vindos de outras regiões. A procura de animais de recria diminuiu um pouco, por causa dos preços dos fatores de produção e também, devido, ao facto de as exportações terem diminuído. No caso de vacas, quer de abate, quer de refugio, a procura continuou a melhorar. Os preços de animais de abate e de animais de recria terão tendência de descida.

Na área de mercado Coimbra: a cotação mais frequente de, novilha, 12 a 24 meses, cruzada Charolês, diminuiu 0,10 €/kg C, mas a de novilho, diminuiu, 0,05 €/kg C; as cotações, máxima e mais frequente, de vitelo fêmea, 3 a 6 meses, Turina, diminuíram, 25,00 €/U e 50,00 €/U, respetivamente; a cotação máxima de, vitelo macho, 3 a 6 meses, cruzado Charolês, diminuiu 50,00 €/U.

Na área de mercado Aveiro, a cotação mais frequente de, vaca refugio, Turina, subiu 0,20 €/kg C.

Na área de mercado Viseu, tal como, na Região, as cotações mais frequentes de, novilha e de novilho, 12 a 24 meses, cruzados Charolês, aumentaram, 0,05 €/kg C.

Exceto as referidas, as restantes cotações, não se alteraram.

Região Beira Interior

Nas áreas de mercado, Guarda e Castelo Branco, a oferta foi média, tal como a procura, o mesmo acontecendo na Região.

Na semana em análise, houve manutenção das cotações dos diferentes produtos de origem bovina.

Região Ribatejo e Oeste

A relação oferta/procura continuou equilibrada.

Na região não houve alteração de cotações.

Região Alentejo

Nas áreas de mercado, Alentejo Norte e Elvas, a oferta foi alta e a procura foi média/alta. Nas áreas de mercado, Évora e Alentejo Litoral, a oferta foi média e a procura foi média/alta. Na área de mercado, Estremoz a oferta foi média/alta e a procura foi média. Na área de mercado Beja a oferta foi alta e a procura foi média.

Na área de mercado Beja: as cotações máximas, de novilha e de novilho, 12 a 24 meses, cruzados Charolês, diminuíram 0,05 €/kg C; as cotações, mínima, máxima e mais frequente, de vitelo, macho, 6 a 8 meses, cruzado Charolês, diminuíram, 0,40 €/kg V, 1,00 €/kg V e 0,15 €/kg V, respetivamente; a cotação máxima de, vitelão fêmea, 8 a 12 meses, cruzado Charolês, diminuiu, 150 €/U; a cotação mais frequente de, vitelão macho, 8 a 12 meses, cruzado Charolês, diminuiu, 30 €/U.

Na área de mercado Évora: as cotações máximas, de novilha e de novilho, 12 a 24 meses, cruzados Charolês, diminuíram 0,05 €/kg C; as cotações, mínima, máxima e mais frequente, de vitelo fêmea, 6 a 8 meses, cruzada Charolês diminuíram, 0,20 €/kg V, 0,36 €/kg V e 0,12 €/kg V, respetivamente; as cotações, máxima e mais frequente de vitelo macho, 6 a 8 meses, cruzado Charolês, diminuíram 0,52 €/kg V e 0,11 €/kg V, respetivamente, mas a cotação mínima, aumentou 0,09 €/kg V; as cotações, mínima, máxima e mais frequente, de vitelão fêmea, 8 a 12 meses, cruzada Charolês, diminuíram, 75,00 €/U, 183,00 €/U e 170,00 €/U, respetivamente; as cotações, mínima e máxima, de vitelão macho, 8 a 12 meses, aumentaram 58,00 €/U e 50,00 €/U, respetivamente mas, a cotação mais frequente, diminuiu, 25,00 €/U.

Na área de mercado Estremoz: as cotações mínimas, de novilha e de novilho, 12 a 24 meses, cruzados Charolês, diminuíram 0,05 €/kg C; as cotações, mínima, máxima e mais frequente, de vitelo fêmea, 6 a 8 meses, cruzada Charolês diminuíram, 0,20 €/kg V, 0,30 €/kg V e 0,15 €/kg V, respetivamente; as cotações, máxima e mais frequente de vitelo macho, 6 a 8 meses, cruzado Charolês, diminuíram 0,50 €/kg V e 0,10 €/kg V, respetivamente, mas a cotação mínima, aumentou 0,10 €/kg V; as cotações, mínima, máxima e mais frequente, de vitelão fêmea, 8 a 12 meses, cruzada Charolês, diminuíram, 90,00 €/U, 180,00 €/U e 165,00 €/U, respetivamente; as cotações, mínima, máxima e mais frequente, de vitelão macho, 8 a 12 meses, aumentaram, 30,00 €/U, 50,00 €/U e 10,00 €/U, respetivamente.

Na região, as cotações máximas, de novilha e de novilho, 12 a 24 meses, cruzados Charolês, diminuíram, 0,05 €/kg C; a cotação mínima, de vaca abate, cruzada Charolês, diminuiu, 0,50 €/kg C; as cotações, máxima e mais frequente, de vitelo macho, 6 a 8 meses, cruzado Charolês, diminuíram, 1,00 €/kg V e 0,11 €/kg V, respetivamente, mas a cotação mínima, aumentou, 0,10 €/kg V; as cotações, mínima e máxima, de vitelão macho, 8 a 12 meses, cruzado Charolês, aumentaram, 20,00 €/U e 50,00 €/U, respetivamente, mas a cotação mais frequente, diminuiu, 25,00 €/U.

Nas áreas de mercado e na Região, exceto as referidas, as restantes cotações dos produtos não se alteraram.

Nota:

kg C: kg Carcaça; kg V: kg Vivo

Fonte: SIMA/Direção Regional de Agricultura e Pescas de cada região.

Na Bolsa de Bovino-Montijo, as cotações não se alteraram.

**Newsletter
Bovinos**

**Semana 27
04 a 10/07/2022**

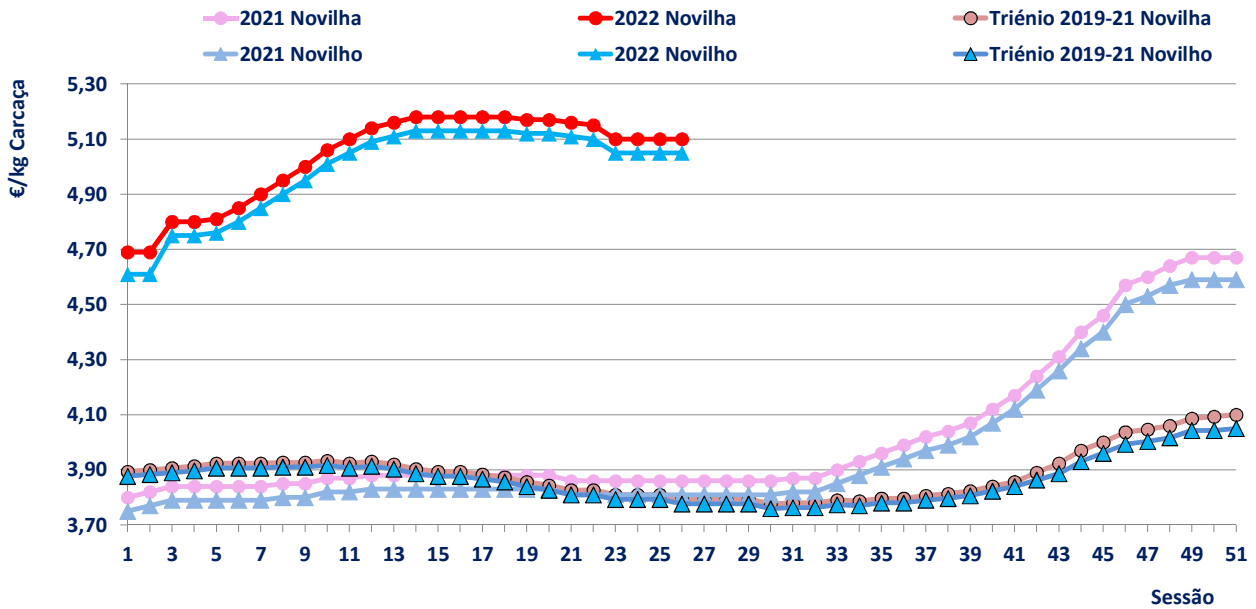
BOLSA-MONTIJO

Categoria	Cotação		Variação	
	€/kg Carçaça (R)		(€)	(%)
	27.ª Sessão 08/07/2022	26.ª Sessão 01/07/2022		
Novilho	5,05	5,05	0,00	0,00
Novilha	5,10	5,10	0,00	0,00
Vitelo(*)	6,00	6,00	0,00	0,00
Vaca	3,50	3,50	0,00	0,00

(*) Macho e fêmea

Fonte: Bolsa de Bovino-Montijo

**Cotação-Bolsa-Bovino
Novilha/Novilho**



Fonte: Bolsa Bovino-Montijo

Newsletter Bovinos

Semana 27
04 a 10/07/2022

ÍNDICE DE PREÇO NO PRODUTOR

Portugal
(Base 2015)

Produto	Índice Mensal				Variação relativa a (%)		
	março	fevereiro	janeiro	março	fevereiro	janeiro	março
	2022	2022	2022	2021	2022	2022	2021
Bovinos adultos	113,53	109,53	106,74	97,18	3,65	6,36	16,82
Vítelos	112,20	108,05	106,31	103,67	3,84	5,54	8,23
Bovinos	112,89	108,78	106,51	100,32	3,78	5,99	12,53

Fonte: INE (valores atualizados em 17 de maio de 2022)

ÍNDICE DE PREÇO NO PRODUTOR

Continente
(Base 2015)

Produto	Índice Mensal				Variação relativa a (%)		
	maio	abril	março	maio	abril	março	maio
	2022 (Po)	2022 (Po)	2022 (Po)	2021	2022	2022	2021
Bovinos	117,97	116,22	113,40	99,86	1,51	4,03	18,14

Po - valor provisório

Fonte: Boletim Mensal de Agricultura e Pescas-INE 15 de junho de 2022

COTAÇÃO MÉDIA SEMANAL

PRODUTO (12 ≤ idade < 24 meses)	Cotação Média Semanal(*)				Variação relativa à (%)		
	€/kg Carcaça				Sem 26 2022	Sem 27 2021	Sem 27 triénio 2019-2021
	Sem 27 2022	Sem 26 2022	Sem 27 2021	Sem 27 triénio 2019-2021			
Novilho cruz. Charolês	4,788	4,775	3,733	3,779	0,26	28,27	26,70
Novilho Turina	3,975	3,975	3,070	3,142	0,00	29,48	26,53
Novilha cruz. Charolês	5,000	4,983	3,800	3,781	0,33	31,58	32,24
Novilha Turina	4,020	4,020	3,150	3,203	0,00	27,62	25,49

(*) Continente

Fonte: SIMA/GPP

COTAÇÃO MÉDIA MENSAL

PRODUTO (12 ≤ idade < 24 meses)	Cotação Média Mensal(*)				Variação relativa a (%)		
	€/kg Carcaça				mai 2022	jun 2021	jun triénio 2019-2021
	jun 2022	mai 2022	jun 2021	jun triénio 2019-2021			
Novilho cruz. Charolês	4,784	4,778	3,733	3,790	0,14	28,16	26,24
Novilho Turina	3,975	3,970	3,070	3,154	0,13	29,48	26,02
Novilha cruz. Charolês	4,996	4,993	3,804	3,797	0,05	31,33	31,58
Novilha Turina	4,020	4,005	3,150	3,211	0,37	27,62	25,20

(*) Continente

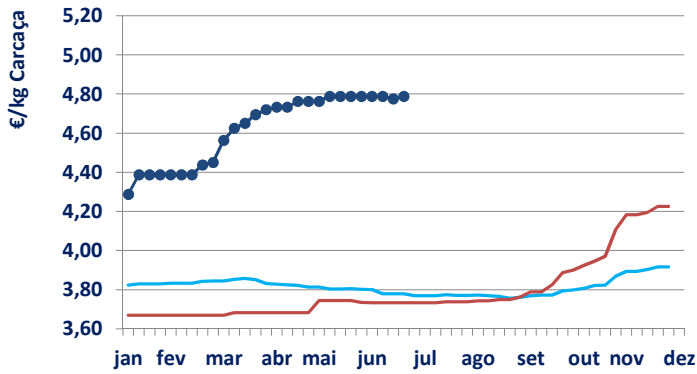
Fonte: SIMA/GPP

Newsletter Bovinos

Semana 27

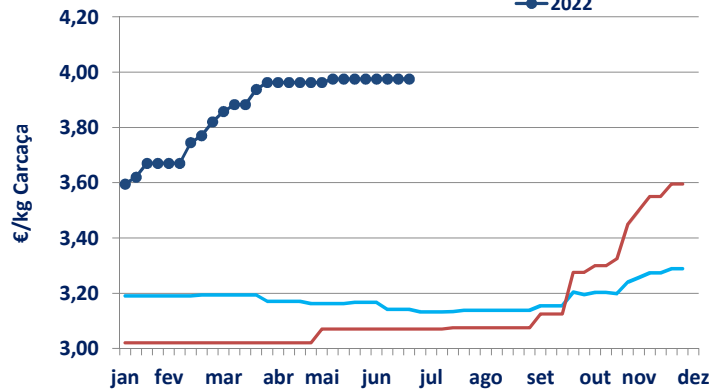
04 a 10/07/2022

Cotação Média (Continente)
NOVILHO 12 a 24 meses cruzado Charolês



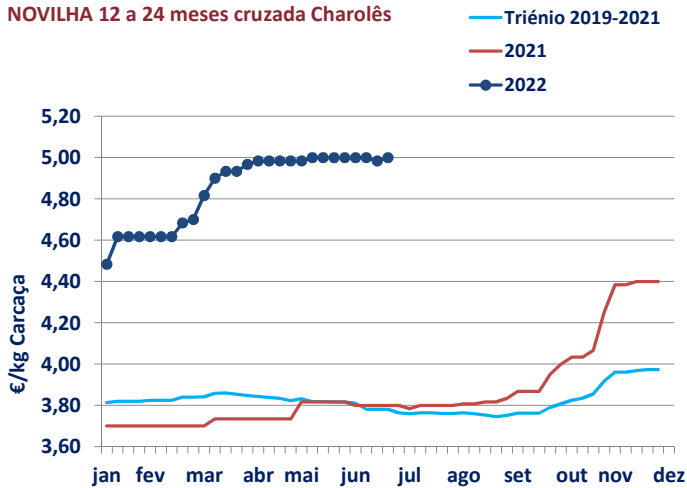
Fonte: SIMA/GPP

Cotação Média (Continente)
NOVILHO 12 a 24 meses raça Turina



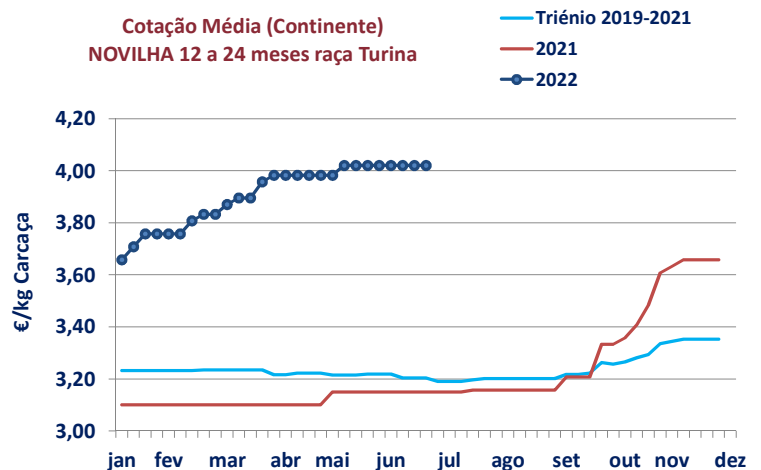
Fonte: SIMA/GPP

Cotação Média (Continente)
NOVILHA 12 a 24 meses cruzada Charolês



Fonte: SIMA/GPP

Cotação Média (Continente)
NOVILHA 12 a 24 meses raça Turina



Fonte: SIMA/GPP

Newsletter

Bovinos

Semana 27
 04 a 10/07/2022

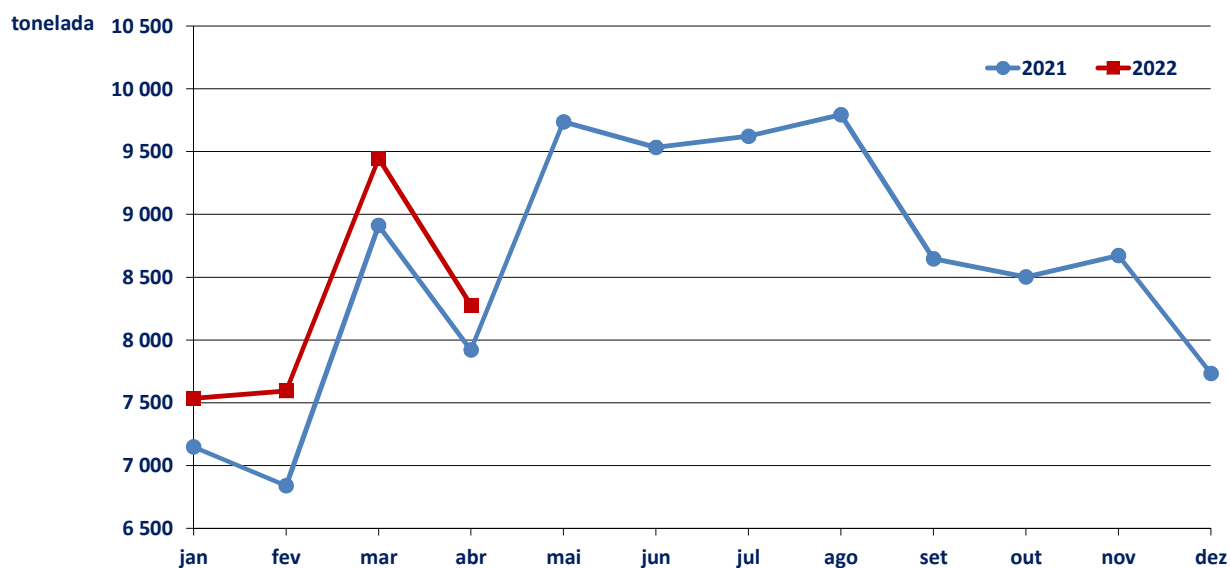
ABATE APROVADO PARA CONSUMO janeiro a abr(*)

Portugal	Unidades (n.º)		Variação (%) 2022/2021	Massa (t)		Variação (%) 2022/2021
	2022	2021		2022	2021	
Animal						
Vitelo - V	17 046	14 210	19,96	2 501,9	2 119,2	18,06
Vitelão - Z	31 109	31 175	-0,21	5 825,1	5 832,4	-0,12
Novilho	36 645	37 610	-2,57	11 627,0	12 256,9	-5,14
Boi	462	466	-0,86	154,2	165,0	-6,53
Vaca	27 022	22 721	18,93	7 570,0	6 416,3	17,98
Novilha	21 625	16 677	29,67	5 174,5	4 033,2	28,30
TOTAL	133 909	122 859	8,99	32 852,7	30 823,0	6,59

(*)Acumulado

Fonte: INE (2022: Valores atualizados em 20 de junho de 2022)

Abate mensal aprovado para consumo



Fonte: INE (2022: Valores mensais atualizados em 20 de junho de 2022)

Newsletter
BovinosSemana 27
04 a 10/07/2022

BOVINOS-PREÇO MÉDIO

26.ª Semana-27/06 a 03/07/2022

Categoria(*)	Classe(*)	Preço Médio (**)					Preço Médio (***)	
		€/kg Carçaça					€/100 kg Carçaça	
		Norte	Centro	L. Vale Tejo	Alentejo	Açores	Continente	Portugal
Z Vitelão	U2	4,42	5,05	–	–	3,45	456,68	434,80
	U3	–	–	4,85	–	3,62	485,00	470,81
	R2	4,20	4,90	4,50	4,00	3,56	440,61	408,59
	R3	4,09	5,04	4,91	–	3,79	451,95	438,05
	O2	4,41	4,57	4,44	4,00	3,48	442,99	409,99
	O3	4,10	5,05	4,57	4,00	3,39	427,45	415,80
A Novilho	U2	4,48	5,07	4,52	5,33	3,94	464,62	461,75
	U3	4,53	5,05	5,00	5,33	3,91	500,11	494,88
	R2	4,17	5,05	5,13	4,00	3,64	475,64	453,85
	R3	4,01	5,03	5,05	4,62	3,69	486,03	473,27
	O2	3,81	4,52	5,10	4,00	3,40	418,61	386,01
	O3	4,00	5,10	5,12	4,00	3,61	446,12	432,45
B Macho n. castr. >2 anos	R3	3,02	5,05	–	–	–	318,32	318,32
C Boi	U2	–	–	–	–	–	–	–
	U3	–	–	–	–	–	–	–
	U4	–	–	–	–	–	–	–
	R3	6,50	–	–	–	3,80	650,45	650,40
	R4	–	–	–	–	–	–	–
	O3	–	–	–	–	3,60	–	360,00
	O4	–	–	–	–	–	–	–
D Vaca	R3	4,10	4,00	3,90	–	2,69	406,22	381,31
	R4	3,48	–	–	–	–	348,10	348,10
	O2	2,85	3,91	2,70	–	2,62	292,07	282,99
	O3	2,80	3,76	–	–	2,59	284,86	276,96
	O4	2,60	–	–	–	–	260,43	260,43
	P2	2,34	3,54	1,95	–	2,38	250,58	244,17
	P3	2,22	–	–	–	2,87	221,82	233,86
E Novilha	U2	4,84	5,12	–	–	3,75	493,29	488,15
	U3	4,50	5,05	4,99	–	4,03	481,77	475,16
	R2	4,70	5,11	4,57	5,33	3,39	478,09	472,37
	R3	4,25	5,06	5,14	5,33	3,67	492,24	477,42
	R4	–	5,00	5,13	–	–	512,63	512,63
	O2	4,08	4,40	5,13	4,48	3,26	442,00	419,19
	O3	3,89	5,05	5,30	4,87	3,68	451,04	433,76
	O4	4,20	–	–	–	–	420,00	420,00

Nota: Preço à entrada no matadouro, isento de IVA

(*) De acordo com a Grelha Comunitária de Classificação de Carçaças

(**) Regiões: Preço médio ponderado calculado relativamente ao peso

(***) Continente e Portugal: O preço médio resulta da ponderação dos preços médios regionais, sendo que esta ponderação foi calculada com base no abate registado em 2020, atualizada em 30 jun 2021

n.d. não disponível

Fonte: SIMA/GPP

Newsletter Bovinos

Semana 27
04 a 10/07/2022

PREÇO MÉDIO- UNIÃO EUROPEIA

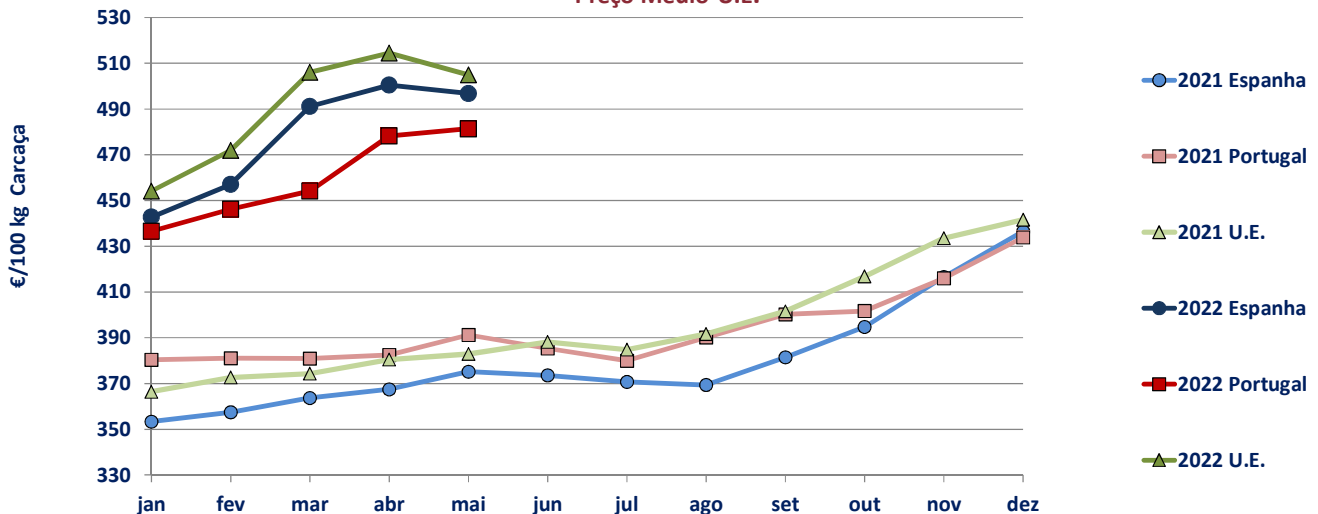
I - NOVILHO AR3

País (Ordenação de origem)	Preço Médio (€/100 kg Carçaça)		Variação (%) Sem 25/Sem 24
	Semana 25 20 a 26/06/2022	Semana 24 13 a 19/06/2022	
Bélgica (BE)	431,00	429,00	0,47
Bulgária (BG)	-	-	-
República Checa (CZ)	431,16	451,00	-4,40
Dinamarca (DK)	514,45	487,70	5,49
Alemanha (DE)	474,67	462,25	2,69
Estónia (EE)	-	-	-
Irlanda (IE) (Boi BR3)	523,18	528,28	-0,97
Grécia (EL)	459,07	459,07	0,00
Espanha (ES)	500,95	499,02	0,39
França (FR)	514,00	515,00	-0,19
Croácia (HR)	495,52	493,28	0,45
Itália (IT)	503,78	475,31	5,99
Chipre (CY)	-	-	-
Letónia (LV)	-	-	-
Lituânia (LT)	454,36	452,52	0,41
Luxemburgo (LU)	509,77	c	-
Hungria (HU)	-	-	-
Malta (MT)	-	420,51	-
Países Baixos (NL)	531,00	531,00	0,00
Áustria (AT)	451,45	446,94	1,01
Polónia (PL)	480,83	482,13	-0,27
Portugal (PT)	490,40	483,66	1,39
Roménia (RO)	411,34	402,73	2,14
Eslovénia (SI)	422,03	420,75	0,30
Eslováquia (SK)	477,44	460,25	3,73
Finlândia (FI)	475,81	466,90	1,91
Suécia (SE)	513,01	517,79	-0,92
U.E.	490,95	487,16	0,78

c: Confidencial

Fonte: Observatório do Mercado de Carne-Carne de Bovino-Estatísticas-Comissão Europeia

Novilho AR3 Preço Médio-U.E.



Fonte: Observatório do Mercado de Carne-Carne de Bovino-Estatísticas-Comissão Europeia

Newsletter
Bovinos

Semana 27

04 a 10/07/2022

II - OUTROS BOVINOS-VIVOS

A. VITELo MACHO DE RECRIA-VIVO
(8 dias a 4 semanas)

A.1 VITELo MACHO TIPO LEITEIRO-VIVO

País (Ordenação de origem)	Preço Médio (€/Cabeça)		Variação (%) Sem 25/Sem 24
	Semana 25 20 a 26/06/2022	Semana 24 13 a 19/06/2022	
Bélgica (BE)	117,67	121,00	-2,75
Dinamarca (DK)	87,38	87,38	0,00
Alemanha (DE)	129,00	137,81	-6,39
Irlanda (IE)	142,18	171,64	-17,16
Espanha (ES)	145,87	145,73	0,10
França (FR)	93,00	93,00	0,00
Itália (IT)	156,55	155,43	0,72
Países Baixos (NL)	129,00	136,00	-5,15
Áustria (AT)	133,18	133,18	0,00
Polónia (PL)	176,32	176,32	0,00
Roménia (RO)	44,37	44,37	0,00
U.E.	124,21	130,57	-4,87

Fonte: Observatório do Mercado de Carne-Carne de Bovino-Estatísticas-Comissão Europeia

A.2. VITELo MACHO PARA CARNE-VIVO

País (Ordenação de origem)	Preço Médio (€/Cabeça)		Variação (%) Sem 25/Sem 24
	Semana 25 20 a 26/06/2022	Semana 24 13 a 19/06/2022	
Bélgica (BE)	376,39	377,50	-0,29
Dinamarca (DK)	164,60	164,60	0,00
Alemanha (DE)	240,00	243,20	-1,32
Irlanda (IE)	212,27	238,40	-10,96
Espanha (ES)	256,52	256,11	0,16
França (FR)	236,00	236,00	0,00
Itália (IT)	285,33	283,85	0,52
Países Baixos (NL)	244,00	251,00	-2,79
Áustria (AT)	384,62	384,62	0,00
Polónia (PL)	238,24	238,24	0,00
Roménia (RO)	328,32	374,11	-12,24
U.E.	252,43	259,96	-2,90

Fonte: Observatório do Mercado de Carne-Carne de Bovino-Estatísticas-Comissão Europeia

B. BOVINO PARA CARNE-VIVO

B.1. VITELo-VIVO (macho e fêmea)
(6 meses ≤ idade < 12 meses)

País (Ordenação de origem)	Preço Médio (€/kg Vivo)		Variação (%) Sem 25/Sem 24
	Semana 25 20 a 26/06/2022	Semana 24 13 a 19/06/2022	
Bélgica (BE)	4,67	4,67	0,00
Irlanda (IE)	2,61	2,69	-2,97
Espanha (ES)	2,95	2,96	-0,34
França (FR)	3,31	3,31	0,00
Itália (IT)	3,36	3,36	0,00
Áustria (AT)	2,61	2,61	0,00
Portugal (PT) (*)	2,88	2,93	-1,72
Suécia (SE)	2,42	2,38	2,02
U.E.	3,16	3,15	0,24

(*) Preço não contabilizado no preço médio da U.E.

Fonte: Observatório do Mercado de Carne-Carne de Bovino-Estatísticas-Comissão Europeia

Newsletter

Bovinos

Semana 27
04 a 10/07/2022

B. BOVINO PARA CARNE-VIVO

B.2. NOVILHO-VIVO (12 meses ≤ idade < 24 meses)

País (Ordenação de origem)	Preço Médio (€/kg Vivo)		Variação (%) Sem 25/Sem 24
	Semana 25	Semana 24	
	20 a 26/06/2022	13 a 19/06/2022	
Bélgica (BE)	4,44	4,44	0,00
Alemanha (DE)	5,89	5,85	0,68
Irlanda (IE)	2,27	2,33	-2,58
França (FR)	2,58	2,58	0,00
Itália (IT)	3,55	3,55	0,00
Áustria (AT)	2,37	2,37	0,00
Portugal (PT) (*)	2,53	2,51	0,69
Suécia (SE)	2,51	2,05	22,05
U.E.	3,91	3,80	2,86

(*) Preço não contabilizado no preço médio da U.E.

Fonte: Observatório do Mercado de Carne-Carne de Bovino-Estatísticas-Comissão Europeia

B.3. NOVILHA-VIVA (12 meses ≤ idade < 24 meses)

País (Ordenação de origem)	Preço Médio (€/kg Vivo)		Variação (%) Sem 25/Sem 24
	Semana 25	Semana 24	
	20 a 26/06/2022	13 a 19/06/2022	
Bélgica (BE)	3,27	3,27	0,00
Alemanha (DE)	3,49	3,46	0,87
Irlanda (IE)	2,35	2,45	-4,08
França (FR)	3,02	3,02	0,00
Itália (IT)	3,09	3,09	0,00
Áustria (AT)	2,24	2,24	0,00
Portugal (PT) (*)	2,44	2,62	-6,84
Suécia (SE)	2,39	2,34	2,19
U.E.	3,04	3,02	0,67

(*) Preço não contabilizado no preço médio da U.E.

Fonte: Observatório do Mercado de Carne-Carne de Bovino-Estatísticas-Comissão Europeia

C. VITELLO- (macho e fêmea) (Abatido idade < 8 meses)

País (Ordenação de origem)	Preço Médio (€/100 kg)		Variação (%) Sem 25/Sem 24
	Semana 25	Semana 24	
	20 a 26/06/2022	13 a 19/06/2022	
Bélgica (BE)	672,75	675,50	-0,41
Alemanha (DE)	554,00	555,00	-0,18
França (FR)	633,00	648,00	-2,31
Itália (IT)	492,50	547,00	-9,96
Países Baixos (NL)	535,13	535,13	0,00
Portugal (PT)	436,31	471,48	-7,46
Eslovénia (SI)	439,82	434,48	1,23
U.E.	568,85	582,67	-2,37

Fonte: Observatório do Mercado de Carne-Carne de Bovino-Estatísticas-Comissão Europeia

Newsletter
BovinosSemana 27
04 a 10/07/2022COMÉRCIO INTERNACIONAL
PORTUGAL-MUNDO

Produto	Importação (n.º)		Variação 2022/2021 (%)	Exportação (n.º)		Variação 2022/2021 (%)
	jan a abr			jan a abr		
	2022	2021		2022	2021	
Espécies domésticas, reprodutores de raça pura (vivas)	42	104	-59,62	699	743	-5,92
Espécies domésticas, não reprodutores de raça pura (vivas)	125	316	-60,44	48 154	34 925	37,88
Outros Animais (vivos)	1 078	871	23,77	182	892	-79,60
TOTAL: Animais vivos	1 245	1 291	-3,56	49 035	36 560	34,12

2021 e 2022: Valores preliminares; atualizados em 09 de junho de 2022)

Fonte: Comércio Internacional-INE

Produto	Importação (t)		Variação 2022/2021 (%)	Exportação (t)		Variação 2022/2021 (%)
	jan a abr			jan a abr		
	2022	2021		2022	2021	
Espécies domésticas, reprodutores de raça pura (vivas)	17,85	54,06	-66,99	409,40	427,86	-4,31
Espécies domésticas, não reprodutores de raça pura (vivas)	64,22	97,69	-34,26	15 836,24	12 993,10	21,88
Outros Animais (vivos)	608,02	969,24	-37,27	64,68	272,51	-76,27
SubTotal: Animais vivos	690,09	1 120,98	-38,44	16 310,32	13 693,47	19,11
Carnes frescas ou refrigeradas	32 240,66	28 152,48	14,52	4 093,81	3 645,42	12,30
Carnes congeladas	6 067,56	4 276,90	41,87	601,78	775,90	-22,44
Miudezas frescas ou refrigeradas	331,04	383,47	-13,67	264,14	18,47	1330,17
Miudezas congeladas	364,86	372,31	-2,00	221,76	179,67	23,42
Carnes salgadas/secas/fumadas	13,99	8,11	72,44	37,27	14,70	153,44
Sub Total: Carnes	39 018,11	33 193,27	17,55	5 218,75	4 634,16	12,61
TOTAL: Animais vivos+Carnes	39 708,19	34 314,25	15,72	21 529,08	18 327,64	17,47

2021 e 2022: Valores preliminares; atualizados em 09 de junho de 2022)

Fonte: Comércio Internacional-INE

Produto	Importação (1000 €)		Variação 2022/2021 (%)	Exportação (1000 €)		Variação 2022/2021 (%)
	jan a abr			jan a abr		
	2022	2021		2022	2021	
Espécies domésticas, reprodutores de raça pura (vivas)	106,42	124,34	-14,41	680,85	476,64	42,84
Espécies domésticas, não reprodutores de raça pura (vivas)	215,03	333,40	-35,50	48 014,53	34 196,79	40,41
Outros Animais (vivos)	1 521,40	343,52	342,88	166,93	639,20	-73,89
SubTotal: Animais vivos	1 842,85	801,26	129,99	48 862,30	35 312,62	38,37
Carnes frescas ou refrigeradas	187 360,49	126 620,05	47,97	18 813,96	12 303,45	52,92
Carnes congeladas	35 651,07	18 459,23	93,13	3 162,32	2 824,71	11,95
Miudezas frescas ou refrigeradas	1 105,28	1 023,96	7,94	164,86	30,52	440,21
Miudezas congeladas	933,66	917,48	1,76	341,78	237,86	43,69
Carnes salgadas/secas/fumadas	141,71	83,80	69,10	1 016,82	287,96	253,11
Sub Total: Carnes	225 192,21	147 104,52	53,08	23 499,74	15 684,49	49,83
TOTAL: Animais vivos+Carnes	227 035,06	147 905,79	53,50	72 362,04	50 997,11	41,89

2021 e 2022: Valores preliminares; atualizados em 09 de junho de 2022)

Fonte: Comércio Internacional-INE

Para verificar preços de produtos agrícolas consultar:
www.gpp.pt/index.php/sima/sistema-de-informacao-de-mercados-agricolas-sima

O SIMA no Facebook:
<http://www.facebook.com/SIMA.Portugal>

SISTEMA DE INFORMAÇÃO DE MERCADOS AGRÍCOLAS

Coordenação Central

Direção de Serviços de Estatística

Divisão de Estatística

Gabinete de Planeamento, Políticas e Administração Geral

Praça do Comércio, 1149-010 Lisboa

e-mail: sima@gpp.pt

tel: 213 234 600