

Newsletter

Informação Semanal – 20-06 a 26-06-2022

As Newsletter do SIMA podem também ser consultadas no facebook em:
<https://www.facebook.com/SIMA.Portugal>

Suíños

CONJUNTURA SEMANAL

Na semana em análise as cotações médias nacionais dos porcos classe E e classe S voltaram a registar um ligeiro acréscimo em relação à semana anterior (+2 cêntimos / kg). Estabilidade de cotações dos leitões, quer de <12 kg, quer de 19-25 kg. Esta semana os preços subiram de forma relativamente significativa em Espanha, Alemanha e França. Espera-se que as temperaturas elevadas e o período de férias ajudem a reverter a situação de baixo consumo de carne de porco na Europa.

No Entre Douro e Minho a oferta e a procura de suínos para abate foram médias. Ligeiro acréscimo das cotações +freq. dos porcos classe E e classe S (+2 cêntimos / kg).

Na Beira Litoral a oferta de suínos para abate foi relativamente fraca e a procura foi média, tendo esta última melhorado nas últimas semanas. A oferta e a procura de leitão para assar foram fracas, no entanto a procura está a aumentar. Subida de cotações dos porcos classe E e classe S (+3 cêntimos / kg) e estabilidade dos leitões de <12 kg.

Na Beira Interior a oferta de suínos para abate foi relativamente fraca e a procura foi média. A procura aumentou nas últimas semanas. As cotações dos porcos classe E e classe S apresentaram um aumento (+3 cêntimos / kg).

No Ribatejo e Oeste a oferta de suínos para abate foi relativamente fraca e a procura foi média. A oferta de leitão para assar foi fraca e a procura foi relativamente fraca. Ligeiro acréscimo de cotações dos porcos classe E e classe S (+2 cêntimos / kg) e estabilidade dos leitões de <12 kg.

No Alentejo a oferta de suínos para abate foi relativamente fraca e a procura foi relativamente animada. Subida de cotações dos porcos classe E e classe S (+4 cêntimos / kg) e estabilidade dos leitões de <12 kg e de 19-25 kg.

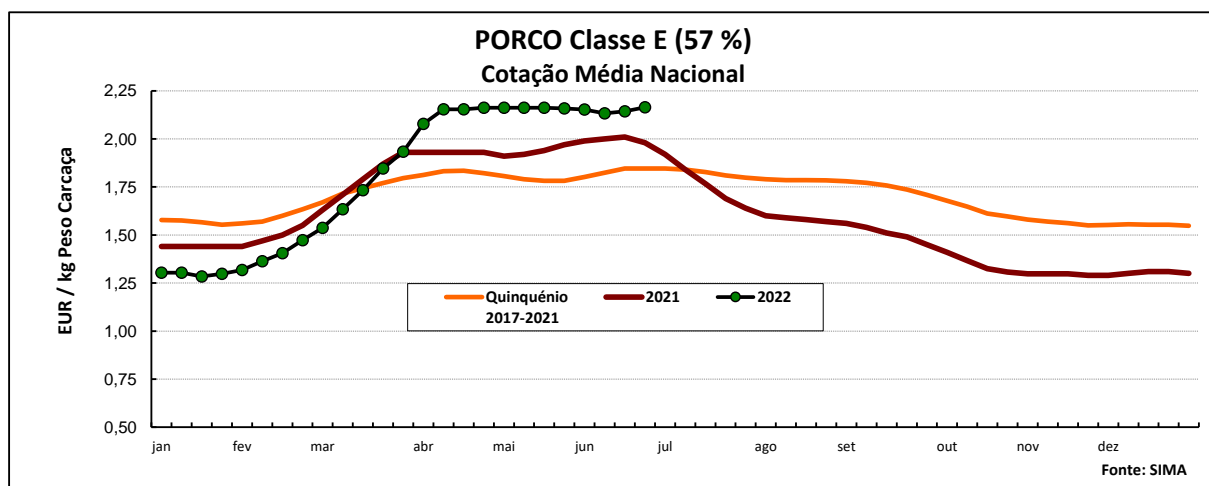
No Algarve os leitões de <12 kg e as porcas de refugo mantiveram-se estáveis.

COTAÇÕES MÉDIAS NACIONAIS - SEMANAIS

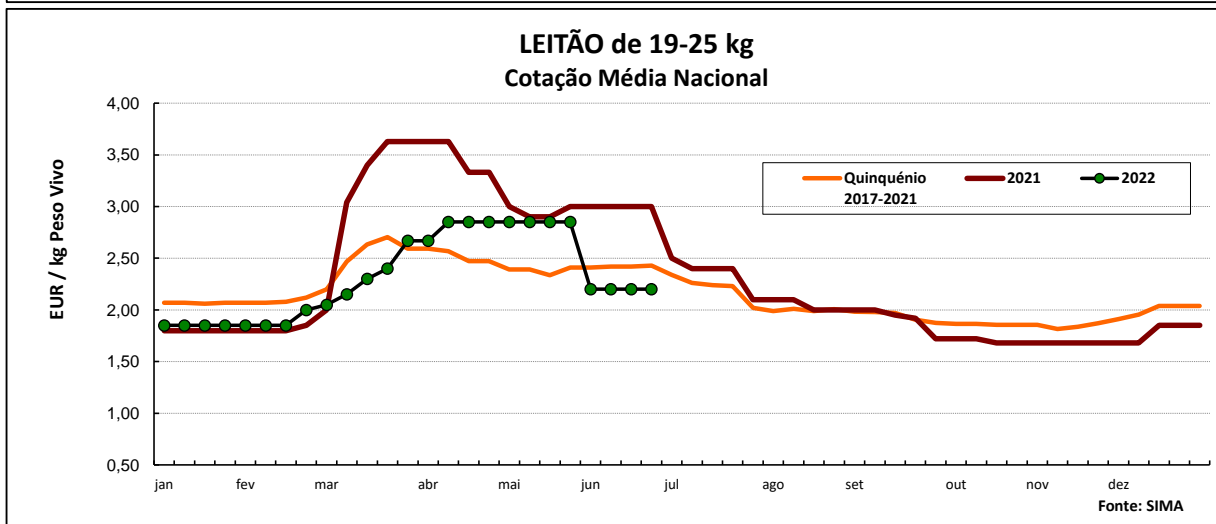
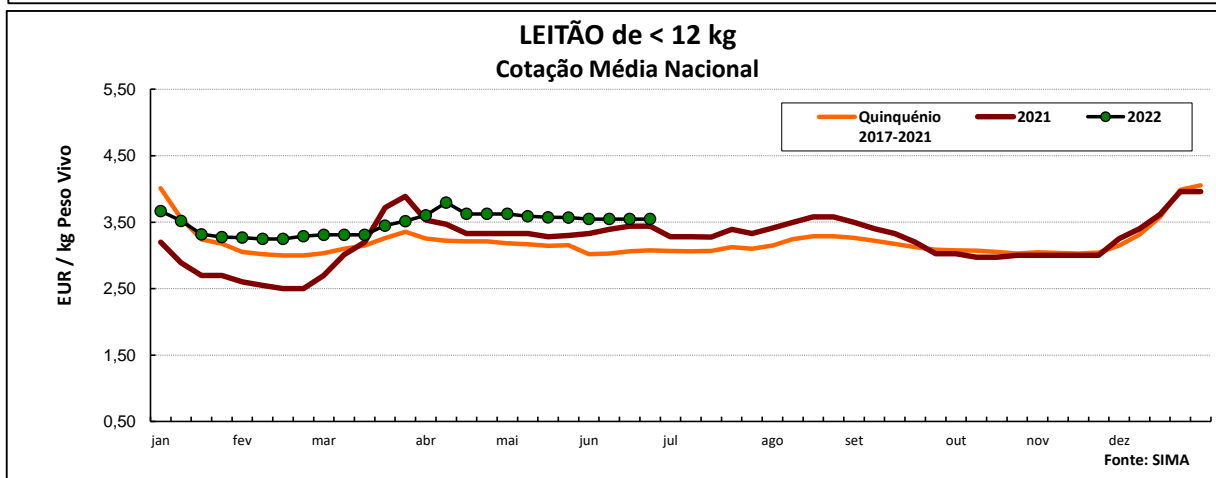
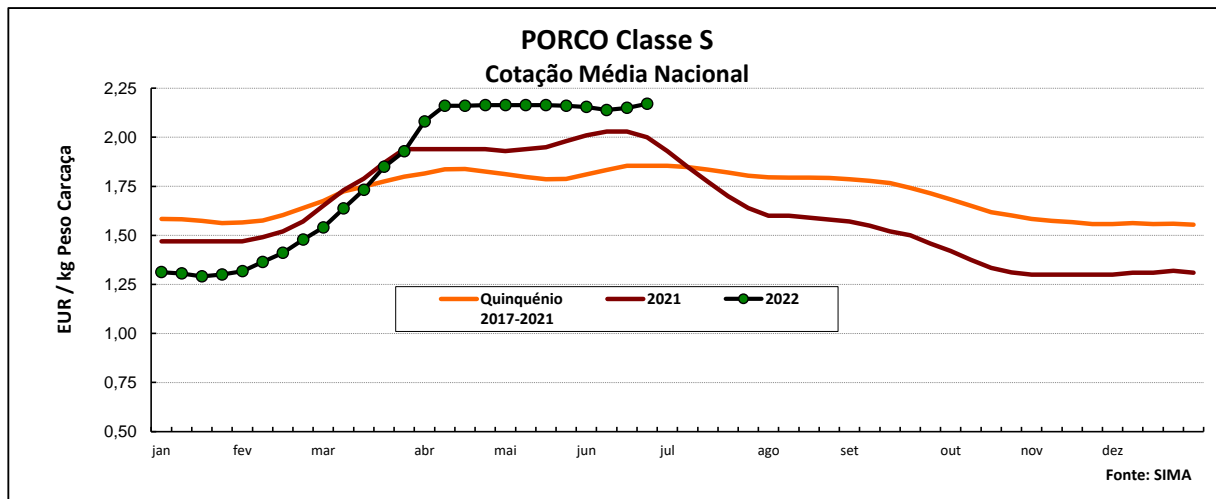
Produto	Unidade de Comercialização	Estádio de Comercialização	MÉDIA DA SEMANA	Variação Percentual		
				Semana anterior	Semana homóloga do ano anterior	Semana homóloga do Quinquénio 2017-2021
Porco classe E (57%*)	EUR / kg P.C.	Entrada Matadouro	2,16	1,0	9,3	17,3
Porco classe S	EUR / kg P.C.	Entrada Matadouro	2,17	1,0	8,5	17,1
Leitão até 12 kg	EUR / kg P.V.	Saída Produção	3,55	0,0	3,1	15,3
Leitão 19 a 25 kg	EUR / kg P.V.	Saída Produção	2,20	0,0	-26,7	-9,5

* Carne magra em % de peso da carcaça (ver nota na página 4)

Nota: Em 2019 foi retomada a recolha de cotações no Ribatejo e Oeste, pelo que existe uma quebra de série, não sendo possível a comparação direta com a semana homóloga do quinquénio 2017-2021



Suínos



COTAÇÕES MÉDIAS NACIONAIS - MENSAIS

Produto	Unidade de Comercialização	Estádio de Comercialização	maio 2022	Variação Percentual		
				abril 2022	maio 2021	maio Quinquénio 2017-2021
Porco classe E (57%)	EUR / kg P.C.	Entrada Matadouro	2,16	1,1	11,7	21,3
Porco classe S	EUR / kg P.C.	Entrada Matadouro	2,16	1,0	10,9	21,0
Leitão até 12 kg	EUR / kg P.V.	Saída Produção	3,59	-2,0	8,4	18,1
Leitão 19 a 25 kg	EUR / kg P.V.	Saída Produção	2,85	1,6	-3,4	19,7

Nota: kg P.C. - kg de peso carcaça; kg P.V. - kg de peso vivo

Suínos

Cotações em Mercados / Bolsas UE

1. ESPANHA

1.1. LÉRIDA - BOLSA

		Cotação em EUR				Variação (%) Sem. Ant.
		16/06/2022	23/06/2022	16/06/2022	23/06/2022	
				<i>kg P.Carçaça</i>		
Porco Acabado de Lérida "Normal"	kg P.Vivo	1,598	1,626	2,103	2,139	1,8
Leitão (20 kg)	Unidade	35,00	36,00			2,9

1.2. BINEFAR - BOLSA

		Cotação em EUR				Variação (%) Sem. Ant.
		08/06/2022	15/06/2022	08/06/2022	15/06/2022	
				<i>kg P.Carçaça</i>		
Porco "Normal"	kg P.Vivo	1,604	1,620	2,111	2,132	1,0
Leitão de 16-18 kg	Unidade (Mín.)	52,00	54,00			3,8

2. FRANÇA - BRETANHA

		Cotação em EUR		Variação Sem Ant. (Cêntimos/kg)	Variação (%) Sem. Ant.
		16/06/2022	23/06/2022		
Porco 56 TMP * (80-102 kg)	kg P.Carçaça	1,699	1,752	5,3	3,1
Porco de reforma	kg P.Carçaça	1,022	1,038	1,6	1,6

* Taxa de músculo das peças

3. DINAMARCA

		Cotação em DKK		Cotação em EUR		Variação (%) Sem. Ant.
		sem 25/2022	sem 26/2022	sem 25/2022	sem 26/2022	
Porco 61 % carne - 72,0-96,9 kg	kg P.Carçaça	11,10	11,10	1,492	1,492	0,0

4. PAÍSES BAIXOS - BOLSA

		Cotação em EUR		Variação Sem Ant. (Cêntimos/kg)	Variação (%) Sem. Ant.
		sem 24/2022	sem 25/2022		
Porco 56 % carne	kg P.Carçaça	1,66	1,71	5,0	3,0
Leitão	Unidade	39,50	40,50	-	2,5

5. ALEMANHA

		Cotação em EUR		Variação Sem Ant. (Cêntimos/Kg)	Variação (%) Sem. Ant.
		15/06/2022	22/06/2022		
Porco 56 % carne	kg P.Carçaça	1,800	1,850	5,0	2,8

6. PORTUGAL - BOLSA DO PORCO (MONTIJO)

		Preço indicativo em EUR				Variação Sem Ant. (Cêntimos/Kg)
		02/06/2022	09/06/2022	16/06/2022	23/06/2022	
Porco classe E - 57% de músculo (à entrada do matadouro)	kg P.Carçaça	2,162	2,182	2,212	2,242	3,0

Nota: A partir da 1ª Sessão de 2017 a Bolsa do Porco passou a apresentar apenas a variação em relação à semana anterior e na Sessão 18 de 2022 voltou a fixar semanalmente um preço indicativo não vinculativo

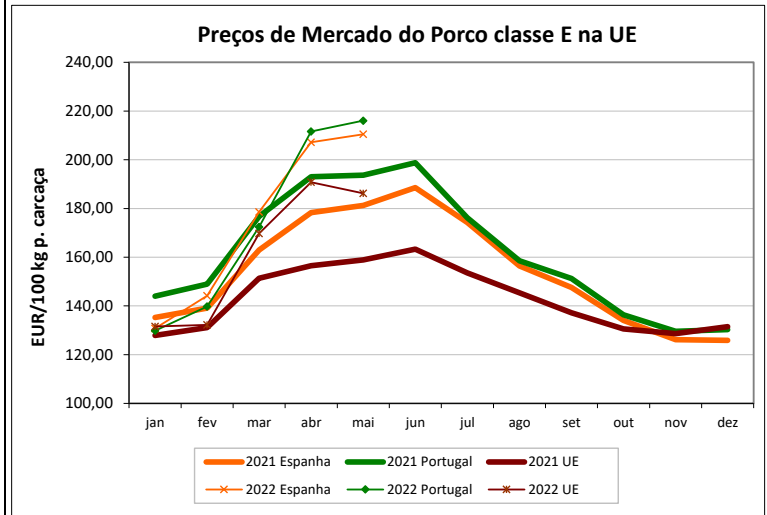
Suínos

PREÇOS MÉDIOS DE MERCADO NA U.E.

PORCO CLASSE E (EUR / 100 kg Peso Carcaça)

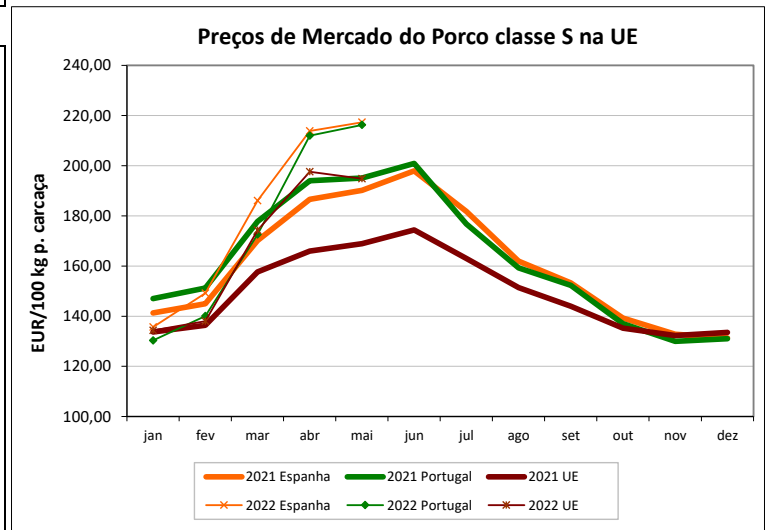
PAÍSES	SEMANA DE 13/06 a 19/06/2022	SEMANA DE 06/06 a 12/06/2022	VAR % S. ANT.
Bélgica	169,89	169,27	0,4
Bulgária	197,61	193,81	2,0
República Checa	181,00	181,39	-0,2
Dinamarca	168,17	169,78	-1,0
Alemanha	188,02	187,95	0,0
Estónia	178,83	177,37	0,8
Grécia		209,30	
Espanha	212,26	211,70	0,3
França	182,00	182,00	0,0
Croácia	173,78	173,75	0,0
Irlanda		179,34	
Chipre	219,34	227,25	-3,5
Letónia	182,87	178,84	2,3
Lituânia	176,94	174,79	1,2
Luxemburgo	182,60	183,52	-0,5
Hungria	182,45	182,17	0,2
Malta	222,56	223,29	-0,3
Países Baixos	161,23	158,48	1,7
Áustria	199,87	200,90	-0,5
Polónia	188,03	190,52	-1,3
Portugal	214,39	213,33	0,5
Romenia	202,01	183,32	10,2
Eslovénia	201,17	202,87	-0,8
Eslováquia	181,95	181,49	0,3
Finlândia	205,06	204,70	0,2
Suécia	228,99	227,83	0,5
U.E.	187,32	186,98	0,2

Nota:
As carcaças dos suínos são divididas em classes de acordo com o teor estimado de carne magra em percentagem de peso da carcaça:
Classe S - 60% ou mais
Classe E - 55% ou mais, mas menos de 60%



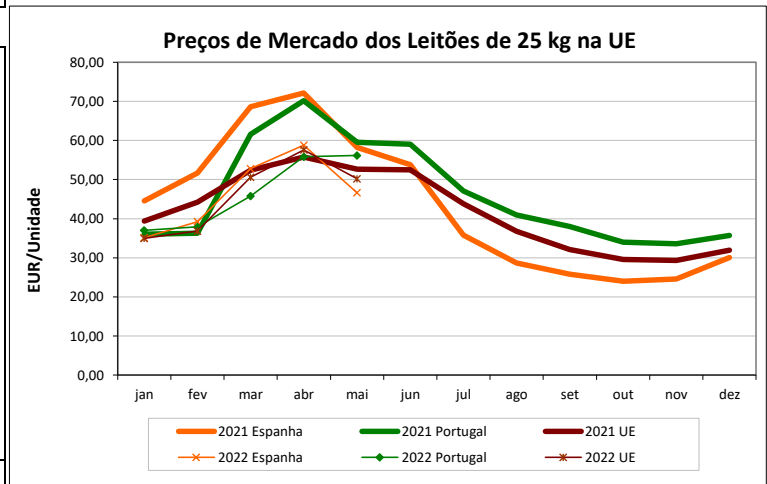
PORCO CLASSE S (EUR / 100 kg Peso Carcaça)

Bélgica	180,39	180,29	0,1
República Checa	185,24	185,93	-0,4
Dinamarca	172,33	173,14	-0,5
Alemanha	191,75	191,73	0,0
Estónia	184,52	184,25	0,1
Grécia		209,30	
Espanha	219,30	217,84	0,7
França	190,00	190,00	0,0
Croácia	164,47	164,44	0,0
Irlanda		180,17	
Letónia	179,17	175,32	2,2
Lituânia	177,42	174,78	1,5
Luxemburgo	190,60	190,51	0,0
Hungria	185,30	183,68	0,9
Malta	223,53	224,03	-0,2
Países Baixos	162,37	159,62	1,7
Áustria	210,91	211,63	-0,3
Polónia	189,85	192,39	-1,3
Portugal	214,96	213,89	0,5
Romenia	206,70	185,49	11,4
Eslovénia	216,90	218,23	-0,6
Eslováquia	181,51	180,73	0,4
Finlândia	211,00	210,57	0,2
Suécia	231,72	228,87	1,2
U.E.	196,07	195,32	0,4



LEITÕES de cerca de 25 kg (EUR / Unidade)

Bélgica	46,50	46,25	0,5
República Checa			
Dinamarca	51,89	51,89	0,0
Alemanha	44,00	44,00	0,0
Estónia	40,69		
Espanha	41,68	41,46	0,5
França	40,50	38,75	4,5
Croácia	59,57	59,55	0,0
Itália	83,40	84,25	-1,0
Letónia		35,01	
Hungria	58,05		
Países Baixos	31,00	30,25	2,5
Polónia			
Portugal	44,00	44,00	0,0
Eslováquia			
Finlândia	41,16	40,44	1,8
Suécia	84,40	83,58	1,0
U.E.	46,56	46,32	0,5



Suíños

ÍNDICE DE PREÇOS DE PRODUTOS AGRÍCOLAS NO PRODUTOR (Base 2015)

(Continente)

	maio	abril	maio	Var. %	Var. %
	2022	2022	2021	Mês ant.	Mês ano ant.
Suíños	143,02	141,32	131,77	1,2	8,5

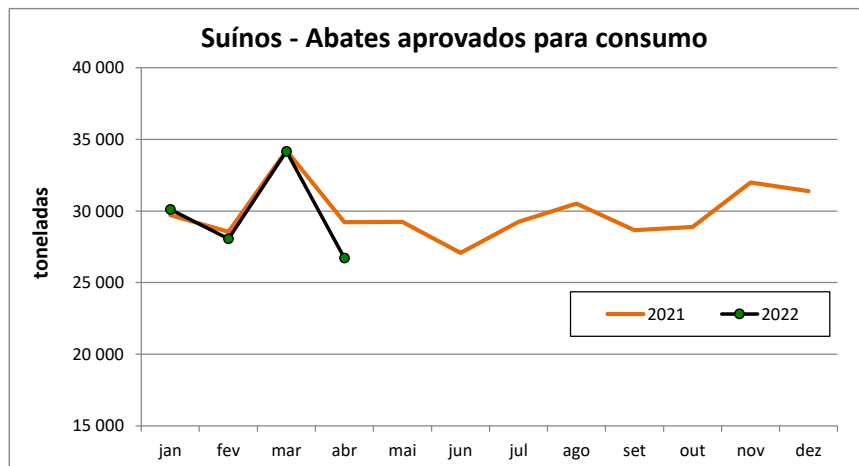
FONTE: INE

ABATES APROVADOS PARA CONSUMO - janeiro a abril

(Portugal)

	Cabeças		tonelada		Var. Cabeças (%)	Var. tonelada (%)
	2022	2021	2022	2021	Acum.ano ant.	Acum.ano ant.
Leitões	401 876	304 700	2 809	2 142	31,9	31,1
Porcos de Engorda	1 345 328	1 388 706	113 999	117 824	-3,1	-3,2
Reprodutores	14 811	11 306	2 249	1 764	31,0	27,5
TOTAL	1 762 015	1 704 712	119 056	121 730	3,4	-2,2

FONTE: INE (dados provisórios)



Suíños

COMÉRCIO INTERNACIONAL - janeiro a abril

Cabeças

	ENTRADAS		SAÍDAS		Var. %	Var. %
	2022	2021	2022	2021	ENTRADAS 22/21	SAÍDAS 22/21
Outros Suínos Vivos	293 946	301 500	159 630	180 054	-2,5	-11,3
Suíños Rep. Raça Pura	34	307	351	1 681	-88,9	-79,1
TOTAL	293 980	301 807	159 981	181 735	-2,6	-12,0

tonelada

Carne Congelada	10 173,4	7 562,7	6 322,2	14 991,5	34,5	-57,8
Carne Fresca/Refrig.	23 793,0	20 788,7	3 842,7	5 368,1	14,5	-28,4
Outros Suínos Vivos	26 811,6	28 108,5	13 693,5	11 991,3	-4,6	14,2
Suíños Rep. Raça Pura	5,1	27,1	57,6	241,8	-81,4	-76,2
Miudezas	468,2	395,5	3 365,2	2 946,0	18,4	14,2
TOTAL	61 251,2	56 882,5	27 281,2	35 538,7	7,7	-23,2

1000 EUR

Carne Congelada	28 385,8	20 137,0	13 737,3	32 876,7	41,0	-58,2
Carne Fresca/Refrig.	72 045,7	64 165,1	9 440,5	13 096,1	12,3	-27,9
Outros Suínos Vivos	35 625,1	37 230,3	22 998,7	22 722,8	-4,3	1,2
Suíños Rep. Raça Pura	70,8	94,6	35,6	281,9	-25,2	-87,4
Miudezas	948,3	805,6	3 325,9	1 993,7	17,7	66,8
TOTAL	137 075,7	122 432,7	49 538,0	70 971,3	12,0	-30,2

Nota: estão incluídos os animais vivos e a carne das espécies suínas domésticas e não domésticas (por exemplo os javalis)


FONTE: INE (dados preliminares)

Para consulta de preços de produtos agrícolas consultar o site:

www.gpp.pt/index.php/sima/sima-2018

O SIMA no Facebook - <http://www.facebook.com/SIMA.Portugal>

O conhecimento do mercado é a chave do sucesso!

O  disponibiliza informação essencial para os empresários agrícolas e outros agentes tomarem as melhores decisões

Coordenação Central

Gabinete de Planeamento, Políticas e Administração Geral

Direção de Serviços de Estatística

Divisão de Estatística

SISTEMA DE INFORMAÇÃO DE MERCADOS AGRÍCOLAS

Praça do Comércio

1149-010 LISBOA

Tel: 213 234 600

Fax: 213 234 603

E-mail: sima@gpp.pt