

Newsletter

Informação Semanal – 06-06 a 12-06-2022

As Newsletter do SIMA podem também ser consultadas no facebook em:
<https://www.facebook.com/SIMA.Portugal>

Suínos

CONJUNTURA SEMANAL

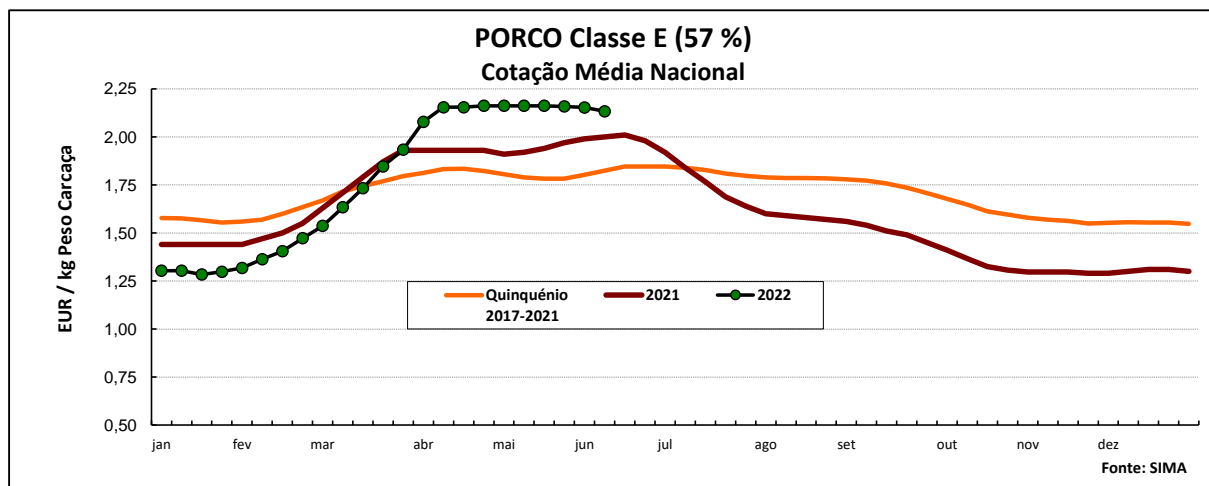
Informação temporariamente indisponível

COTAÇÕES MÉDIAS NACIONAIS - SEMANAIS

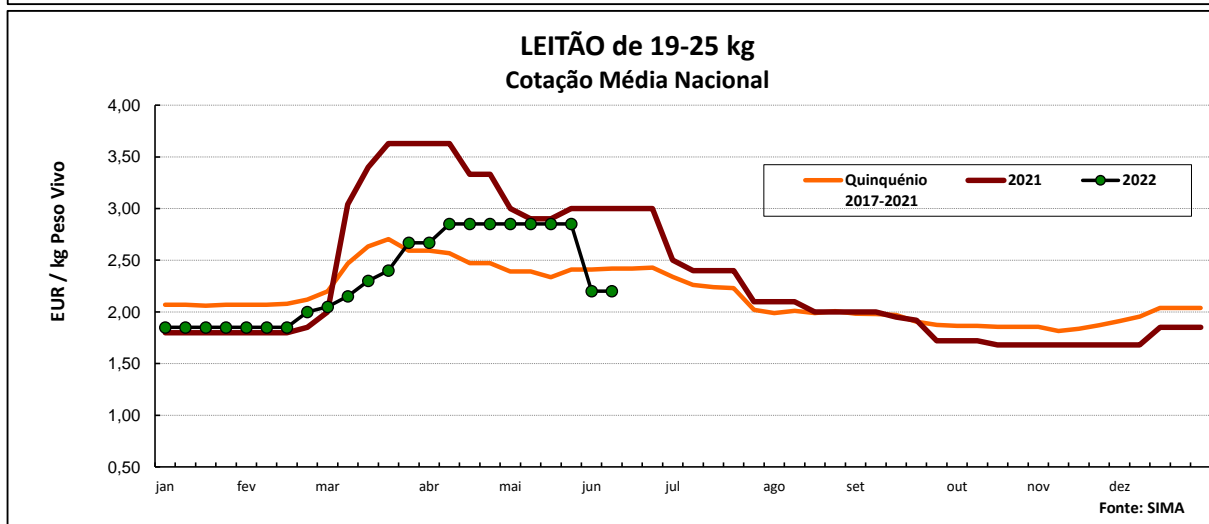
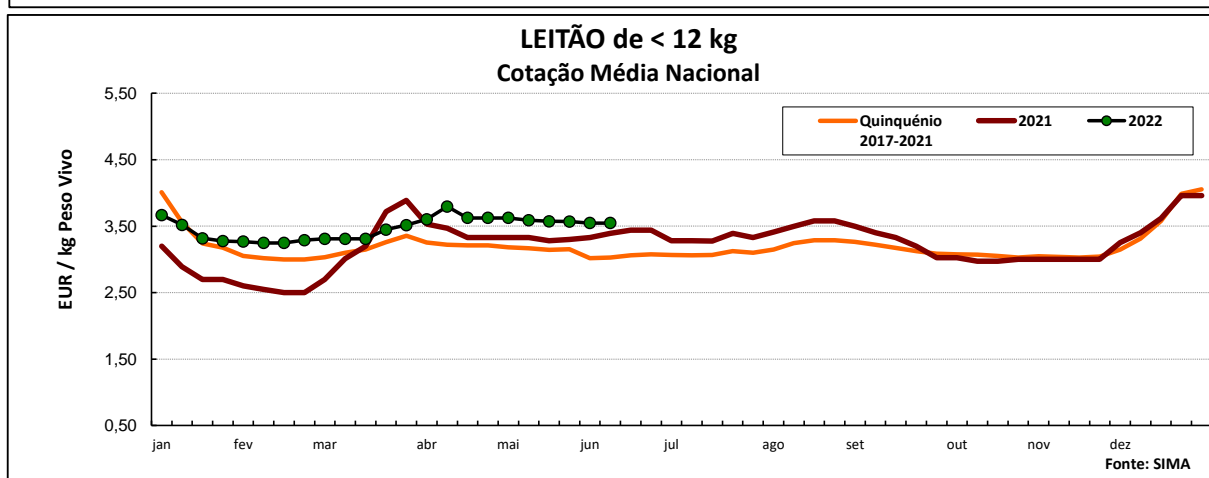
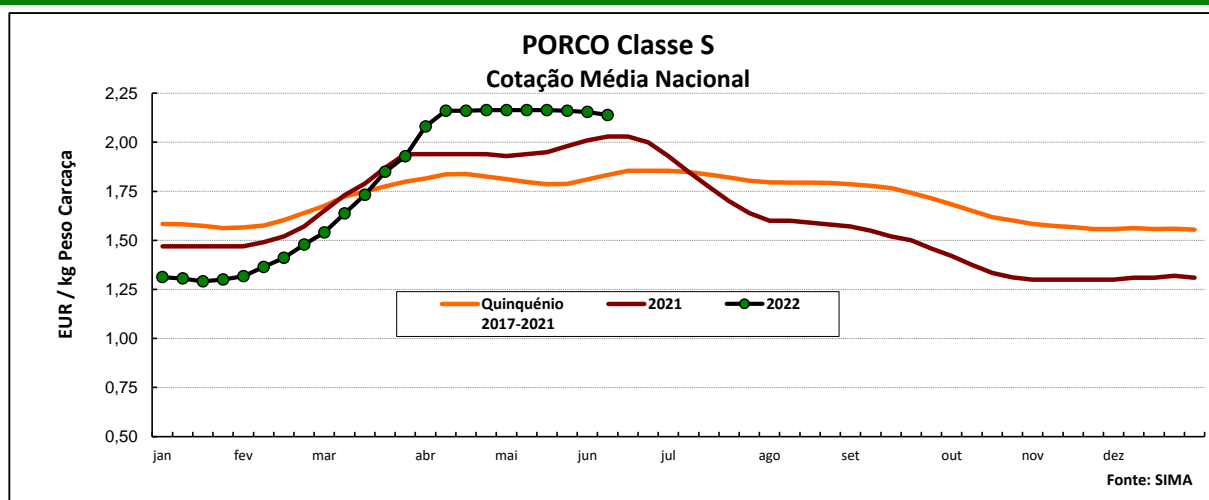
Produto	Unidade de Comercialização	Estádio de Comercialização	MÉDIA DA SEMANA	Variação Percentual		
				Semana anterior	Semana homóloga do ano anterior	Semana homóloga do Quinquénio 2017-2021
Porco classe E (57%*)	EUR / kg P.C.	Entrada Matadouro	2,13	-0,9	6,7	17,0
Porco classe S	EUR / kg P.C.	Entrada Matadouro	2,14	-0,7	5,4	16,6
Leitão até 12 kg	EUR / kg P.V.	Saída Produção	3,55	0,0	4,6	17,1
Leitão 19 a 25 kg	EUR / kg P.V.	Saída Produção	2,20	0,0	-26,7	-9,1

* Carne magra em % de peso da carcaça (ver nota na página 4)

Nota: Em 2019 foi retomada a recolha de cotações no Ribatejo e Oeste, pelo que existe uma quebra de série, não sendo possível a comparação direta com a semana homóloga do quinquénio 2017-2021



Suínos



COTAÇÕES MÉDIAS NACIONAIS - MENSAIS

Produto	Unidade de Comercialização	Estádio de Comercialização	maio 2022	Variação Percentual		
				abril 2022	maio 2021	maio Quinquénio 2017-2021
Porco classe E (57%)	EUR / kg P.C.	Entrada Matadouro	2,16	1,1	11,7	21,3
Porco classe S	EUR / kg P.C.	Entrada Matadouro	2,16	1,0	10,9	21,0
Leitão até 12 kg	EUR / kg P.V.	Saída Produção	3,59	-2,0	8,4	18,1
Leitão 19 a 25 kg	EUR / kg P.V.	Saída Produção	2,85	1,6	-3,4	19,7

Nota: kg P.C. - kg de peso carcaça; kg P.V. - kg de peso vivo

Suínos

Cotações em Mercados / Bolsas UE

1. ESPANHA

1.1. LÉRIDA - BOLSA

		Cotação em EUR				Variação (%) Sem. Ant.
		02/06/2022	09/06/2022	02/06/2022	09/06/2022	
Porco Acabado de Lérida "Normal"	kg P.Vivo	1,563	1,580	2,057	2,079	1,1
	Leitão (20 kg)	34,50	34,50	<i>kg P.Carcaça</i>		0,0

1.2. BINEFAR - BOLSA

		Cotação em EUR				Variação (%) Sem. Ant.
		25/05/2022	01/06/2022	25/05/2022	01/06/2022	
Porco "Normal"	kg P.Vivo	1,574	1,584	2,071	2,084	0,6
	Leitão de 16-18 kg	52,00	52,00	<i>kg P.Carcaça</i>		0,0

2. FRANÇA - BRETANHA

		Cotação em EUR		Variação Sem Ant. (Cêntimos/kg)	Variação (%) Sem. Ant.
		02/06/2022	09/06/2022		
Porco 56 TMP * (80-102 kg)	kg P.Carcaça	1,698	1,698	0,0	0,0
Porco de reforma	kg P.Carcaça	1,011	1,012	0,1	0,1

* Taxa de músculo das peças

3. DINAMARCA

		Cotação em DKK		Cotação em EUR		Variação (%) Sem. Ant.
		sem 23/2022	sem 24/2022	sem 23/2022	sem 24/2022	
Porco 61 % carne - 72,0-96,9 kg	kg P.Carcaça	11,10	11,10	1,492	1,492	0,0

4. PAÍSES BAIXOS - BOLSA

		Cotação em EUR		Variação Sem Ant. (Cêntimos/kg)	Variação (%) Sem. Ant.
		sem 22/2022	sem 23/2022		
Porco 56 % carne	kg P.Carcaça	1,64	1,64	0,0	0,0
Leitão	Unidade	38,50	39,00	-	1,3

5. ALEMANHA

		Cotação em EUR		Variação Sem Ant. (Cêntimos/Kg)	Variação (%) Sem. Ant.
		01/06/2022	08/06/2022		
Porco 56 % carne	kg P.Carcaça	1,800	1,800	0,0	0,0

6. PORTUGAL - BOLSA DO PORCO (MONTIJO)

		Preço indicativo em EUR			
		19/05/2022	26/05/2022	02/06/2022	09/06/2022
Porco classe E - 57% de músculo (à entrada do matadouro)	kg P.Carcaça	2,150	2,150	2,162	2,182

Nota: A partir da 1ª Sessão de 2017 a Bolsa do Porco passou a apresentar apenas a variação em relação à semana anterior e na Sessão 18 de 2022 voltou a fixar semanalmente um preço indicativo não vinculativo

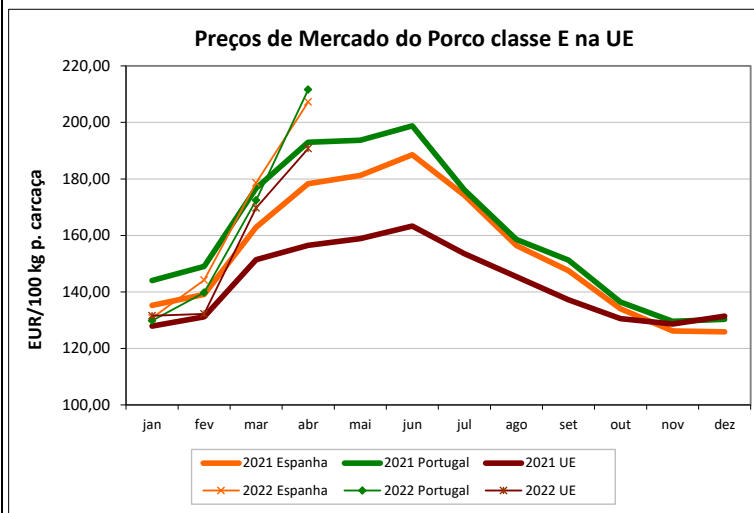
Suínos

PREÇOS MÉDIOS DE MERCADO NA U.E.

PORCO CLASSE E (EUR / 100 kg Peso Carcaça)

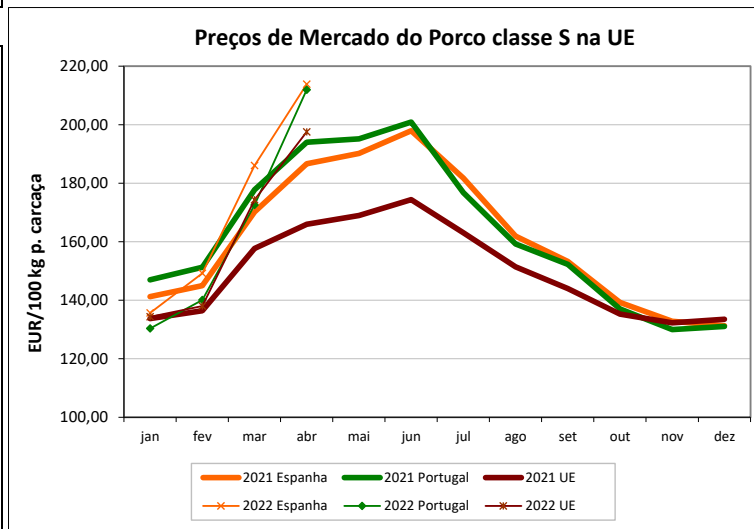
PAÍSES	SEMANA DE 30/05 a 05/06/2022	SEMANA DE 23/05 a 29/05/2022	VAR % S. ANT.
Bélgica	161,61	167,13	-3,3
Bulgária	197,93	198,34	-0,2
República Checa	182,33	182,21	0,1
Dinamarca	168,57	168,53	0,0
Alemanha	187,84	187,90	0,0
Estónia	177,93	174,89	1,7
Grécia			
Espanha	210,82	210,76	0,0
França	182,00	182,00	0,0
Croácia	172,87	172,42	0,3
Irlanda	175,47		
Chipre	224,84	250,50	-10,2
Letónia	178,88	181,31	-1,3
Lituânia	173,50	174,89	-0,8
Luxemburgo	182,96	182,53	0,2
Hungria	180,85	180,12	0,4
Malta	224,36	223,72	
Países Baixos	158,45	158,50	0,0
Austria	201,20	201,29	0,0
Polónia		186,35	
Portugal	215,27	215,82	-0,3
Romenia	181,03	170,41	6,2
Eslovénia	203,97	203,13	0,4
Eslováquia	176,50	179,43	-1,6
Finlândia	203,21	203,69	-0,2
Suécia	221,01	221,83	-0,4
U.E.	185,84	185,42	0,2

Nota:
As carcaças dos suínos são divididas em classes de acordo com o teor estimado de carne magra em percentagem de peso da carcaça:
Classe S - 60% ou mais
Classe E - 55% ou mais, mas menos de 60%



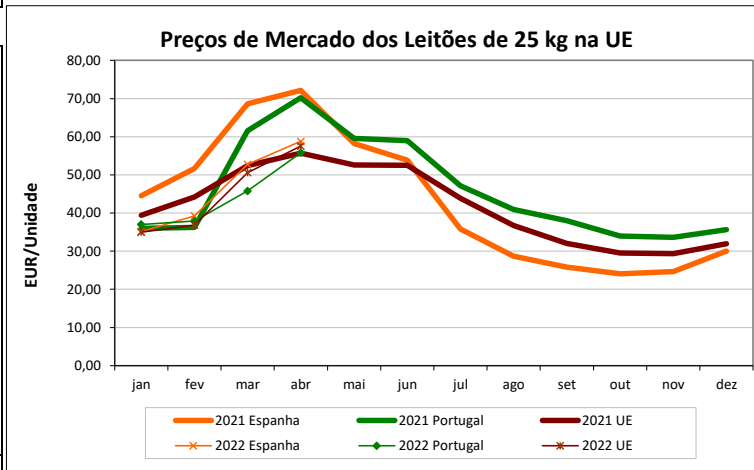
PORCO CLASSE S (EUR / 100 kg Peso Carcaça)

Bélgica	171,93	178,31	-3,6
República Checa	187,51	186,87	0,3
Dinamarca	172,60	172,57	0,0
Alemanha	191,50	191,62	-0,1
Estónia	184,07	180,68	1,9
Grécia			
Espanha	217,50	217,40	0,0
França	190,00	190,00	0,0
Croácia	150,97	153,31	-1,5
Irlanda	180,32		
Letónia	172,19	173,59	-0,8
Lituânia	173,44	173,01	0,2
Luxemburgo	190,53	190,09	0,2
Hungria	183,76	182,98	0,4
Malta	223,32	223,94	
Países Baixos	159,59	159,64	0,0
Austria	211,59	211,55	0,0
Polónia		188,32	
Portugal	215,45	216,06	-0,3
Romenia	184,18	170,27	8,2
Eslovénia	218,93	218,66	0,1
Eslováquia	165,35	178,13	-7,2
Finlândia	209,88	209,58	0,1
Suécia	225,30	224,77	0,2
U.E.	194,30	194,47	-0,1



LEITÕES de cerca de 25 kg (EUR / Unidade)

Bélgica	46,25	46,25	0,0
República Checa			
Dinamarca	51,89	51,88	0,0
Alemanha	43,90	44,10	-0,5
Estónia	42,53		
Espanha	41,74	42,93	-2,8
França	39,75	39,50	0,6
Croácia	59,48	58,59	1,5
Itália	85,10	86,70	-1,8
Letónia		31,04	
Hungria			
Países Baixos	29,75	29,75	0,0
Polónia			
Portugal	44,00	57,00	-22,8
Eslováquia			
Finlândia	41,66	40,40	3,1
Suécia	81,23	83,00	-2,1
U.E.	46,40	47,18	-1,7



Fonte: Comissão Europeia - Regulamento de Execução (UE) 2017/1185

Suíños

ÍNDICE DE PREÇOS DE PRODUTOS AGRÍCOLAS NO PRODUTOR (Base 2015)

(Continente)

	abril	março	abril	Var. %	Var. %
	2022	2022	2021	Mês ant.	Mês ano ant.
Suíños	141,32	116,16	130,88	21,7	8,0

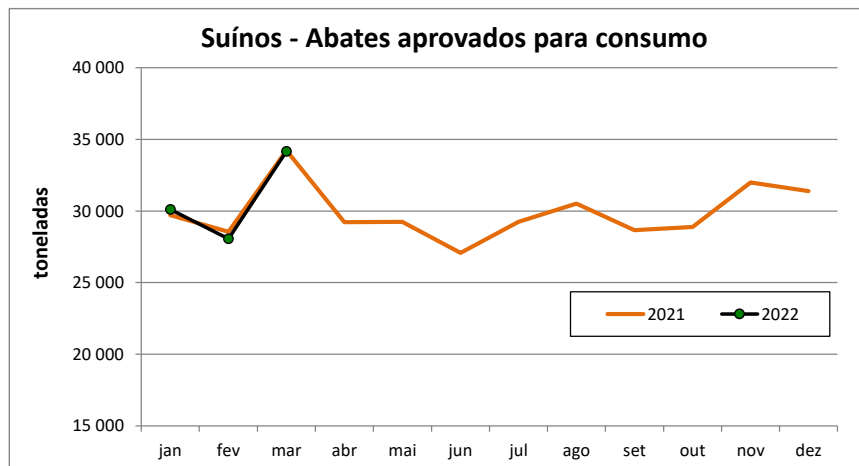
FONTE: INE

ABATES APROVADOS PARA CONSUMO - janeiro a março

(Portugal)

	Cabeças		tonelada		Var. Cabeças (%)	Var. tonelada (%)
	2022	2021	2022	2021	Acum.ano ant.	Acum.ano ant.
Leitões	272 365	209 576	1 897	1 479	30,0	28,3
Porcos de Engorda	1 042 293	1 056 498	88 695	89 694	-1,3	-1,1
Reprodutores	11 323	8 606	1 743	1 335	31,6	30,5
TOTAL	1 325 981	1 274 680	92 335	92 508	4,0	-0,2

FONTE: INE (dados provisórios)



Suíños

COMÉRCIO INTERNACIONAL - janeiro a abril

Cabeças

	ENTRADAS		SAÍDAS		Var. %	Var. %
	2022	2021	2022	2021	ENTRADAS 22/21	SAÍDAS 22/21
Outros Suínos Vivos	293 946	301 500	159 630	180 054	-2,5	-11,3
Suíños Rep. Raça Pura	34	307	351	1 681	-88,9	-79,1
TOTAL	293 980	301 807	159 981	181 735	-2,6	-12,0

tonelada

Carne Congelada	10 173,4	7 562,7	6 322,2	14 991,5	34,5	-57,8
Carne Fresca/Refrig.	23 793,0	20 788,7	3 842,7	5 368,1	14,5	-28,4
Outros Suínos Vivos	26 811,6	28 108,5	13 693,5	11 991,3	-4,6	14,2
Suíños Rep. Raça Pura	5,1	27,1	57,6	241,8	-81,4	-76,2
Miudezas	468,2	395,5	3 365,2	2 946,0	18,4	14,2
TOTAL	61 251,2	56 882,5	27 281,2	35 538,7	7,7	-23,2

1000 EUR

Carne Congelada	28 385,8	20 137,0	13 737,3	32 876,7	41,0	-58,2
Carne Fresca/Refrig.	72 045,7	64 165,1	9 440,5	13 096,1	12,3	-27,9
Outros Suínos Vivos	35 625,1	37 230,3	22 998,7	22 722,8	-4,3	1,2
Suíños Rep. Raça Pura	70,8	94,6	35,6	281,9	-25,2	-87,4
Miudezas	948,3	805,6	3 325,9	1 993,7	17,7	66,8
TOTAL	137 075,7	122 432,7	49 538,0	70 971,3	12,0	-30,2

Nota: estão incluídos os animais vivos e a carne das espécies suínas domésticas e não domésticas (por exemplo os javalis)

FONTE: INE (dados preliminares)

Para consulta de preços de produtos agrícolas consultar o site:

www.gpp.pt/index.php/sima/sima-2018

O SIMA no Facebook - <http://www.facebook.com/SIMA.Portugal>

O conhecimento do mercado é a chave do sucesso!

O disponibiliza informação essencial para os empresários agrícolas e outros agentes tomarem as melhores decisões

Coordenação Central

Gabinete de Planeamento, Políticas e Administração Geral

Direção de Serviços de Estatística

Divisão de Estatística

SISTEMA DE INFORMAÇÃO DE MERCADOS AGRÍCOLAS

Praça do Comércio

1149-010 LISBOA

Tel: 213 234 600

Fax: 213 234 603

E-mail: sima@gpp.pt