

Newsletter

Informação Semanal – 20-06 a 26-06-2022

As Newsletter do SIMA podem também ser consultadas no facebook em:
<https://www.facebook.com/SIMA.Portugal>

Ovinos e Caprinos

CONJUNTURA SEMANAL - OVINOS

Na semana em análise registou-se apenas um ligeiro acréscimo da cotação média nacional dos borregos de 22-28 kg em relação à semana anterior (+2 cêntimos / kg). Os borregos de <12 kg e os de >28 kg mantiveram-se estáveis.

Na Beira Interior a oferta de borrego foi relativamente fraca nas áreas de mercado da Cova da Beira e de Castelo Branco e média na Guarda. A procura foi média na Guarda e na Cova da Beira e animada em Castelo Branco. A oferta continuou insuficiente em Castelo Branco e na Cova da Beira. As cotações dos borregos de <12 kg mantiveram-se estáveis.

Na Beira Litoral a oferta de borrego foi muito fraca nas duas áreas de mercado, Coimbra e Viseu. A procura foi muito fraca em Coimbra e relativamente fraca em Viseu. Manutenção das cotações dos borregos de <12 kg nas duas áreas.

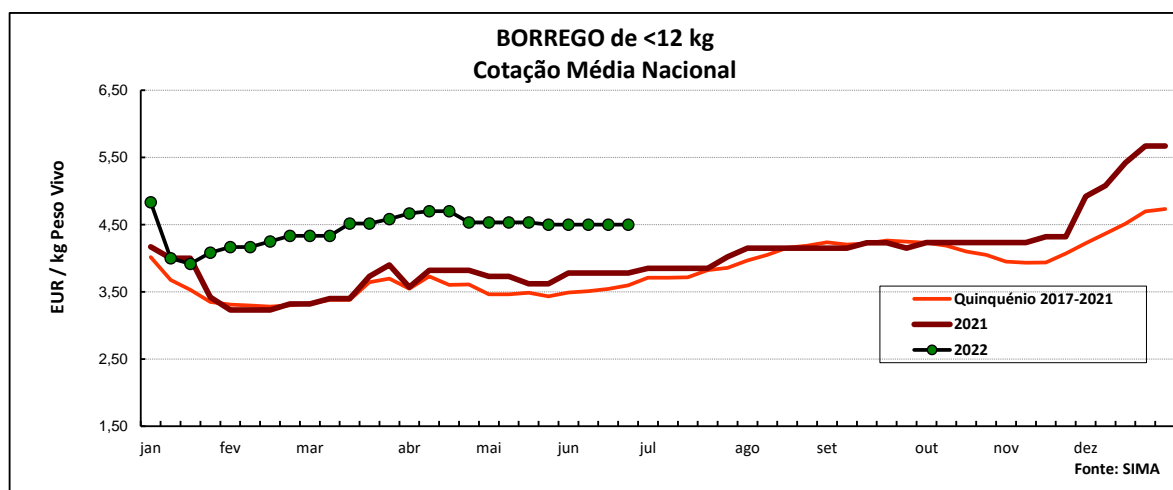
No Ribatejo e Oeste, na área de mercado do Ribatejo, a oferta e a procura de borrego foram médias. Descida de cotações dos borregos de 13-21 kg (-50 cêntimos / kg).

No Alentejo a oferta de borrego foi relativamente fraca nas áreas de mercado do Alentejo Litoral e do Alentejo Norte, média em Évora, Beja e Elvas e relativamente abundante em Estremoz. A procura foi média no Alentejo Litoral e em Estremoz e relativamente animada nas restantes áreas. A procura de borregos para exportação continua a influenciar positivamente os preços na produção. No que se refere às cotações apenas ocorreu uma subida dos borregos de 13-21 e de 22-28 kg em Beja (+10 cêntimos / kg, em ambos os casos).

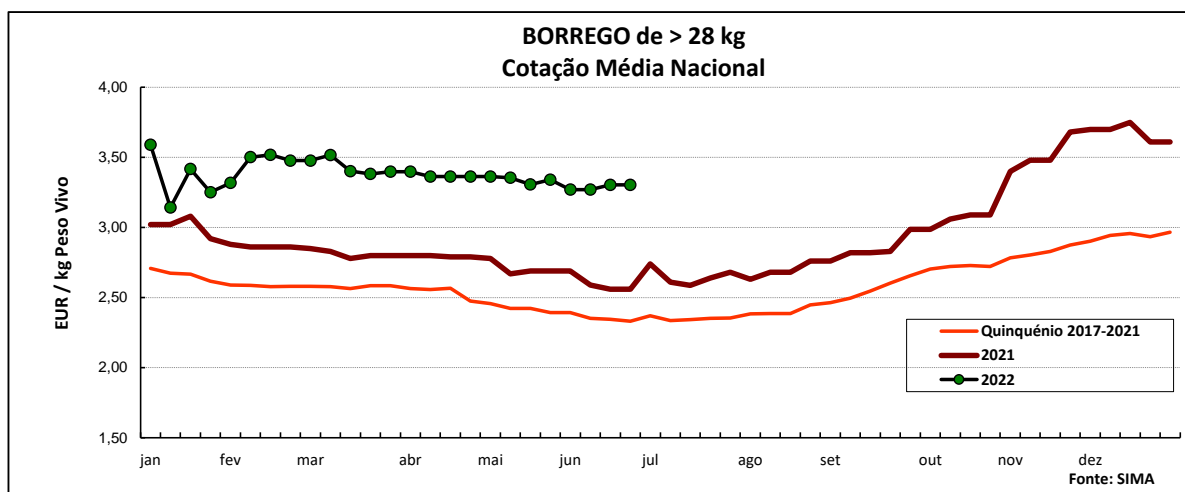
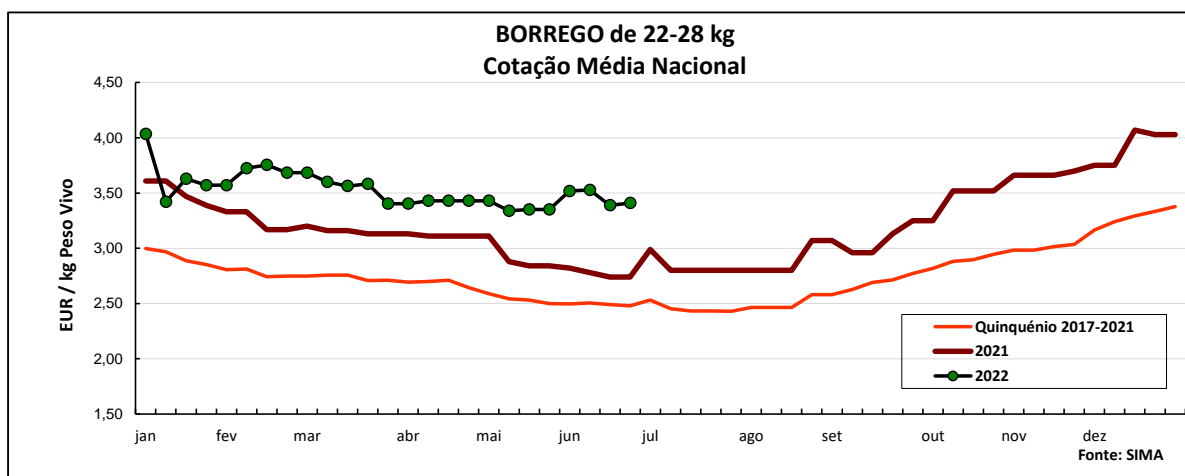
Em Trás-os-Montes a oferta de borrego foi média e a procura foi relativamente animada, com a passagem dos Santos Populares. A procura aumentou nas duas últimas semanas, mas ao contrário da semana passada, as cotações dos borregos de <12 kg e de 13-21 kg mantiveram-se estáveis nas três áreas de mercado, Alto Tâmega, Terra Fria e Terra Quente.

COTAÇÕES MÉDIAS NACIONAIS - SEMANAIS

PRODUTO	MÉDIA DA SEMANA	VARIÇÃO PERCENTUAL		
	EUR / kg Peso Vivo	Semana Anterior	Semana Homóloga do ano anterior	Semana Homóloga do Quinquénio 2017-2021
Borrego de < 12 kg	4,50	0,0	19,0	25,1
Borrego de 22-28 kg	3,41	0,6	24,5	37,5
Borrego de > 28 kg	3,30	0,0	29,0	41,7



Ovinos e Caprinos



COTAÇÕES MÉDIAS NACIONAIS - MENSAIS

Produto	maio 2022 (EUR / kg Peso Vivo)	Variação Percentual		
		abril 2022	maio 2021	maio Quinquénio 2017-2021
Borrego de < 12 kg	4,53	-2,7	23,1	30,8
Borrego de 22-28 kg	3,37	-1,6	15,5	32,8
Borrego de > 28 kg	3,34	-0,9	23,4	38,3

Ovinos e Caprinos

CONJUNTURA SEMANAL - CAPRINOS

Na semana em análise as cotações médias dos cabritos de <10 kg mantiveram-se estáveis em relação à semana anterior nas três regiões analisadas: Beira Interior, Beira Litoral e Trás-os-Montes.

Na Beira Interior a oferta de cabrito foi relativamente fraca nas áreas de mercado da Cova da Beira e da Sertã e média na Guarda. A procura foi relativamente fraca na Sertã, média na Guarda e relativamente animada na Cova da Beira. A oferta continuou insuficiente na Cova da Beira. Subida da cotação máx. dos cabritos de <10 kg na Sertã (+50 cêntimos / kg).

Na Beira Litoral a oferta e a procura de cabrito foram muito fracas nas duas áreas de mercado analisadas, Coimbra e Viseu. Estabilidade de cotações dos cabritos e dos animais adultos.

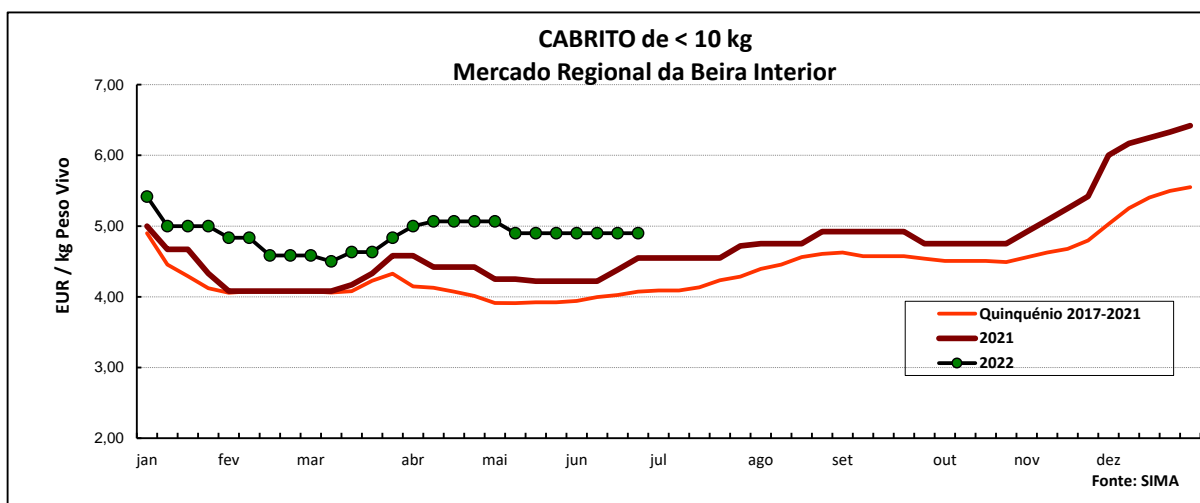
Em Trás-os-Montes a oferta de cabrito foi média e a procura foi relativamente animada. A procura aumentou nas duas últimas semanas com a passagem dos Santos Populares. A semana passada as cotações dos cabritos de <10 kg aumentaram nas três áreas de mercado, Alto Tâmega, Terra Fria e Terra Quente, mas esta semana mantiveram-se estáveis.

No Ribatejo e Oeste, na área de mercado do Ribatejo, a oferta e a procura de cabrito foram relativamente fracas. A procura melhorou em relação à semana anterior, o mesmo acontecendo às cotações dos cabritos de <10 kg (+50 cêntimos / kg).

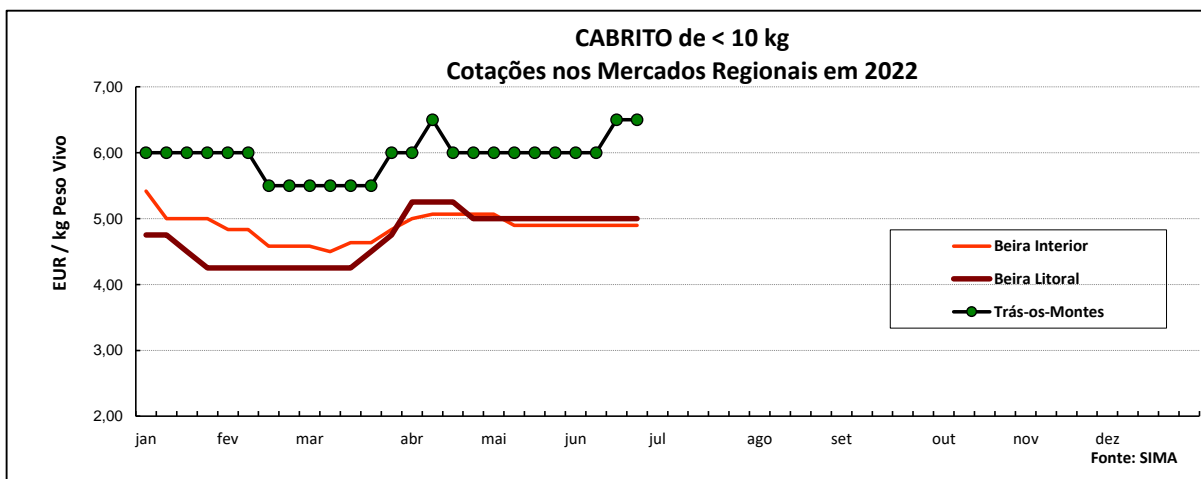
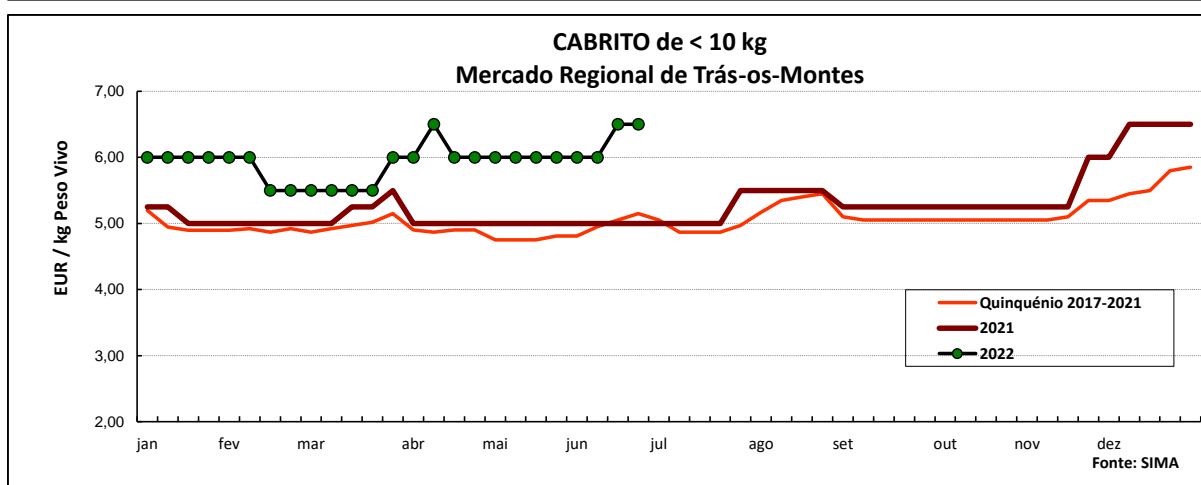
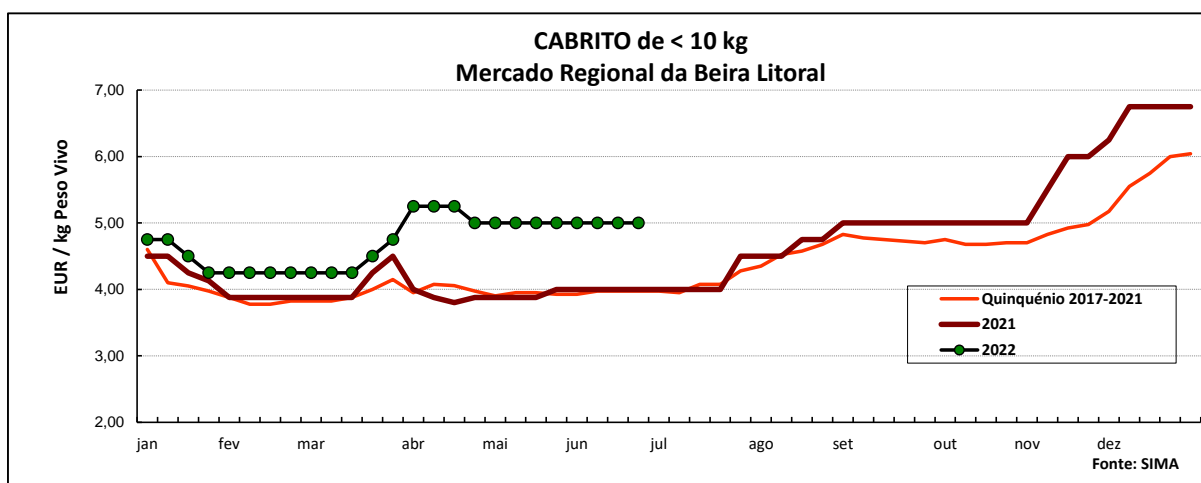
No Alentejo a oferta de cabrito foi fraca na área de mercado de Estremoz e relativamente fraca no Alentejo Norte. A procura foi fraca no Alentejo Norte e relativamente fraca em Estremoz. Em Estremoz deu-se uma subida das cotações máx. dos cabritos de >10 kg e de >10 kg (+10 cêntimos / kg) e uma descida das cot. mín. e +freq. (-30 cêntimos / kg) dos cabritos de >10 kg.

COTAÇÕES MÉDIAS REGIONAIS - SEMANAIS

Cabrito < 10 kg	MÉDIA DA SEMANA	VARIÇÃO PERCENTUAL		
	EUR / kg Peso Vivo	Semana Anterior	Semana Homóloga do ano anterior	Semana Homóloga do Quinquénio 2017-2021
Beira Interior	4,90	0,0	7,7	20,3
Beira Litoral	5,00	0,0	25,0	25,8
Trás-os-Montes	6,50	0,0	30,0	26,2



Ovinos e Caprinos



COTAÇÕES MÉDIAS REGIONAIS - MENSAIS

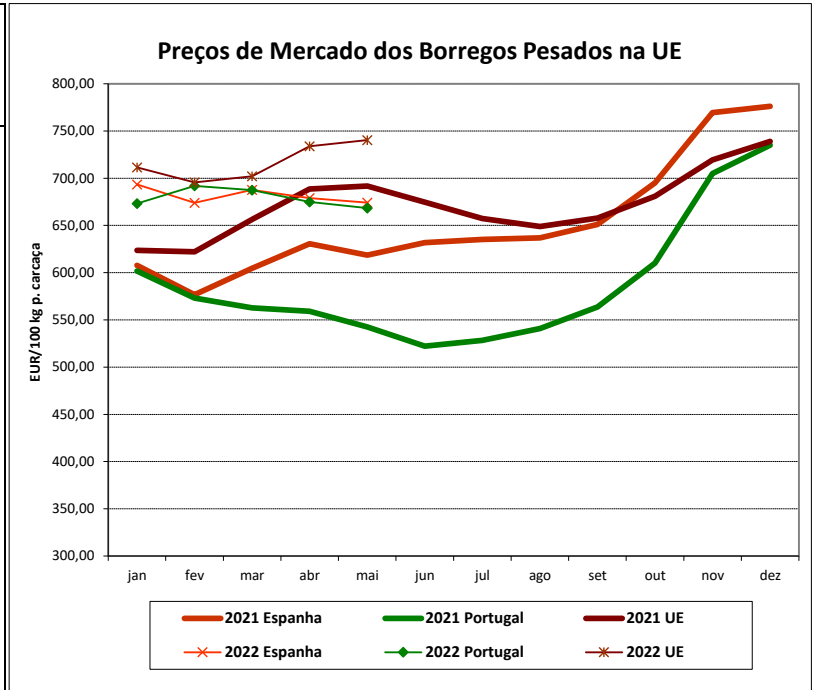
Cabrito < 10 kg	maio 2022 (EUR / kg Peso Vivo)	Variação Percentual		
		abril 2022	maio 2021	maio Quinquénio 2017-2021
Beira Interior	4,94	-2,1	16,7	26,1
Beira Litoral	5,00	-3,6	27,9	27,3
Trás-os-Montes	6,00	-2,0	20,0	25,9

Ovinos e Caprinos

PREÇOS MÉDIOS DE MERCADO NA U.E.

1. BORREGOS PESADOS

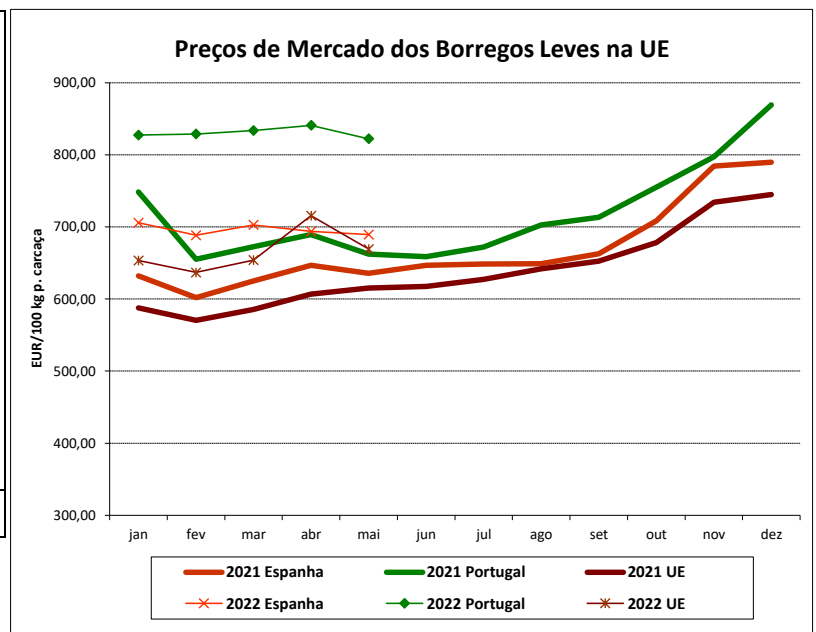
PAÍSES	EUR / 100 kg Peso Carcaça		VAR.% Sem. Ant.
	SEMANA DE 13/06 a 19/06/2022	SEMANA DE 06/06 a 12/06/2022	
Bélgica	682,10	698,00	-2,3
Alemanha	811,93	837,93	-3,1
Estónia			
Espanha	682,94	677,77	0,8
França	792,00	792,00	0,0
Croácia	816,97	816,82	0,0
Irlanda	800,22	788,66	1,5
Itália	574,00	574,00	0,0
Chipre	493,00	505,00	-2,4
Letónia	598,01	689,04	-13,2
Lituânia	603,39		
Hungria		696,74	
Países Baixos	658,77	639,42	3,0
Áustria	666,00	644,00	3,4
Polónia			
Portugal	660,67	654,00	1,0
Roménia	323,56	323,64	0,0
Eslovénia	652,83	614,71	6,2
Finlândia	509,38	509,38	0,0
Suécia	825,78	832,22	-0,8
UE27	747,64	745,62	0,3



Nota: Em março de 2019 Portugal alterou a metodologia de cálculo do preço dos borregos leves (passando a incluir todas as categorias de borregos com peso de carcaça inferior a 13 Kg) e passou a comunicar o preço dos borregos pesados.

2. BORREGOS LEVES

Bulgária	855,10	863,17	-0,9
Estónia			
Grécia		636,16	
Espanha	696,29	690,66	0,8
Croácia	874,44	874,28	0,0
Itália	614,00	614,00	0,0
Letónia	573,93	468,20	22,6
Hungria	730,62	723,10	1,0
Polónia			
Portugal	835,94	834,31	0,2
Roménia			
Eslovénia	580,21	604,98	-4,1
Eslováquia			
UE27	668,70	665,97	0,4



Fonte: Comissão Europeia - Regulamento de Execução (UE) 2017/1185

Ovinos e Caprinos

COMÉRCIO INTERNACIONAL - janeiro a abril

ENTRADAS		SAÍDAS		Var. %	Var. %
2022	2021	2022	2021	ENTRADAS 22/21	SAÍDAS 22/21

Cabeças

Outros Ovinos Vivos	57 433	117 172	157 357	206 294	-51,0	-23,7
Ovinos Rep.Raça Pura						
Outros Caprinos Vivos	10 138	9 286	107	16	9,2	568,8
Caprinos Rep.Raça Pura	614	978			-37,2	

tonelada

Carne Ovino Congelada	618,6	350,8	426,3	159,7	76,3	166,9
Carne Ovino Fresca/Refrig.	1 404,4	1 010,3	11,3	74,0	39,0	-84,7
Outros Ovinos Vivos	2 185,6	3 279,5	6 249,4	7 255,1	-33,4	-13,9
Ovinos Rep.Raça Pura						
Miudezas Ovino/Cap.	6,4	4,5	239,3	177,4	41,6	34,9
Carne Caprino Congelada	373,1	198,4	10,9	23,9	88,1	-54,6
Carne Caprino Fres/Refrig.	474,5	405,1	6,8	2,0	17,1	239,8
Outros Caprinos Vivos	99,7	98,7	4,2	0,7	1,0	544,8
Caprinos Rep.Raça Pura	3,6	5,6			-35,8	
TOTAL - Ovinos	4 214,9	4 645,0	6 926,4	7 666,2	-9,3	-9,7
TOTAL - Caprinos	950,9	707,9	21,9	26,6	34,3	-17,5

1000 EUR

Carne Ovino Congelada	5 283,7	1 924,4	1 716,2	548,5	174,6	212,9
Carne Ovino Fresca/Refrig.	9 083,6	5 746,9	45,9	236,8	58,1	-80,6
Outros Ovinos Vivos	5 594,2	9 075,5	28 673,6	27 998,4	-38,4	2,4
Ovinos Rep.Raça Pura						
Miudezas Ovino/Cap.	11,2	3,1	412,4	204,2	256,6	102,0
Carne Caprino Congelada	2 950,9	1 074,9	110,9	145,9	174,5	-24,0
Carne Caprino Fres/Refrig.	3 893,5	2 516,3	33,6	9,8	54,7	241,8
Outros Caprinos Vivos	488,4	402,5	3,8	0,5	21,4	620,5
Caprinos Rep.Raça Pura	30,4	36,1			-15,8	
TOTAL - Ovinos	19 972,7	16 750,0	30 848,2	28 987,9	19,2	6,4
TOTAL - Caprinos	7 363,2	4 029,8	148,3	156,2	82,7	-5,1

FONTE: INE (dados preliminares)

Ovinos e Caprinos

ÍNDICE DE PREÇOS DE PRODUTOS AGRÍCOLAS NO PRODUTOR (Base 2015)

(Continente)

	maio 2022	abril 2022	maio 2021	Var. % Mês ant.	Var. % Mês ano ant.
Ovinos e Caprinos	146,24	148,78	116,84	-1,7	25,2

FONTE: INE

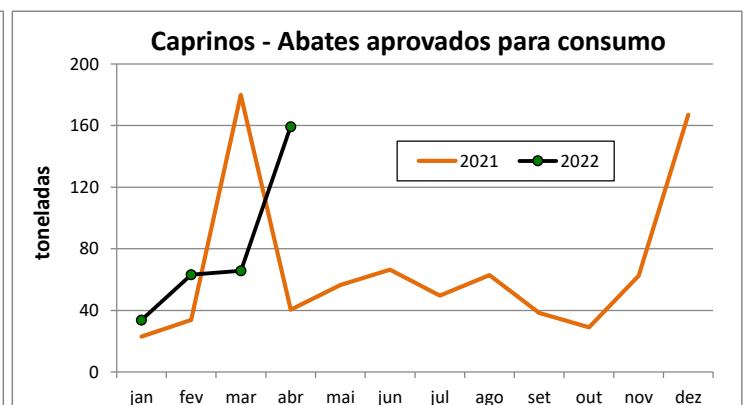
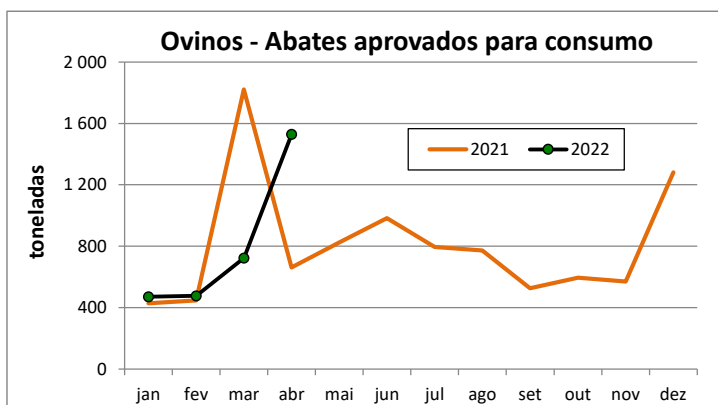
ABATES APROVADOS PARA CONSUMO - janeiro a abril

(Portugal)

	Cabeças		tonelada		Var. Cabeças (%) Acum.ano ant.	Var. tonel. (%) Acum.ano ant.
	2022	2021	2022	2021		
Borregos de <10 Kg	74 808	66 420	482,7	437,9	12,6	10,2
Borregos de >10 Kg	174 555	195 944	2 366,6	2 656,1	-10,9	-10,9
Adultos	16 402	12 589	351,0	262,5	30,3	33,7
TOTAL - Ovinos	265 765	274 953	3 200,2	3 356,5	-3,3	-4,7

Cabritos	42 992	37 967	245,7	219,5	13,2	11,9
Adultos	4 422	3 246	76,4	57,8	36,2	32,2
TOTAL - Caprinos	47 414	41 213	322,1	277,3	15,0	16,2

FONTE: INE (dados provisórios)



Para consulta de preços de produtos agrícolas consultar o site:
www.gpp.pt/index.php/sima/sima-2018
 O SIMA no Facebook - <http://www.facebook.com/SIMA.Portugal>

O conhecimento do mercado é a chave do sucesso!

O disponibiliza informação essencial para os empresários agrícolas e outros agentes tomarem as melhores decisões

Coordenação Central

Gabinete de Planeamento, Políticas e Administração Geral
 Direção de Serviços de Estatística
 Divisão de Estatística
 SISTEMA DE INFORMAÇÃO DE MERCADOS AGRÍCOLAS
 Praça do Comércio
 1149-010 LISBOA

Tel: 213 234 600
 Fax: 213 234 603
 E-mail: sima@gpp.pt