

## Newsletter

Semana 25: 20-06-2021 a 26-06-2022

### Flores e Folhagens

#### CONJUNTURA SEMANAL - MERCADOS DE PRODUÇÃO

Esta semana a informação relativa à região Centro não se encontra disponível.

**Alstroeméria** - Na Região Norte, na área de mercado Entre Douro e Minho, a oferta continuou equilibrada com a procura média. Boa qualidade e sem grande dificuldade de escoamento. Cotações estáveis.

Na Região Lisboa e Vale do Tejo, na área de mercado Península de Setúbal, a oferta foi suficiente para a procura média/baixa. Pouca produção. Manutenção das cotações.

**Arália** - Na Região Lisboa e Vale do Tejo, na área de mercado Península de Setúbal, a oferta esteve baixa e a procura média/baixa. Cotações estáveis.

**Cravo/Cravina** - Na Região Norte, na área de mercado de produção Entre Douro e Minho, a oferta e a procura foram médias. Boa qualidade, sem grande dificuldade de escoamento. Cotações estáveis.

Na Região Lisboa e Vale do Tejo, na área de mercado Península Setúbal, a oferta foi suficiente para a procura média/baixa. Cotações estáveis. Produção fraca.

**Crisântemo** - Na Região Lisboa e Vale do Tejo, na área de mercado Península de Setúbal, a oferta do crisântemo "Tipo Spray" (despedida) foi baixa e a oferta média/baixa. Cotações estáveis.

**Espargo** - Na Região Norte, na área de mercado de produção Entre Douro e Minho, a oferta foi suficiente para a procura média. Boa qualidade, sem grande dificuldade de escoamento. Cotações estáveis.

Na Região Lisboa e Vale do Tejo, na área de mercado Península de Setúbal, a oferta foi suficiente para a procura média/baixa. Pouca produção. Cotações estáveis.

**Estrelícia** - Na Região Lisboa e Vale do Tejo, na área de mercado Península de Setúbal, a oferta e a procura estiveram baixas. Manutenção das cotações.

**Eucaliptos** - Na Região Lisboa e Vale do Tejo, na área de mercado Península de Setúbal, a oferta foi média e a procura baixa. Fraca produção. Cotações estáveis.

**Feto** - Na Região Lisboa e Vale do Tejo, na área de mercado Península de Setúbal, a oferta foi baixa e a procura também. Pouca produção. Cotações estáveis.

**Gerbera** - Na Região Norte, na área de mercado Entre Douro e Minho, a oferta foi suficiente para a procura média. Boa qualidade, sem dificuldade de escoamento. Manutenção das cotações.

Na Região Lisboa e Vale do Tejo, na área de mercado Península de Setúbal, a oferta foi baixa e a procura média/baixa. Subida da cotação mínima e mais frequente da gerbera grande e da cotação máxima e mais frequente da gerbera "Mini".

**Gipsofila** - Na Região Lisboa e Vale do Tejo, na área de mercado Península de Setúbal, a oferta foi baixa e a procura ligeiramente superior. Pouca produção. Subida da cotação máxima.

**Gladíolo** - Na Região Norte, na área de mercado Entre Douro e Minho, a oferta equilibrou a procura média. Boa qualidade. Escoamento sem dificuldade. Manutenção das cotações.

## Flores e Folhagens

**Girassol** - Na Região Lisboa e Vale do Tejo, na área de mercado Península de Setúbal, a oferta foi baixa assim como a procura. A campanha de produção está a terminar. Descida da cotação mínima.

**Íris** - Na Região Lisboa e Vale do Tejo, na área de mercado Península de Setúbal, esta semana não se registaram transações nos agentes económicos acompanhados.

**Rosa** - Na Região Norte, na área de mercado Entre Douro e Minho, a oferta equilibrou a procura média. Boa qualidade, sem grande dificuldade de escoamento. Manutenção das cotações. Concorrência de produto importado do Equador e Países Baixos.

Na Região Lisboa e Vale do Tejo, na área de mercado Península de Setúbal, a oferta foi baixa e a procura ligeiramente superior. Cotações estáveis.

**Ruscus** - Na Região Lisboa e Vale do Tejo, na área de mercado Península de Setúbal, a oferta e a procura estiveram equilibradas e relativamente baixas. Pouca produção. Subida da cotação máxima para o ruscus de tamanho médio.

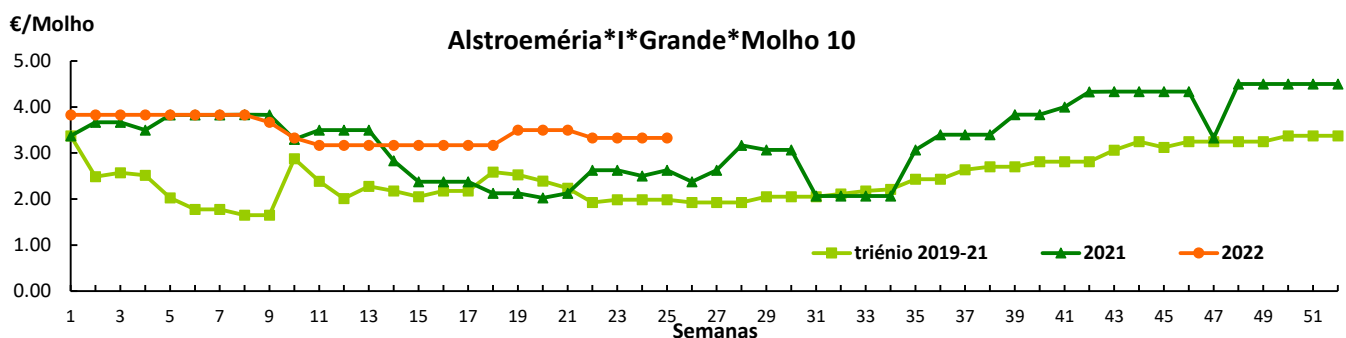
**Stalice** - Na Região Lisboa e Vale do Tejo, na área de mercado Península de Setúbal, a oferta e a procura foram baixas. Produção fraca. Cotações sem alteração.

### Cotações Médias Nacionais

PRODUTOS	MÉDIA DA SEMANA EUR / Molho	VARIACÃO PERCENTUAL (%)		
		Semana anterior	Semana Homóloga do ano anterior	Semana Homóloga da Média das Campanhas 2019 a 2021
Alstroeméria*I*Grande*Molho 10	3.33	0.0	26.9	67.5
Cravo*Tipo Americano*I*>60 cm*Molho 20	2.67	0.0	52.6	57.1
Crisântemo*Tipo Spray*I*Grande*Molho 5	1.50	-5.7	18.5	-8.2
Gerbera*I*Grande*Molho 20	2.83	18.9	105.8	69.0
Gipsofila*I*Grande*Molho 20	7.50	0.0	15.4	150.0
Gladiolo*I*Grande*Molho 10	5.50	0.0	-4.3	40.6
Lilium*Imperial*I*Grande*Molho 10	4.00	0.0	-8.0	-4.2
Rosa*I*40-60 cm*Molho 20	7.67	2.3	46.1	-26.4
Stalice*I*Molho 10	3.00	20.0	20.0	

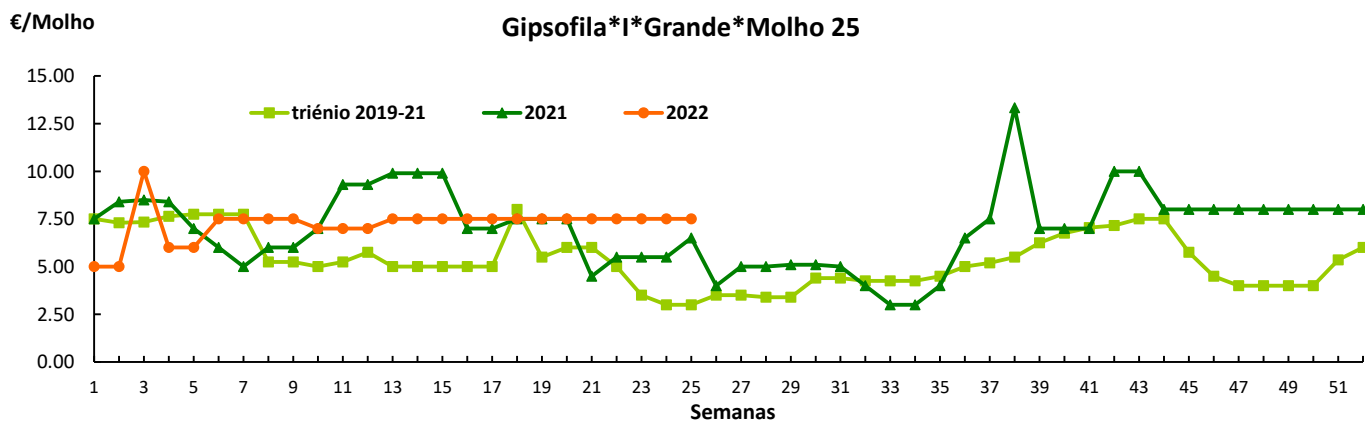
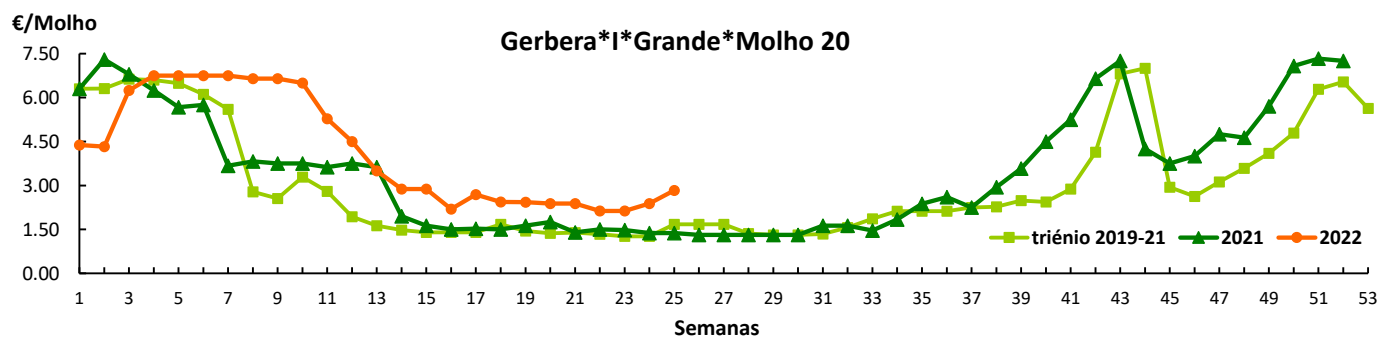
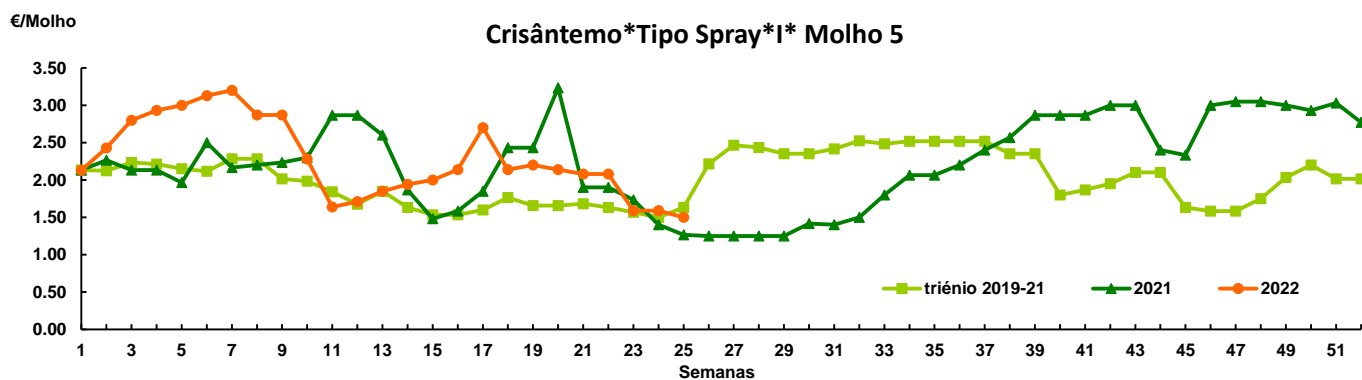
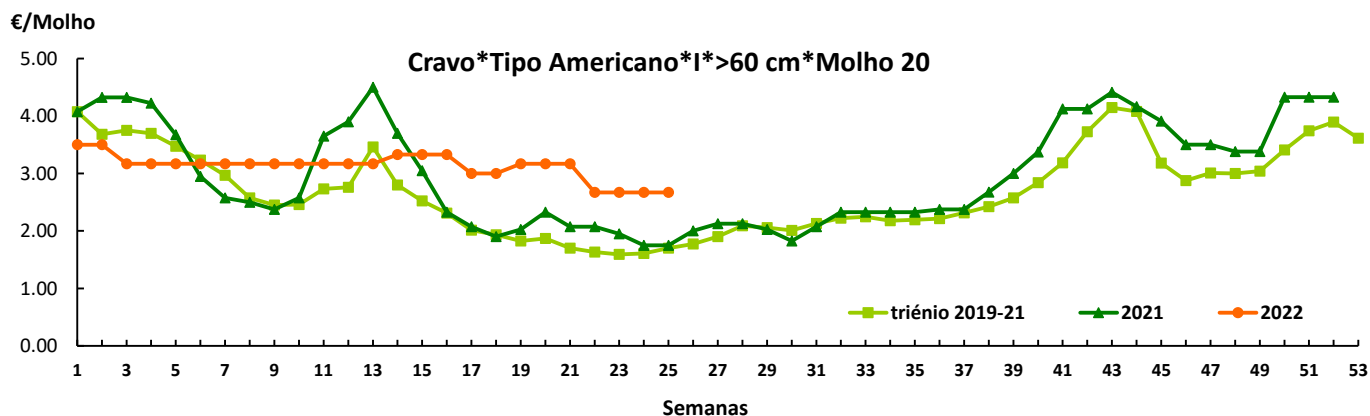
Nota: cotação média de todos os mercados

### Gráficos de cotações mais frequentes



## Flores e Folhagens

### Gráficos de cotações mais frequentes

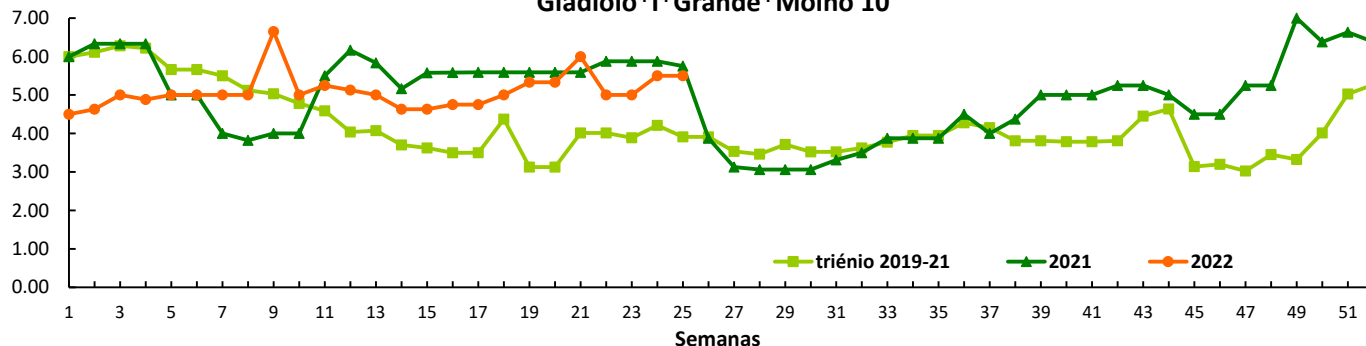


## Flores e Folhagens

### Gráficos de cotações mais frequentes

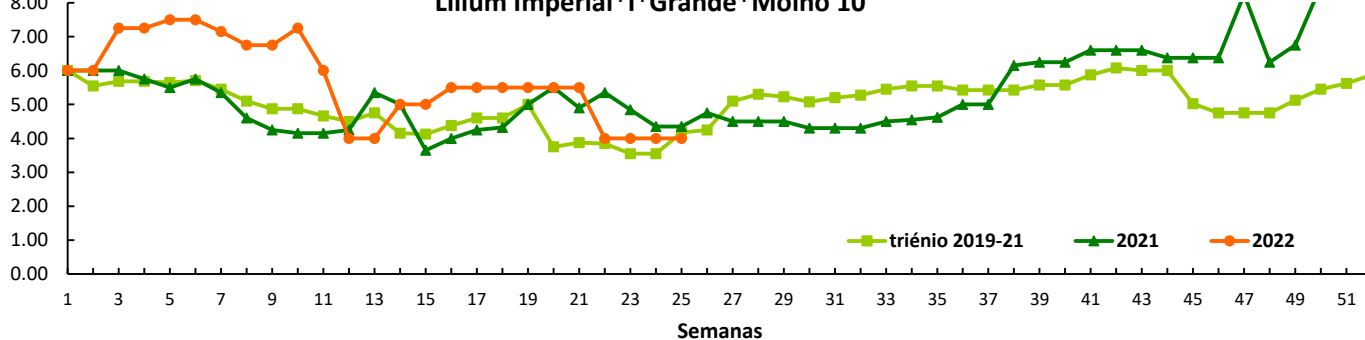
€/Molho

**Gadíolo\*1\*Grande\*Molho 10**



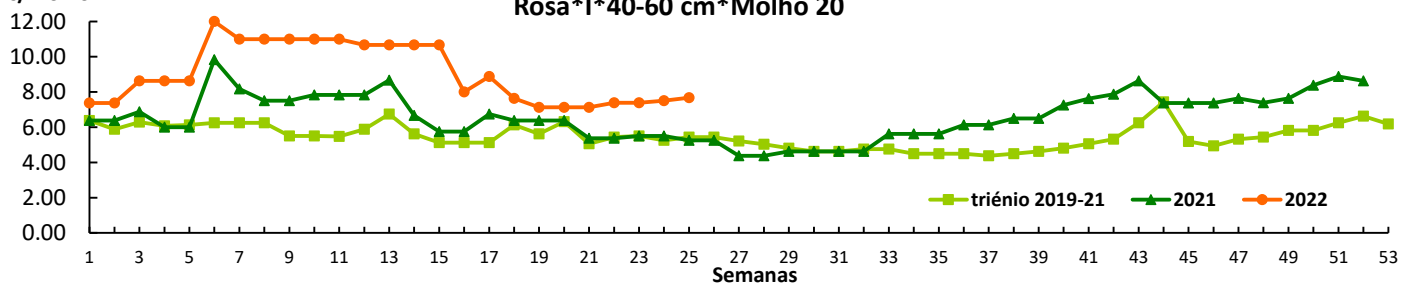
€/Molho

**Lilium Imperial\*1\*Grande\*Molho 10**



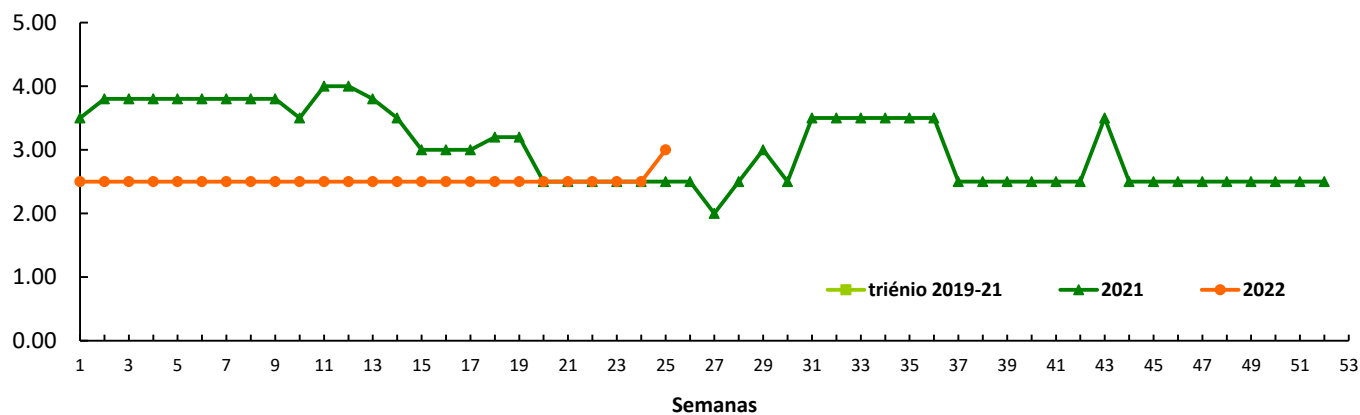
€/Molho

**Rosa\*1\*40-60 cm\*Molho 20**



€/Molho

**Static\*1\*Molho 10**



## Flores e Folhagens

### CONJUNTURA SEMANAL - MERCADOS ABASTECEDORES

#### Mercado Abastecedor da Região de Lisboa

No **MARL**, registou-se uma boa afluência de compradores. A menor oferta e a boa procura foram os responsáveis pela valorização das cotações da gerbera, gipsofila, lisyanthus e rosa de tamanho <40 cm. Nos produtos importados, registou-se a descida da cotação do crisântemo de Espanha e orquídea dos Países Baixos.

#### Mercoflores

O **Mercoflores**, manteve uma oferta suficiente para as diversas flores de corte e folhagens. A procura esteve boa para a maioria das espécies, destacando-se o antúrio, cravo, gerbera e rosas, além das diversas folhagens. esta semana não se registaram alterações nas cotações tanto de produto nacional como de importado.

Comércio Internacional (janeiro a abril)

Produto	2021		2022		Variação		Saldo exportações- importações 2022
	Importações	Exportações	Importações	Exportações	Importações	Exportações	
	1000 euros				%		1000 euros
Árvores, Arbustos e Silvados	6 477.3	1 294.6	9 224.5	1 476.5	42	14	-7 748
Bolbos em Flor	2 666.9		2 937.6	10.4	10		-2 927
Bolbos Gladiolos	304.3		151.5		-50		-152
Bolbos Jacintos							
Bolbos Narcisos	0.1						
Bolbos Tulipas	53.5	0.1	78.4	110.9	47	194 374	32
Bolbos outros	1 656.9	695.2	2 026.4	802.6	22	15	-1 224
Cravos	315.3	111.5	555.2	182.7	76	64	-372
Crisântemos	1 065.3	19.1	1 355.3	20.9	27	10	-1 334
Estacas e Enxertos	1 530.0	5 479.3	2 760.8	7 062.0	80	29	4 301
Folhagens	1 800.7	15 965.6	1 495.5	15 045.2	-17	-6	13 550
Gladiolos	0.4	17.1	4.3	22.8	864	33	18
Lírios (lilium sp)	12.5	1.2	16.8	0.9	34	-25	-16
Orquídeas	593.7	19.2	613.2	16.8	3	-13	-596
Outras Flores e seus Botões	3 433.6	2 861.9	4 997.3	3 068.7	46	7	-1 929
Outras Plantas Vivas	1 991.9	16.0	1 237.7	11.5	-38	-28	-1 226
Plantas de exterior	12 606.6	25 602.7	14 216.7	26 097.9	13	2	11 881
Plantas de Interior	11 701.4	11 491.2	11 874.5	10 102.1	1	-12	-1 772
Ranúnculos	2.8	56.0	4.6	182.2	65	226	178
Redodendros e Azáleas	184.5		138.7		-25		-139
Rosas	4 551.4	478.5	5 488.3	921.1	21	92	-4 567
Roseiras	234.1	0.1	249.8	1.3	7	1 121	-248

Fonte:INE

## Flores e Folhagens

## Comércio Internacional (janeiro a abril)

Produto	2021		2122		Variação	
	Importações	Exportações	Importações	Exportações	Importações	Exportações
	Tonelada				%	
Árvores, Arbustos e Silvados de Fruta	1 648.4	520.3	1 946.4	1 064.4	18	105
Bolbos em Flor	423.7		386.7	1.9	-9	
Bolbos Gladiolos	127.8		58.6		-54	
Bolbos Jacintos						
Bolbos Narcisos						
Bolbos Tulipas	24.8		26.8	32.0	8	
Bolbos outros	975.2	77.8	715.5	86.9	-27	12
Cravos	64.7	31.0	104.9	51.6	62	67
Crisântemos	244.2	3.4	276.8	3.4	13	1
Estacas e Enxertos	419.5	222.4	781.6	672.3	86	202
Folhagens	473.5	8 977.7	418.2	6 803.2	-12	-24
Gladiolos		11.6	1.2	8.7		-25
Lírios (lilium sp)	2.0	0.2	2.9	0.1	46	-38
Orquídeas	55.1	1.4	43.0	0.9	-22	-38
Outras Flores e seus Botões	761.5	588.1	1 038.5	503.5	36	-14
Outras Plantas Vivas	727.4	10.3	526.7	6.4	-28	-38
Plantas de exterior	5 050.7	19 223.8	8 729.1	21 787.8	73	13
Plantas de Interior	2 790.5	16 699.7	2 528.8	13 960.0	-9	-16
Ranúnculos	0.4	12.6	0.6	78.8	49	524
Redodendros e Azáleas	90.4		49.1		-46	
Rosas	511.0	59.2	580.7	111.4	14	88
Roseiras	52.1	0.1	50.1	0.5	-4	2 590
Produto	2021		2122		Variação	
	Importações	Exportações	Importações	Exportações	Importações	Exportações
	1 000 unidades				%	
Árvores, Arbustos e Silvados de Fruta	3 564	533	4 266	3 391	20	537
Bolbos em Flor						
Bolbos Gladiolos	5 517		2 653		-52	
Bolbos Jacintos						
Bolbos Narcisos						
Bolbos Tulipas	537		762	135	42	
Bolbos outros	10 505	7 275	12 520	6 855	19	-6
Cravos	2 351	532	3 164	850	35	60
Crisântemos	3 336	41	3 698	49	11	19
Estacas e Enxertos						
Folhagens			1			
Gladiolos		5	10	6		14
Lírios (lilium sp)	16	1	22	1	44	-6
Orquídeas	324	3	210	2	-35	-21
Outras Flores e seus Botões	8 028	5 309	13 747	4 343	71	-18
Outras Plantas Vivas						
Plantas de exterior	2 034	28 702	3 048	25 237	50	-12
Plantas de Interior	7 040	14 669	5 979	8 743	-15	-40
Ranúnculos	6	16	10	78	68	373
Redodendros e Azáleas	123		74		-40	
Rosas	7 002	725	8 504	1 419	21	96
Roseiras	144	0.1	125	0.5	-13	389

Fonte:INE

Para consulta de preços de produtos agrícolas consultar o site [www.gpp.pt/Cot/](http://www.gpp.pt/Cot/)  
O SIMA no Facebook - <http://www.facebook.com/SIMA.Portugal>

O conhecimento do mercado é a chave do sucesso!  
O SIMA disponibiliza informação essencial para os empresários agrícolas e outros agentes tomarem as melhores decisões

## Coordenação Central

Gabinete de Planeamento, Políticas e Administração Geral

Direção de Serviços de Estatística

Divisão de Estatística

SISTEMA DE INFORMAÇÃO DE MERCADOS AGRÍCOLAS

Praça do Comércio, 1149-010 Lisboa

tel: 213 234 600

E-mail: [sima@gpp.pt](mailto:sima@gpp.pt)