

# Newsletter

Informação Semanal – 13-06 a 19-06-2022

 As Newsletter do SIMA podem também ser consultadas no facebook em:  
<https://www.facebook.com/SIMA.Portugal>

## Coelhos

### CONJUNTURA SEMANAL - COELHOS

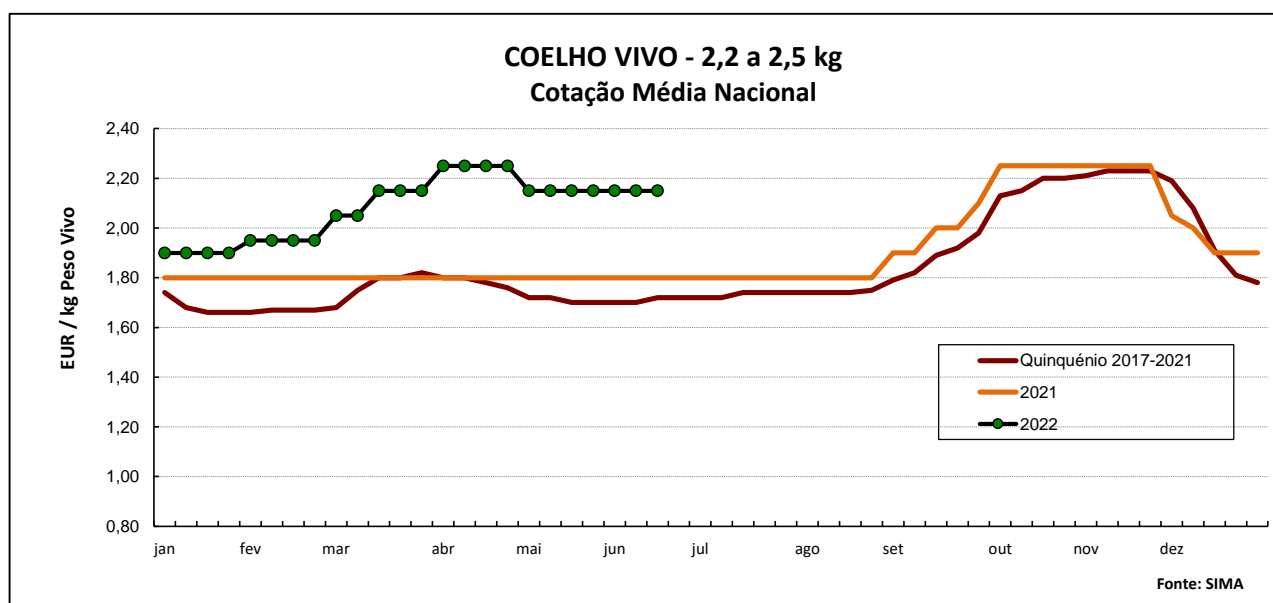
Na semana em análise as cotações médias nacionais do coelho vivo (de 2,2 a 2,5 kg) e abatido (de 1,1 a 1,3 kg) mantiveram-se novamente estáveis em relação à semana anterior.

A oferta de coelho foi fraca e a procura foi relativamente fraca. Face à entrada de coelho proveniente de Espanha, a oferta é superior à procura, que se mantém baixa e um pouco inferior ao normal para o mês de junho.

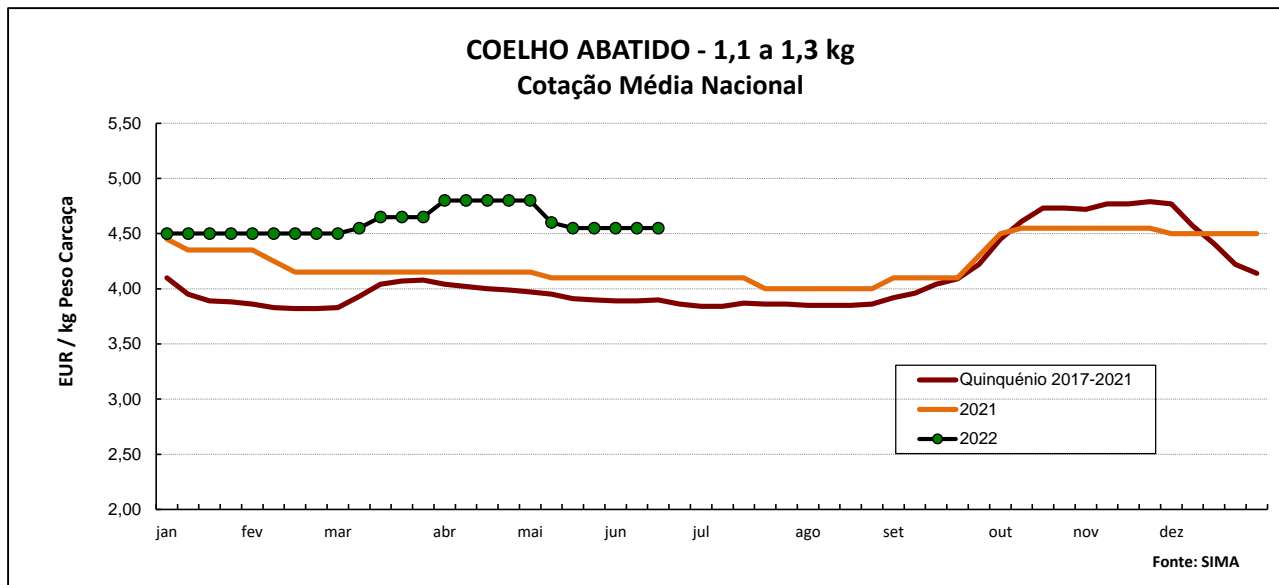
Estabilidade de cotações do coelho vivo de acordo com a Bolsa de Madrid/Loncun. As cotações do coelho abatido não apresentaram alterações.

### COTAÇÕES MÉDIAS NACIONAIS - SEMANAIS

PRODUTO	Unidade de Comercialização	MÉDIA DA SEMANA	Variação Percentual		
			Semana anterior	Semana homóloga do ano anterior	Semana homóloga do Quinquénio 2017-2021
Coelho vivo - 2,2 a 2,5 kg	EUR / kg Peso vivo	2,15	0,0	19,4	25,0
Coelho abatido - 1,1 a 1,3 kg	EUR / kg Peso carcaça	4,55	0,0	11,0	16,7



## Coelhos



### COTAÇÕES MÉDIAS NACIONAIS - MENSAIS

PRODUTO	Unidade de Comercialização	maio 2022	Variação Percentual		
			abril 2022	maio 2021	maio Quinquénio 2017-2021
<b>Coelho vivo - 2,2 a 2,5 kg</b>	EUR / kg Peso vivo	<b>2,15</b>	-4,4	19,4	25,8
<b>Coelho abatido - 1,1 a 1,3 kg</b>	EUR / kg Peso carcaça	<b>4,63</b>	-3,6	12,5	17,7

## Coelhos

### Cotações em Mercados / Bolsas de outros países da União Europeiaia

#### 1. ESPANHA

##### 1.1. MADRID / LONCUN - BOLSA

		sem 23/2022	sem 24/2022
Coelho jovem 1,75 - 2,20 kg	EUR / kg P.Vivo	2,150	2,150

Var. Sem Ant. (cêntimos/kg)	Varição (%) Sem. Ant.
0,0	0,0

##### 1.2. MONCUN (BOLSAS DE BELLPUIG E MERCOLÉRIDA)

		sem 23/2022	sem 24/2022
Coelho de 1,900 - 2,125 kg	EUR / kg P.Vivo	2,260	2,260
Coelho com mais de 2,125 kg	EUR / kg P.Vivo	2,210	2,210

Var. Sem Ant. (cêntimos/kg)	Varição (%) Sem. Ant.
0,0	0,0
0,0	0,0

##### 1.3. PREÇO MÉDIO NACIONAL DE ESPANHA

		sem 22/2022	sem 23/2022
Coelho jovem de 1,80 - 2,20 kg	EUR / kg P.Vivo	2,1942	2,2030

Varição Sem Ant. (cêntimos/kg)	Varição (%) Sem. Ant.
0,9	0,4

#### 2. FRANÇA

##### 2.1. COTAÇÃO NACIONAL - PRODUÇÃO

		20/05/2022	27/05/2022
Coelho Vivo	EUR / kg P.Vivo	2,150	2,140

Var. Sem Ant. (cêntimos/kg)	Varição (%) Sem. Ant.
-1,0	-0,5

##### 2.2. RUNGIS

		10/06/2022	17/06/2022
Coelho "Standard"	EUR / kg P.Carçaça	5,30	5,30
Coelho "Trie"	EUR / kg P.Carçaça	5,90	5,90

Var. Sem Ant. (cêntimos/kg)	Varição (%) Sem. Ant.
0,0	0,0
0,0	0,0

#### 3. ITÁLIA - CUNCoelhos

		10/06/2022		17/06/2022		Varição Sem Ant. (cêntimos/kg)	Varição (%) Sem. Ant.
		Cot. Mínima	Cot. Máxima	Cot. Mínima	Cot. Máxima		
Coelho até 2,5 kg	EUR / kg P.Vivo	1,550	1,610	1,520	1,580	-3,0	-1,9
Coelho com >2,5 kg	EUR / kg P.Vivo	1,610	1,670	1,580	1,640	-3,0	-1,9

n.d. - não disponível

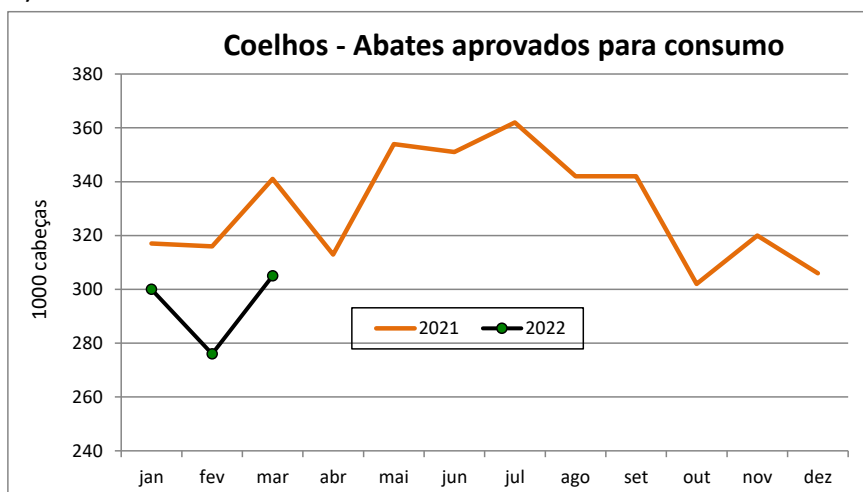
## Coelhos

## ABATES APROVADOS PARA CONSUMO - janeiro a março

(Portugal)

	1000 Cabeças		tonelada		Var. Cabeças (%) Acum.ano ant.	Var. tonel. (%) Acum.ano ant.
	2022	2021	2022	2021		
<b>Coelhos</b>	881	974	1 077	1 194	-9,5	-9,8

FONTE: INE (dados provisórios)



## COMÉRCIO INTERNACIONAL DE COELHOS - janeiro a abril

	ENTRADAS		SAÍDAS		Var. % ENTRADAS 22/21	Var. % SAÍDAS 22/21
	2022	2021	2022	2021		

## Cabeças

<b>Coelhos Domésticos</b>	66 488	112 580	731 499	734 005	-40,9	-0,3
---------------------------	--------	---------	---------	---------	-------	------

## tonelada

<b>Carne e Miudezas de Coelhos</b>	622,3	571,6	41,9	52,2	8,9	-19,7
<b>Carne e Miudezas de Lebres</b>	77,4	43,8	1,1	0,6	76,5	71,8
<b>Coelhos Domésticos</b>	144,2	247,1	914,7	931,6	-41,6	-1,8
<b>Lebres</b>		0,0	109,9	281,0		
<b>TOTAL - Carne/Miud</b>	699,7	615,5	43,0	52,8	13,7	-18,6
<b>TOTAL - Animais vivos</b>	144,2	247,2	1 024,5	1 212,6	-41,7	-15,5

## 1000 EUR

<b>Carne e Miudezas de Coelhos</b>	2 532	2 146	171	167	18,0	2,4
<b>Carne e Miudezas de Lebres</b>	424	218	5	3	94,6	67,4
<b>Coelhos Domésticos</b>	331	497	1 873	1 561	-33,4	20,0
<b>Lebres</b>		1	219	463		
<b>TOTAL</b>	3 287	2 861	2 268	2 194	14,9	3,4

FONTE: INE (dados preliminares)

Para consulta de preços de produtos agrícolas consultar o site:  
[www.gpp.pt/index.php/sima/sima-2018](http://www.gpp.pt/index.php/sima/sima-2018)  
 O SIMA no Facebook - <http://www.facebook.com/SIMA.Portugal>

## Coordenação Central


Gabinete de Planeamento, Políticas e Administração Geral  
 Direção de Serviços de Estatística  
 Divisão de Estatística  
 SISTEMA DE INFORMAÇÃO DE MERCADOS AGRÍCOLAS  
 Praça do Comércio  
 1149-010 LISBOA

Tel: 213 234 600

Fax: 213 234 603

E-mail: [sima@gpp.pt](mailto:sima@gpp.pt)

O conhecimento do mercado é a chave do sucesso!

O  disponibiliza informação essencial para os empresários agrícolas e outros agentes tomarem as melhores decisões