

Newsletter

Informação Semanal – 06-06 a 12-06-2022

 As Newsletter do SIMA podem também ser consultadas no facebook em:
<https://www.facebook.com/SIMA.Portugal>

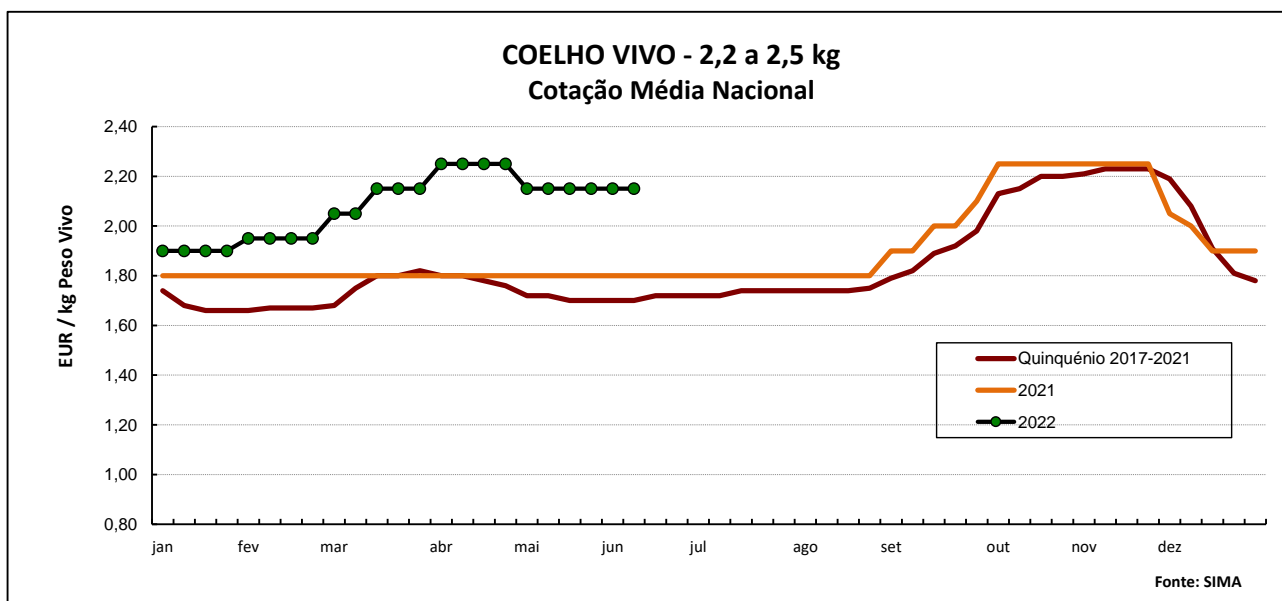
Coelhos

CONJUNTURA SEMANAL - COELHOS

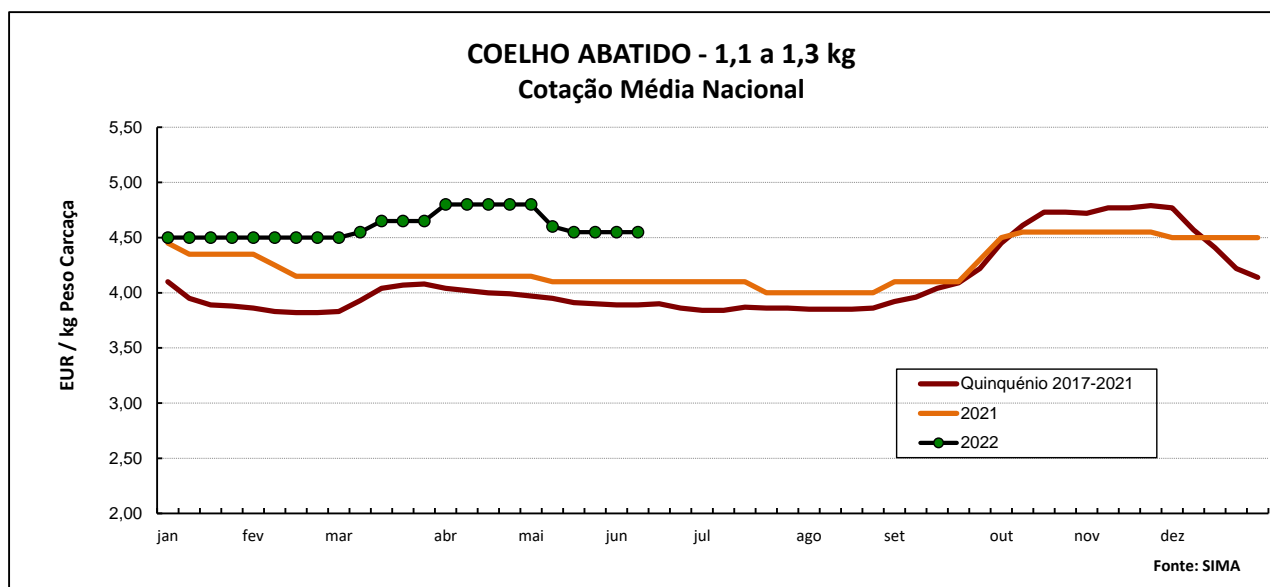
Informação temporariamente indisponível

COTAÇÕES MÉDIAS NACIONAIS - SEMANAIS

PRODUTO	Unidade de Comercialização	MÉDIA DA SEMANA	Variação Percentual		
			Semana anterior	Semana homóloga do ano anterior	Semana homóloga do Quinquénio 2017-2021
Coelho vivo - 2,2 a 2,5 kg	EUR / kg Peso vivo	2,15	0,0	19,4	26,5
Coelho abatido - 1,1 a 1,3 kg	EUR / kg Peso carcaça	4,55	0,0	11,0	17,0



Coelhos



COTAÇÕES MÉDIAS NACIONAIS - MENSAIS

PRODUTO	Unidade de Comercialização	maio 2022	Variação Percentual		
			abril 2022	maio 2021	maio Quinquénio 2017-2021
Coelho vivo - 2,2 a 2,5 kg	EUR / kg Peso vivo	2,15	-4,4	19,4	25,8
Coelho abatido - 1,1 a 1,3 kg	EUR / kg Peso carcaça	4,63	-3,6	12,5	17,7

Coelhos

Cotações em Mercados / Bolsas de outros países da União Europeia

1. ESPANHA

1.1. MADRID / LONCUN - BOLSA

		sem 22/2022	sem 23/2022
Coelho jovem 1,75 - 2,20 kg	EUR / kg P.Vivo	2,150	2,150

Var. Sem Ant. (cêntimos/kg)	Variação (%) Sem. Ant.
0,0	0,0

1.2. MONCUN (BOLSAS DE BELLPUIG E MERCOLÉRIDA)

		sem 22/2022	sem 23/2022
Coelho de 1,900 - 2,125 kg	EUR / kg P.Vivo	2,260	2,260
Coelho com mais de 2,125 kg	EUR / kg P.Vivo	2,210	2,210

Var. Sem Ant. (cêntimos/kg)	Variação (%) Sem. Ant.
0,0	0,0
0,0	0,0

1.3. PREÇO MÉDIO NACIONAL DE ESPANHA

		sem 21/2022	sem 22/2022
Coelho jovem de 1,80 - 2,20 kg	EUR / kg P.Vivo	2,1925	2,1942

Variação Sem Ant. (cêntimos/kg)	Variação (%) Sem. Ant.
0,2	0,1

2. FRANÇA

2.1. COTAÇÃO NACIONAL - PRODUÇÃO

		20/05/2022	27/05/2022
Coelho Vivo	EUR / kg P.Vivo	2,150	2,140

Var. Sem Ant. (cêntimos/kg)	Variação (%) Sem. Ant.
-1,0	-0,5

2.2. RUNGIS

		03/06/2022	10/06/2022
Coelho "Standard"	EUR / kg P.Carçaça	5,30	5,30
Coelho "Trie"	EUR / kg P.Carçaça	5,90	5,90

Var. Sem Ant. (cêntimos/kg)	Variação (%) Sem. Ant.
0,0	0,0
0,0	0,0

3. ITÁLIA - CUNCoelhos

		03/06/2022		10/06/2022		Variação Sem Ant. (cêntimos/kg)	Variação (%) Sem. Ant.
		Cot. Mínima	Cot. Máxima	Cot. Mínima	Cot. Máxima		
Coelho até 2,5 kg	EUR / kg P.Vivo	1,550	1,610	1,550	1,610	0,0	0,0
Coelho com >2,5 kg	EUR / kg P.Vivo	1,610	1,670	1,610	1,670	0,0	0,0

n.d. - não disponível

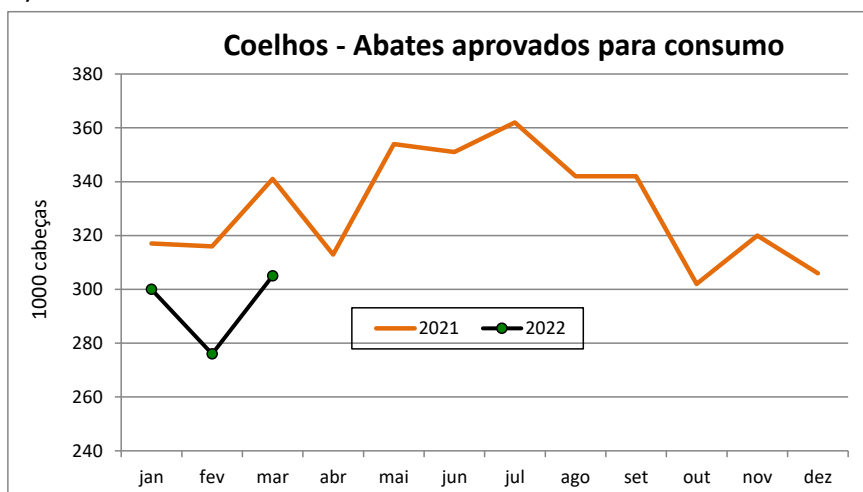
Coelhos

ABATES APROVADOS PARA CONSUMO - janeiro a março

(Portugal)

	1000 Cabeças		tonelada		Var. Cabeças (%) Acum.ano ant.	Var. tonel. (%) Acum.ano ant.
	2022	2021	2022	2021		
Coelhos	881	974	1 077	1 194	-9,5	-9,8

FONTE: INE (dados provisórios)



COMÉRCIO INTERNACIONAL DE COELHOS - janeiro a abril

	ENTRADAS		SAÍDAS		Var. % ENTRADAS 22/21	Var. % SAÍDAS 22/21
	2022	2021	2022	2021		

Cabeças

Coelhos Domésticos	66 488	112 580	731 499	734 005	-40,9	-0,3
---------------------------	--------	---------	---------	---------	-------	------

tonelada

Carne e Miudezas de Coelhos	622,3	571,6	41,9	52,2	8,9	-19,7
Carne e Miudezas de Lebres	77,4	43,8	1,1	0,6	76,5	71,8
Coelhos Domésticos	144,2	247,1	914,7	931,6	-41,6	-1,8
Lebres		0,0	109,9	281,0		
TOTAL - Carne/Miud	699,7	615,5	43,0	52,8	13,7	-18,6
TOTAL - Animais vivos	144,2	247,2	1 024,5	1 212,6	-41,7	-15,5

1000 EUR

Carne e Miudezas de Coelhos	2 532	2 146	171	167	18,0	2,4
Carne e Miudezas de Lebres	424	218	5	3	94,6	67,4
Coelhos Domésticos	331	497	1 873	1 561	-33,4	20,0
Lebres		1	219	463		
TOTAL	3 287	2 861	2 268	2 194	14,9	3,4

FONTE: INE (dados preliminares)

Para consulta de preços de produtos agrícolas consultar o site:
www.gpp.pt/index.php/sima/sima-2018
 O SIMA no Facebook - <http://www.facebook.com/SIMA.Portugal>

Coordenação Central

Gabinete de Planeamento, Políticas e Administração Geral

Direção de Serviços de Estatística

Divisão de Estatística

SISTEMA DE INFORMAÇÃO DE MERCADOS AGRÍCOLAS

Praça do Comércio


1149-010 LISBOA

Tel: 213 234 600

Fax: 213 234 603

E-mail: sima@gpp.pt

O conhecimento do mercado é a chave do sucesso!

O  disponibiliza informação essencial para os empresários agrícolas e outros agentes tomarem as melhores decisões