

Newsletter Bovinos

Semana 25
20 a 26/06/2022

CONTINENTE-CONJUNTURA SEMANAL

As cotações médias, de novilho e de novilha, 12 a 24 meses, não se alteraram.

Região Trás-os-Montes

Nas áreas de mercado, Terra Fria e Alto Tâmega, a oferta foi média/alta tal como a procura.

Não se tem verificado qualquer influência das trocas comerciais com outros países no funcionamento do mercado, limitando-se estas só a pequenos negócios na região.

Todas as cotações nas áreas de mercado e Região, não se alteraram.

Região Entre Douro e Minho

Nas áreas de mercado, Entre Douro e Minho e Ribadouro a oferta e a procura foram médias.

Manutenção de todas as cotações na região.

Região Beira Litoral

Nas áreas de mercado e região a oferta e a procura foram muito fracas.

Manutenção de todas as cotações nos mercados e na região.

Região Beira Interior

Nas áreas de mercado, Guarda e Castelo Branco, a oferta foi média, tal como a procura, o mesmo acontecendo na Região.

Na semana em análise, houve manutenção das cotações dos diferentes produtos de origem bovina.

Região Ribatejo e Oeste

A relação oferta/procura continuou equilibrada.

Na região não houve alteração de cotações.

Região Alentejo

Na área de mercado, Alentejo Norte, a oferta foi média e a procura foi alta. Nas áreas de mercado, Évora, Elvas e Alentejo Litoral, a oferta foi média e a procura foi média/alta. Na área de mercado, Estremoz a oferta foi média/alta e a procura foi alta. Na área de mercado Beja a procura e a oferta foram médias.

Na área de mercado Alentejo Litoral, as cotações máximas, de novilha e de novilho, 12 a 24 meses, cruzados Charolês, diminuíram 0,10 €/kg Carcaça.

Nas áreas de mercado e na Região, exceto as referidas, as restantes cotações dos produtos não se alteraram.

Fonte: SIMA/Direção Regional de Agricultura e Pescas de cada região.

Na Bolsa de Bovino-Montijo as cotações não se alteraram.

Newsletter Bovinos

Semana 25
20 a 26/06/2022

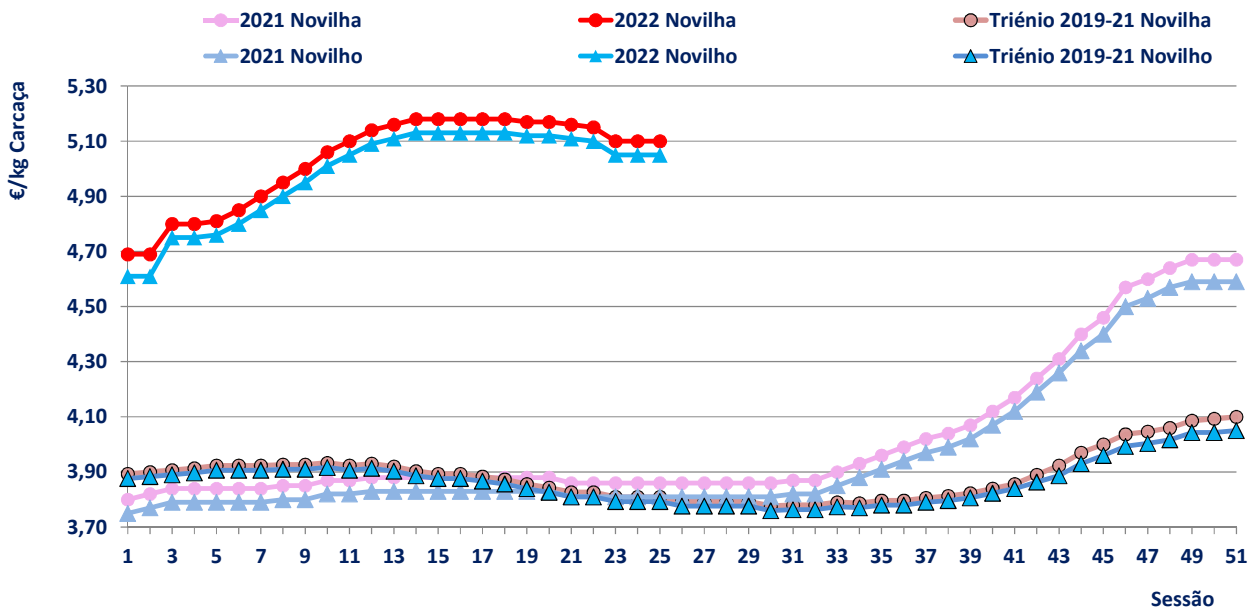
BOLSA-MONTIJO

Categoria	Cotação		Variação	
	€/kg Carçaça (R)		(€)	(%)
	25.ª Sessão 24/06/2022	24.ª Sessão 17/06/2022		
Novilho	5,05	5,05	0,00	0,00
Novilha	5,10	5,10	0,00	0,00
Vitelo(*)	6,00	6,00	0,00	0,00
Vaca	3,50	3,50	0,00	0,00

(*) Macho e fêmea

Fonte: Bolsa de Bovino-Montijo

Cotação-Bolsa-Bovino Novilha/Novilho



Fonte: Bolsa Bovino-Montijo

Newsletter
BovinosSemana 25
20 a 26/06/2022

ÍNDICE DE PREÇO NO PRODUTOR

Portugal

(Base 2015)

Produto	Índice Mensal				Variação relativa a (%)		
	março	fevereiro	janeiro	março	fevereiro	janeiro	março
	2022	2022	2022	2021	2022	2022	2021
Bovinos adultos	113,53	109,53	106,74	97,18	3,65	6,36	16,82
Vítelos	112,20	108,05	106,31	103,67	3,84	5,54	8,23
Bovinos	112,89	108,78	106,51	100,32	3,78	5,99	12,53

Fonte: INE (valores atualizados em 17 de maio de 2022)

ÍNDICE DE PREÇO NO PRODUTOR

Continente

(Base 2015)

Produto	Índice Mensal				Variação relativa a (%)		
	maio	abril	março	maio	abril	março	maio
	2022 (Po)	2022 (Po)	2022 (Po)	2021	2022	2022	2021
Bovinos	117,97	116,22	113,40	99,86	1,51	4,03	18,14

Po - valor provisório

Fonte: Boletim Mensal de Agricultura e Pescas-INE 15 de junho de 2022

COTAÇÃO MÉDIA SEMANAL

PRODUTO (12 ≤ idade < 24 meses)	Cotação Média Semanal(*)				Variação relativa à (%)		
	€/kg Carcaça				Sem 24 2022	Sem 25 2021	Sem 25 triénio 2019-2021
	Sem 25 2022	Sem 24 2022	Sem 25 2021	Sem 25 triénio 2019-2021			
Novilho cruz. Charolês	4,788	4,788	3,733	3,779	0,00	28,27	26,70
Novilho Turina	3,975	3,975	3,070	3,142	0,00	29,48	26,53
Novilha cruz. Charolês	5,000	5,000	3,800	3,781	0,00	31,58	32,24
Novilha Turina	4,020	4,020	3,150	3,203	0,00	27,62	25,49

(*) Continente

Fonte: SIMA/GPP

COTAÇÃO MÉDIA MENSAL

PRODUTO (12 ≤ idade < 24 meses)	Cotação Média Mensal(*)				Variação relativa a (%)		
	€/kg Carcaça				abr 2022	mai 2021	mai triénio 2019-2021
	mai 2022	abr 2022	mai 2021	mai triénio 2019-2021			
Novilho cruz. Charolês	4,778	4,737	3,733	3,807	0,86	28,00	25,48
Novilho Turina	3,970	3,963	3,060	3,163	0,19	29,74	25,50
Novilha cruz. Charolês	4,993	4,979	3,800	3,821	0,28	31,40	30,68
Novilha Turina	4,005	3,983	3,140	3,217	0,56	27,55	24,50

(*) Continente

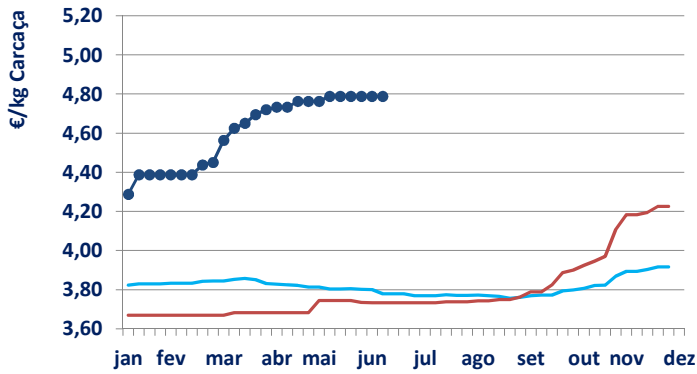
Fonte: SIMA/GPP

Newsletter Bovinos

Semana 25

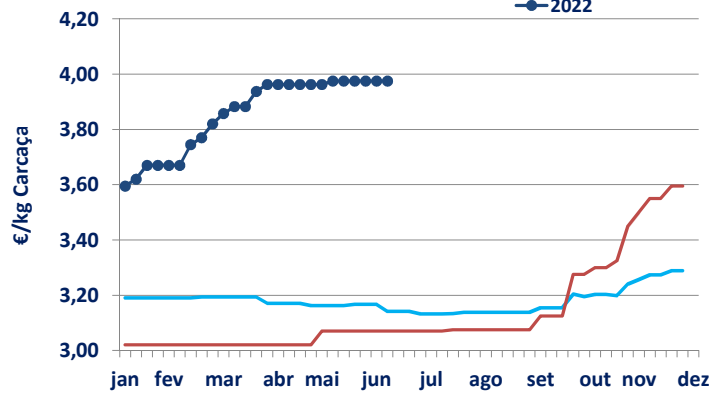
20 a 26/06/2022

Cotação Média (Continente)
NOVILHO 12 a 24 meses cruzado Charolês



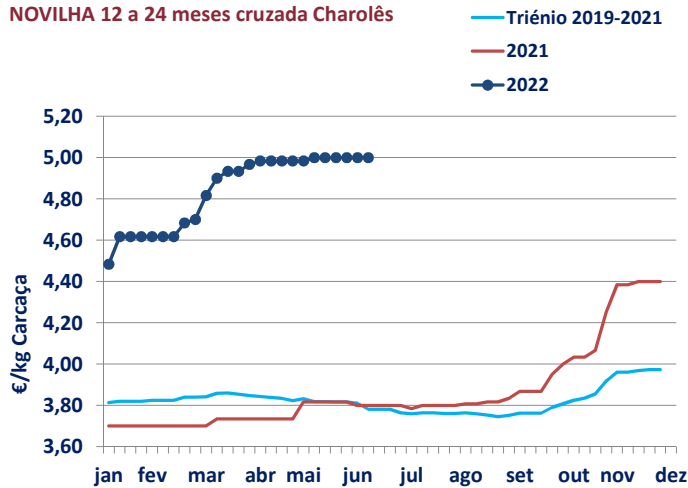
Fonte: SIMA/GPP

Cotação Média (Continente)
NOVILHO 12 a 24 meses raça Turina



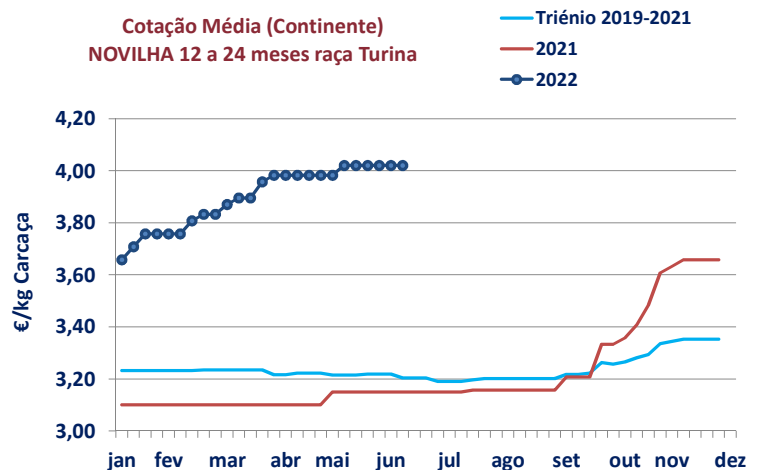
Fonte: SIMA/GPP

Cotação Média (Continente)
NOVILHA 12 a 24 meses cruzada Charolês



Fonte: SIMA/GPP

Cotação Média (Continente)
NOVILHA 12 a 24 meses raça Turina



Fonte: SIMA/GPP

Newsletter

Bovinos

Semana 25
20 a 26/06/2022

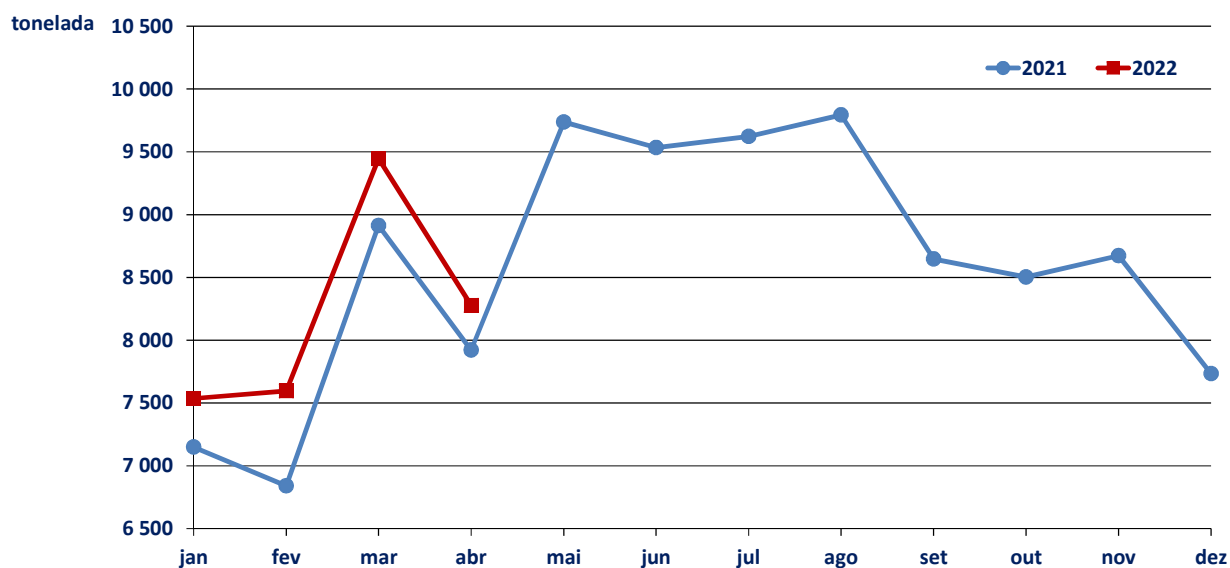
ABATE APROVADO PARA CONSUMO janeiro a abr(*)

Portugal	Unidades (n.º)		Variação (%) 2022/2021	Massa (t)		Variação (%) 2022/2021
	2022	2021		2022	2021	
Animal						
Vitelo - V	17 046	14 210	19,96	2 501,9	2 119,2	18,06
Vitelão - Z	31 109	31 175	-0,21	5 825,1	5 832,4	-0,12
Novilho	36 645	37 610	-2,57	11 627,0	12 256,9	-5,14
Boi	462	466	-0,86	154,2	165,0	-6,53
Vaca	27 022	22 721	18,93	7 570,0	6 416,3	17,98
Novilha	21 625	16 677	29,67	5 174,5	4 033,2	28,30
TOTAL	133 909	122 859	8,99	32 852,7	30 823,0	6,59

(*)Acumulado

Fonte: INE (2022: Valores atualizados em 20 de junho de 2022)

Abate mensal aprovado para consumo



Fonte: INE (2022: Valores mensais atualizados em 20 de junho de 2022)

Newsletter
BovinosSemana 25
20 a 26/06/2022

BOVINOS-PREÇO MÉDIO

24.ª Semana-13 a 19/06/2022

Categoria(*)	Classe(*)	Preço Médio (**)					Preço Médio (***)	
		€/kg Carçaça					€/100 kg Carçaça	
		Norte	Centro	L. Vale Tejo	Alentejo	Açores	Continente	Portugal
Z Vitelão	U2	4,30	5,08	5,05	–	4,01	470,77	461,91
	U3	–	–	5,05	–	4,30	505,00	496,33
	R2	4,31	5,13	4,99	4,00	3,62	464,76	425,71
	R3	4,12	5,05	5,05	–	3,80	459,70	444,58
	O2	3,92	4,88	4,67	4,00	3,45	430,78	400,69
	O3	3,99	5,10	4,57	–	3,60	422,45	413,76
A Novilho	U2	4,83	5,12	4,67	5,34	4,07	479,92	476,95
	U3	4,33	5,10	5,05	5,29	3,93	500,17	495,02
	R2	4,42	5,00	5,10	4,00	3,49	477,50	452,33
	R3	4,16	5,08	5,19	4,43	3,73	497,28	483,66
	O2	4,19	4,69	5,40	4,00	3,45	450,07	406,80
	O3	4,20	5,20	5,21	–	3,57	462,63	445,38
B Macho n. castr. >2 anos	R3	3,50	5,00	–	–	–	361,88	361,88
C Boi	U2	5,00	–	–	–	–	500,00	500,00
	U3	5,00	–	–	–	–	500,00	500,00
	U4	–	–	–	–	–	–	–
	R3	4,50	–	–	–	3,00	450,00	449,97
	R4	–	–	–	–	–	–	–
	O3	5,00	–	–	–	–	499,76	499,76
	O4	–	–	–	–	–	–	–
D Vaca	R3	4,21	–	–	–	3,11	420,65	396,66
	R4	3,27	–	–	–	3,35	327,05	328,38
	O2	2,83	3,92	–	2,70	2,90	288,23	288,60
	O3	2,60	4,00	–	2,75	2,82	268,62	272,09
	O4	2,77	–	–	–	3,22	277,26	280,34
	P2	2,35	3,50	–	2,25	2,73	252,91	263,62
	P3	2,19	–	–	–	2,73	219,06	229,03
E Novilha	U2	5,09	5,19	5,10	–	3,34	511,20	507,07
	U3	4,53	5,11	5,10	5,34	3,55	496,53	486,39
	R2	4,89	5,12	4,21	5,34	3,19	465,81	459,75
	R3	4,31	5,12	5,18	5,34	3,27	496,65	476,60
	R4	–	–	–	–	2,90	–	290,00
	O2	4,02	4,43	5,36	–	3,32	444,64	421,79
	O3	3,99	4,65	5,28	–	3,47	451,99	429,74
	O4	4,10	–	–	–	–	410,00	410,00

Nota: Preço à entrada no matadouro, isento de IVA

(*) De acordo com a Grelha Comunitária de Classificação de Carçaças

(**) Regiões: Preço médio ponderado calculado relativamente ao peso

(***) Continente e Portugal: O preço médio resulta da ponderação dos preços médios regionais, sendo que esta ponderação foi calculada com base no abate registado em 2020, atualizada em 30 jun 2021

n.d. não disponível

Fonte: SIMA/GPP

Newsletter Bovinos

Semana 25
20 a 26/06/2022

PREÇO MÉDIO- UNIÃO EUROPEIA

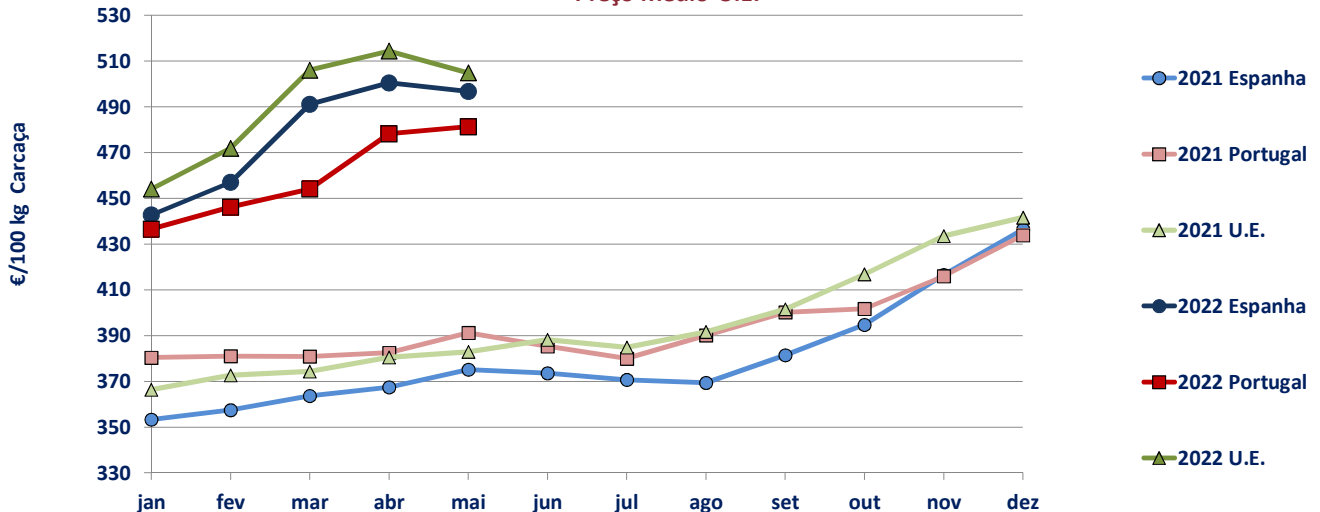
I - NOVILHO AR3

País (Ordenação de origem)	Preço Médio (€/100 kg Carçaça)		Variação (%) Sem 24/Sem 23
	Semana 24 13 a 19/06/2022	Semana 23 06 a 12/06/2022	
Bélgica (BE)	429,00	426,00	0,70
Bulgária (BG)	-	-	-
República Checa (CZ)	451,00	435,43	3,58
Dinamarca (DK)	487,70	487,70	0,00
Alemanha (DE)	462,25	460,77	0,32
Estónia (EE)	-	c	-
Irlanda (IE) (Boi BR3)	528,28	532,45	-0,78
Grécia (EL)	459,07	459,07	0,00
Espanha (ES)	499,02	491,70	1,49
França (FR)	515,00	516,00	-0,19
Croácia (HR)	493,28	493,19	0,02
Itália (IT)	475,31	462,49	2,77
Chipre (CY)	-	-	-
Letónia (LV)	-	-	-
Lituânia (LT)	452,52	450,64	0,42
Luxemburgo (LU)	c	c	-
Hungria (HU)	-	183,51	-
Malta (MT)	420,51	-	-
Países Baixos (NL)	531,00	542,00	-2,03
Áustria (AT)	446,94	457,32	-2,27
Polónia (PL)	482,13	493,89	-2,38
Portugal (PT)	483,66	482,25	0,29
Roménia (RO)	402,73	395,61	1,80
Eslovénia (SI)	420,75	433,49	-2,94
Eslováquia (SK)	460,25	474,30	-2,96
Finlândia (FI)	466,90	470,95	-0,86
Suécia (SE)	517,79	516,92	0,17
U.E.	487,16	487,40	-0,05

c: Confidencial

Fonte: Observatório do Mercado de Carne-Carne de Bovino-Estatísticas-Comissão Europeia

Novilho AR3 Preço Médio-U.E.



Fonte: Observatório do Mercado de Carne-Carne de Bovino-Estatísticas-Comissão Europeia

Newsletter

Bovinos

Semana 25

20 a 26/06/2022

II - OUTROS BOVINOS-VIVOS

A. VITELo MACHO DE RECRIA-VIVO (8 dias a 4 semanas)

A.1 VITELo MACHO TIPO LEITEIRO-VIVO

País (Ordenação de origem)	Preço Médio (€/Cabeça)		Variação (%) Sem 24/Sem 23
	Semana 24 13 a 19/06/2022	Semana 23 06 a 12/06/2022	
Bélgica (BE)	124,33	124,33	0,00
Dinamarca (DK)	87,38	87,38	0,00
Alemanha (DE)	137,81	149,35	-7,73
Irlanda (IE)	171,64	161,29	6,42
Espanha (ES)	145,73	138,29	5,38
França (FR)	93,00	92,00	1,09
Itália (IT)	155,43	148,19	4,89
Países Baixos (NL)	136,00	153,00	-11,11
Áustria (AT)	133,18	158,90	-16,19
Polónia (PL)	178,22	178,22	0,00
Roménia (RO)	44,37	50,79	-12,64
U.E.	124,43	139,50	-10,80

Fonte: Observatório do Mercado de Carne-Carne de Bovino-Estatísticas-Comissão Europeia

A.2. VITELo MACHO PARA CARNE-VIVO

País (Ordenação de origem)	Preço Médio (€/Cabeça)		Variação (%) Sem 24/Sem 23
	Semana 24 13 a 19/06/2022	Semana 23 06 a 12/06/2022	
Bélgica (BE)	375,56	375,56	0,00
Dinamarca (DK)	164,60	164,60	0,00
Alemanha (DE)	243,20	251,40	-3,26
Irlanda (IE)	238,40	222,41	7,19
Espanha (ES)	256,11	257,95	-0,71
França (FR)	236,00	235,00	0,43
Itália (IT)	283,85	279,87	1,42
Países Baixos (NL)	251,00	268,00	-6,34
Áustria (AT)	384,62	379,65	1,31
Polónia (PL)	230,79	230,79	0,00
Roménia (RO)	374,11	354,79	5,45
U.E.	257,60	258,90	-0,50

Fonte: Observatório do Mercado de Carne-Carne de Bovino-Estatísticas-Comissão Europeia

B. BOVINO PARA CARNE-VIVO

B.1. VITELo-VIVO (macho e fêmea) (6 meses ≤ idade < 12 meses)

País (Ordenação de origem)	Preço Médio (€/kg Vivo)		Variação (%) Sem 24/Sem 23
	Semana 24 13 a 19/06/2022	Semana 23 06 a 12/06/2022	
Bélgica (BE)	4,67	4,67	0,00
Irlanda (IE)	2,69	2,73	-1,47
Espanha (ES)	2,96	2,95	0,34
França (FR)	3,31	3,30	0,30
Itália (IT)	3,36	3,34	0,60
Áustria (AT)	2,61	2,51	3,98
Portugal (PT) (*)	2,93	2,80	4,64
Suécia (SE)	2,38	2,40	-1,15
U.E.	3,06	3,14	-2,58

(*) Preço não contabilizado no preço médio da U.E.

Fonte: Observatório do Mercado de Carne-Carne de Bovino-Estatísticas-Comissão Europeia

Newsletter Bovinos

Semana 25
20 a 26/06/2022

B. BOVINO PARA CARNE-VIVO

B.2. NOVILHO-VIVO (12 meses ≤ idade < 24 meses)

País (Ordenação de origem)	Preço Médio (€/kg Vivo)		Variação (%) Sem 24/Sem 23
	Semana 24	Semana 23	
	13 a 19/06/2022	06 a 12/06/2022	
Bélgica (BE)	4,44	4,44	0,00
Alemanha (DE)	5,85	5,66	3,36
Irlanda (IE)	2,33	2,36	-1,27
França (FR)	2,58	2,58	0,00
Itália (IT)	3,55	3,52	0,85
Áustria (AT)	2,37	2,30	3,04
Portugal (PT) (*)	2,51	2,51	0,00
Suécia (SE)	2,05	1,90	8,26
U.E.	3,78	3,73	1,21

(*) Preço não contabilizado no preço médio da U.E.

Fonte: Observatório do Mercado de Carne-Carne de Bovino-Estatísticas-Comissão Europeia

B.3. NOVILHA-VIVA (12 meses ≤ idade < 24 meses)

País (Ordenação de origem)	Preço Médio (€/kg Vivo)		Variação (%) Sem 24/Sem 23
	Semana 24	Semana 23	
	13 a 19/06/2022	06 a 12/06/2022	
Bélgica (BE)	3,27	3,27	0,00
Alemanha (DE)	3,46	3,45	0,29
Irlanda (IE)	2,45	2,53	-3,16
França (FR)	3,02	3,00	0,67
Itália (IT)	3,09	3,09	0,00
Áustria (AT)	2,24	2,13	5,16
Portugal (PT) (*)	2,62	2,45	6,94
Suécia (SE)	2,34	2,28	2,32
U.E.	3,01	3,01	-0,18

(*) Preço não contabilizado no preço médio da U.E.

Fonte: Observatório do Mercado de Carne-Carne de Bovino-Estatísticas-Comissão Europeia

C. VITELLO- (macho e fêmea) (Abatido idade < 8 meses)

País (Ordenação de origem)	Preço Médio (€/100 kg)		Variação (%) Sem 24/Sem 23
	Semana 24	Semana 23	
	13 a 19/06/2022	06 a 12/06/2022	
Bélgica (BE)	–	677,20	–
Alemanha (DE)	555,00	552,00	0,54
França (FR)	648,00	650,00	-0,31
Itália (IT)	547,00	557,62	-1,90
Países Baixos (NL)	535,13	535,13	0,00
Portugal (PT)	486,81	466,18	4,43
Eslovénia (SI)	434,48	430,93	0,82
U.E.	575,41	584,75	-1,60

Fonte: Observatório do Mercado de Carne-Carne de Bovino-Estatísticas-Comissão Europeia

Newsletter
BovinosSemana 25
20 a 26/06/2022COMÉRCIO INTERNACIONAL
PORTUGAL-MUNDO

Produto	Importação (n.º)		Variação 2022/2021 (%)	Exportação (n.º)		Variação 2022/2021 (%)
	jan a abr			jan a abr		
	2022	2021		2022	2021	
Espécies domésticas, reprodutores de raça pura (vivas)	42	104	-59,62	699	743	-5,92
Espécies domésticas, não reprodutores de raça pura (vivas)	125	316	-60,44	48 154	34 925	37,88
Outros Animais (vivos)	1 078	871	23,77	182	892	-79,60
TOTAL: Animais vivos	1 245	1 291	-3,56	49 035	36 560	34,12

2021 e 2022: Valores preliminares; atualizados em 09 de junho de 2022)

Fonte: Comércio Internacional-INE

Produto	Importação (t)		Variação 2022/2021 (%)	Exportação (t)		Variação 2022/2021 (%)
	jan a abr			jan a abr		
	2022	2021		2022	2021	
Espécies domésticas, reprodutores de raça pura (vivas)	17,85	54,06	-66,99	409,40	427,86	-4,31
Espécies domésticas, não reprodutores de raça pura (vivas)	64,22	97,69	-34,26	15 836,24	12 993,10	21,88
Outros Animais (vivos)	608,02	969,24	-37,27	64,68	272,51	-76,27
SubTotal: Animais vivos	690,09	1 120,98	-38,44	16 310,32	13 693,47	19,11
Carnes frescas ou refrigeradas	32 240,66	28 152,48	14,52	4 093,81	3 645,42	12,30
Carnes congeladas	6 067,56	4 276,90	41,87	601,78	775,90	-22,44
Miudezas frescas ou refrigeradas	331,04	383,47	-13,67	264,14	18,47	1330,17
Miudezas congeladas	364,86	372,31	-2,00	221,76	179,67	23,42
Carnes salgadas/secas/fumadas	13,99	8,11	72,44	37,27	14,70	153,44
Sub Total: Carnes	39 018,11	33 193,27	17,55	5 218,75	4 634,16	12,61
TOTAL: Animais vivos+Carnes	39 708,19	34 314,25	15,72	21 529,08	18 327,64	17,47

2021 e 2022: Valores preliminares; atualizados em 09 de junho de 2022)

Fonte: Comércio Internacional-INE

Produto	Importação (1000 €)		Variação 2022/2021 (%)	Exportação (1000 €)		Variação 2022/2021 (%)
	jan a abr			jan a abr		
	2022	2021		2022	2021	
Espécies domésticas, reprodutores de raça pura (vivas)	106,42	124,34	-14,41	680,85	476,64	42,84
Espécies domésticas, não reprodutores de raça pura (vivas)	215,03	333,40	-35,50	48 014,53	34 196,79	40,41
Outros Animais (vivos)	1 521,40	343,52	342,88	166,93	639,20	-73,89
SubTotal: Animais vivos	1 842,85	801,26	129,99	48 862,30	35 312,62	38,37
Carnes frescas ou refrigeradas	187 360,49	126 620,05	47,97	18 813,96	12 303,45	52,92
Carnes congeladas	35 651,07	18 459,23	93,13	3 162,32	2 824,71	11,95
Miudezas frescas ou refrigeradas	1 105,28	1 023,96	7,94	164,86	30,52	440,21
Miudezas congeladas	933,66	917,48	1,76	341,78	237,86	43,69
Carnes salgadas/secas/fumadas	141,71	83,80	69,10	1 016,82	287,96	253,11
Sub Total: Carnes	225 192,21	147 104,52	53,08	23 499,74	15 684,49	49,83
TOTAL: Animais vivos+Carnes	227 035,06	147 905,79	53,50	72 362,04	50 997,11	41,89

2021 e 2022: Valores preliminares; atualizados em 09 de junho de 2022)

Fonte: Comércio Internacional-INE

Para verificar preços de produtos agrícolas consultar:
www.gpp.pt/index.php/sima/sistema-de-informacao-de-mercados-agricolas-sima

O SIMA no Facebook:
<http://www.facebook.com/SIMA.Portugal>

SISTEMA DE INFORMAÇÃO DE MERCADOS AGRÍCOLAS

Coordenação Central

Direção de Serviços de Estatística

Divisão de Estatística

Gabinete de Planeamento, Políticas e Administração Geral

Praça do Comércio, 1149-010 Lisboa

e-mail: sima@gpp.pt

tel: 213 234 600