

# Newsletter Bovinos

**Semana 23**  
**06 a 12/06/2022**

## CONTINENTE-CONJUNTURA SEMANAL

As cotações médias, de novilho e de novilha, 12 a 24 meses, não se alteraram.

### Região Trás-os-Montes

Nas áreas de mercado, Terra Fria e Alto Tâmega, a oferta foi média/alta tal como a procura.

Não se tem verificado qualquer influência das trocas comerciais com outros países no funcionamento do mercado, limitando-se estas só a pequenos negócios na região.

Todas as cotações nas áreas de mercado e Região, não se alteraram.

### Região Entre Douro e Minho

Nas áreas de mercado, Entre Douro e Minho e Ribadouro a oferta e a procura foram médias.

Manutenção de todas as cotações na região.

### Região Beira Litoral

Na Região Beira Litoral a procura de novilhos para abate continuou fraca. A oferta continuou escassa e insuficiente para satisfazer o mercado regional, tanto de novilhos como de vacas. Os operadores continuaram a ter de se deslocar a outras regiões para se abastecerem. A procura de animais para criar também foi fraca, mas melhorou no caso dos vitelos Turina. A oferta de animais cruzados manteve-se escassa, os operadores deslocaram-se a leilões de outras regiões para adquirirem animais, sendo, porque é uma região de minifúndio, sem condições ambientais para criar e sustentar vacadas.

Houve estabilidade de cotações.

### Região Beira Interior

Nas áreas de mercado, Guarda e Castelo Branco, a oferta foi média, tal como a procura, o mesmo acontecendo na Região.

Na semana em análise, houve manutenção das cotações dos diferentes produtos de origem bovina.

### Região Ribatejo e Oeste

A relação oferta/procura continuou equilibrada.

Na região não houve alteração de cotações.

### Região Alentejo

Nas áreas de mercado, Alentejo Norte e Elvas, a oferta foi média e a procura foi alta. Nas áreas de mercado, Évora e Alentejo Litoral, a oferta foi média e a procura foi média/alta. Na área de mercado, Estremoz a oferta foi média/alta e a procura foi alta. Na área de mercado Beja a procura e a oferta foram médias.

Na área de mercado Alentejo Litoral, as cotações, máxima e mais frequente, de vitelo fêmea, 6 a 8 meses, cruzada Charolês, diminuíram, 0,30 €/kg Vivo e a cotação, mínima diminuiu 0,15 €/kg Vivo, relativamente ao vitelo macho, as cotações máxima e mais frequente, diminuíram, 0,30 e 0,20 €/kg Vivo, respetivamente.

Na área de mercado Beja, as cotações, mínima, máxima e mais frequente, de vitelo fêmea, 6 a 8 meses, cruzada Charolês, diminuíram, 0,43, 0,57 e 0,33 €/kg Vivo, respetivamente, e as cotações, mínima e mais frequente, de vitelo macho, diminuíram, 0,17 e 0,25 €/kg Vivo, respetivamente.

Na área de mercado Estremoz, as cotações, mínima, máxima e mais frequente, de vitelo fêmea, 6 a 8 meses, cruzada Charolês, diminuíram, 0,05, 0,30 e 0,20 €/kg Vivo, respetivamente, e as cotações, mínima e mais frequente, de vitelo macho, diminuíram, 0,25 e 0,15 €/kg Vivo, respetivamente, mas a cotação máxima subiu 0,10 €/kg Vivo.

Na área de mercado Évora, as cotações, mínima, máxima e mais frequente, de vitelo fêmea, 6 a 8 meses, cruzada Charolês, diminuíram, 0,09, 0,31 e 0,23 €/kg Vivo, respetivamente, relativamente ao vitelo macho, as cotações, mínima e mais frequente diminuíram, 0,20 e 0,15 €/kg Vivo, respetivamente, e a cotação máxima aumentou 0,10 €/kg Vivo; as cotações, mínima, máxima e mais frequente, de vitelão macho, 8 a 12 meses, cruzado Charolês, diminuíram, 11,00, 100,00 e 33,00 €/Unidade, respetivamente; as cotações, máxima e mais frequente, de vitelão fêmea, 8 a 12 meses, cruzada Charolês, diminuíram, 25,00 e 11,00 €/Unidade, respetivamente, mas a cotação mínima, aumentou 110,00 €/Unidade.

Assim, na Região: as cotações, máxima e mais frequente, de vitelo macho, 6 a 8 meses, cruzado Charolês, diminuíram 0,04 e 0,15 €/kg Vivo, respetivamente; as cotações, mínima, máxima e mais frequente, de vitelão macho, 8 a 12 meses, cruzado Charolês, diminuíram, 11,00, 100,00 e 33,00 €/Unidade, respetivamente.

Nas áreas de mercado e na Região, exceto as referidas, as restantes cotações dos produtos não se alteraram.

**Fonte: SIMA/Direção Regional de Agricultura e Pescas de cada região.**

Na Bolsa de Bovino-Montijo, as cotações, de novilho e de novilha, diminuíram 0,05 €/kg Carça. As restantes cotações não se alteraram.

## Newsletter Bovinos

Semana 23  
06 a 12/06/2022

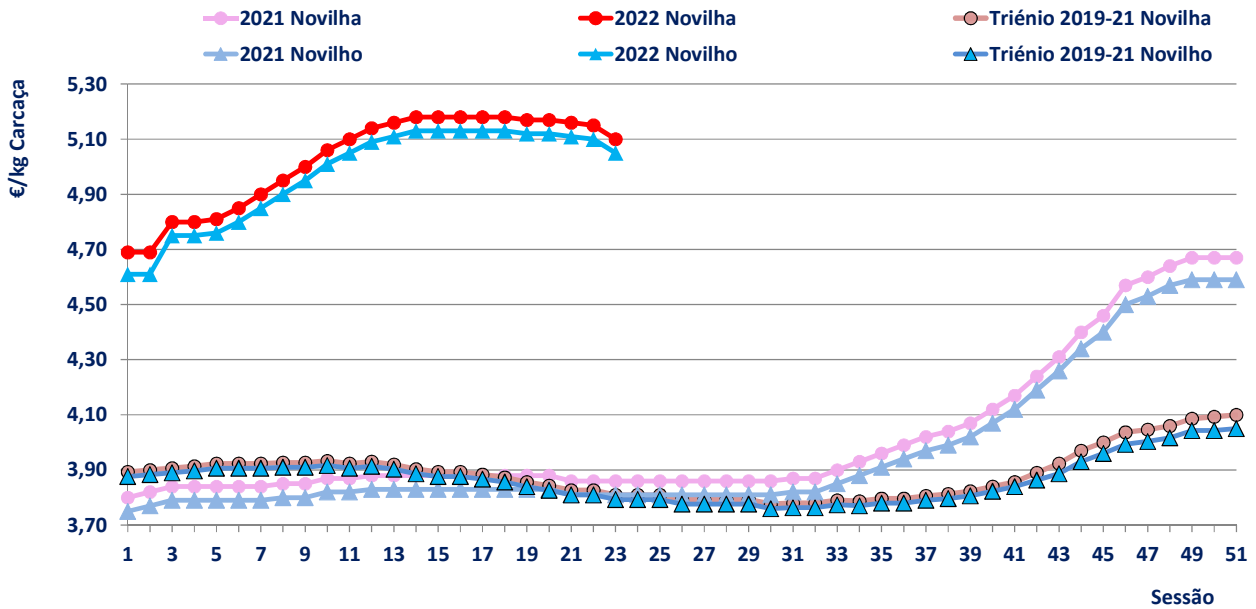
### BOLSA-MONTIJO

Categoria	Cotação		Variação	
	€/kg Carçaça (R)		(€)	(%)
	23.ª Sessão 09/06/2022	22.ª Sessão 03/06/2022		
Novilho	5,05	5,10	-0,05	-0,98
Novilha	5,10	5,15	-0,05	-0,97
Vitelo(*)	6,00	6,00	0,00	0,00
Vaca	3,50	3,50	0,00	0,00

(\*) Macho e fêmea

Fonte: Bolsa de Bovino-Montijo

### Cotação-Bolsa-Bovino Novilha/Novilho



Fonte: Bolsa Bovino-Montijo

## Newsletter Bovinos

Semana 23  
06 a 12/06/2022

### ÍNDICE DE PREÇO NO PRODUTOR

Portugal

(Base 2015)

Produto	Índice Mensal				Variação relativa a (%)		
	dezembro	novembro	outubro	dezembro	novembro	outubro	dezembro
	2021	2021	2021	2020	2021	2021	2020
Bovinos adultos	105,75	101,58	100,28	96,49	4,11	5,45	9,60
Vítelos	105,05	103,16	102,03	101,56	1,83	2,96	3,44
<b>Bovinos</b>	<b>105,39</b>	<b>100,30</b>	<b>101,04</b>	<b>99,11</b>	<b>5,07</b>	<b>4,31</b>	<b>6,34</b>

Fonte: INE (valores atualizados em 21 de março de 2022)

### ÍNDICE DE PREÇO NO PRODUTOR

Continente

(Base 2015)

Produto	Índice Mensal				Variação relativa a (%)		
	abril	março	fevereiro	abril	março	fevereiro	abril
	2022 (Po)	2022 (Po)	2022 (Po)	2021	2022	2022	2021
Bovinos	116,22	113,40	109,82	99,67	2,49	5,83	16,60

Po - valor provisório

Fonte: Boletim Mensal de Agricultura e Pescas-INE 15 de maio de 2022

### COTAÇÃO MÉDIA SEMANAL

PRODUTO (12 ≤ idade < 24 meses)	Cotação Média Semanal(*)				Variação relativa à (%)		
	€/kg Carçaça				Sem 22 2022	Sem 23 2021	Sem 23 triénio 2019-2021
	Sem 23 2022	Sem 22 2022	Sem 23 2021	Sem 23 triénio 2019-2021			
Novilho cruz. Charolês	4,788	4,788	3,735	3,802	0,00	28,18	25,93
Novilho Turina	3,975	3,975	3,070	3,167	0,00	29,48	25,53
Novilha cruz. Charolês	5,000	5,000	3,817	3,816	0,00	31,00	31,04
Novilha Turina	4,020	4,020	3,150	3,218	0,00	27,62	24,91

(\*) Continente

Fonte: SIMA/GPP

### COTAÇÃO MÉDIA MENSAL

PRODUTO (12 ≤ idade < 24 meses)	Cotação Média Mensal(*)				Variação relativa a (%)		
	€/kg Carçaça				abr 2022	mai 2021	mai triénio 2019-2021
	mai 2022	abr 2022	mai 2021	mai triénio 2019-2021			
Novilho cruz. Charolês	4,778	4,737	3,733	3,807	0,86	28,00	25,48
Novilho Turina	3,970	3,963	3,060	3,163	0,19	29,74	25,50
Novilha cruz. Charolês	4,993	4,979	3,800	3,821	0,28	31,40	30,68
Novilha Turina	4,005	3,983	3,140	3,217	0,56	27,55	24,50

(\*) Continente

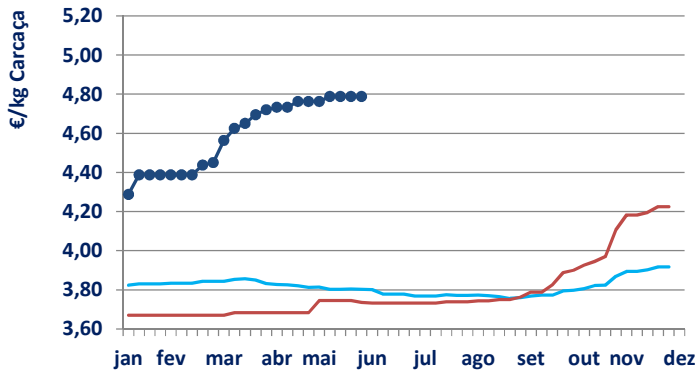
Fonte: SIMA/GPP

# Newsletter Bovinos

Semana 23

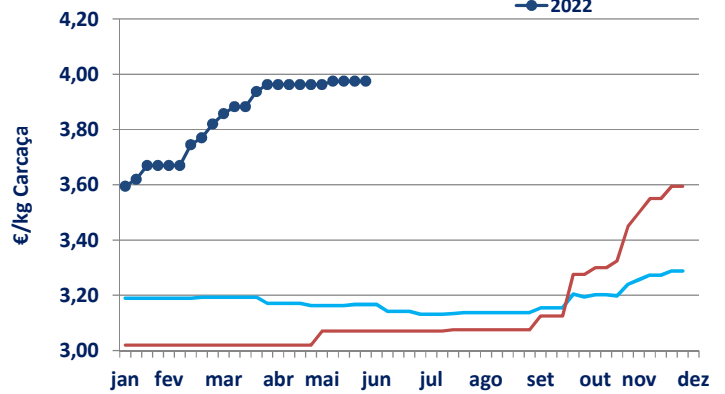
06 a 12/06/2022

Cotação Média (Continente)  
NOVILHO 12 a 24 meses cruzado Charolês



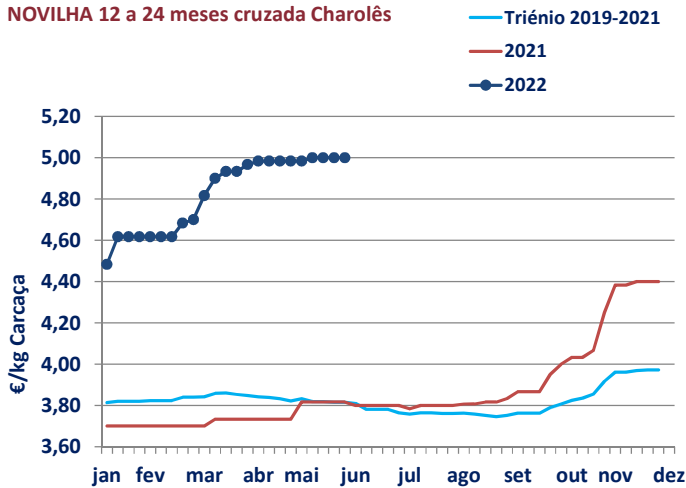
Fonte: SIMA/GPP

Cotação Média (Continente)  
NOVILHO 12 a 24 meses raça Turina



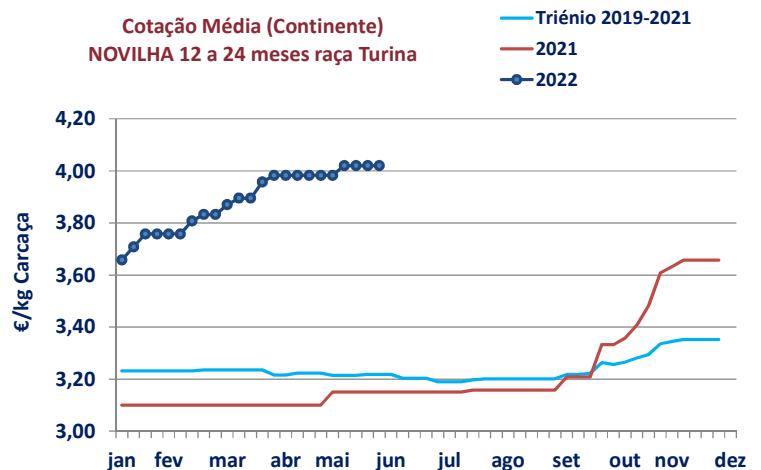
Fonte: SIMA/GPP

Cotação Média (Continente)  
NOVILHA 12 a 24 meses cruzada Charolês



Fonte: SIMA/GPP

Cotação Média (Continente)  
NOVILHA 12 a 24 meses raça Turina



Fonte: SIMA/GPP

# Newsletter

## Bovinos

Semana 23  
06 a 12/06/2022

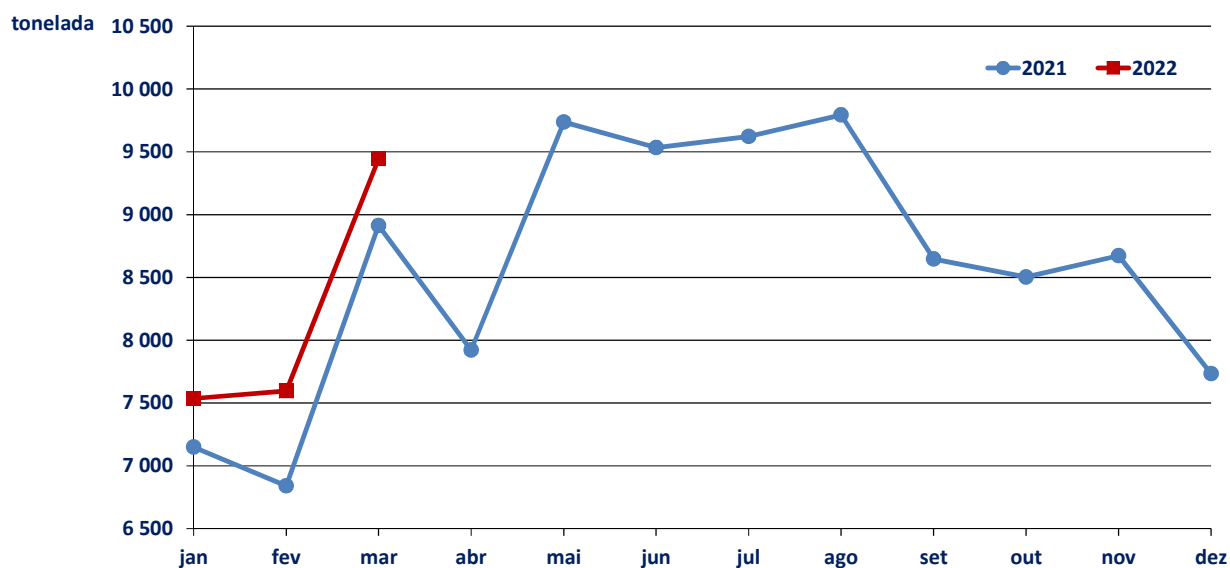
### ABATE APROVADO PARA CONSUMO janeiro a março(\*)

Portugal	Unidades (n.º)		Variação (%) 2022/2021	Massa (t)		Variação (%) 2022/2021
	2022	2021		2022	2021	
Animal						
Vitelo - V	12 709	10 499	21,05	1 867,9	1 561,0	19,66
Vitelão - Z	24 305	23 940	1,52	4 559,0	4 494,1	1,45
Novilho	26 590	27 106	-1,90	8 434,6	8 814,7	-4,31
Boi	326	345	-5,51	108,4	123,2	-11,99
Vaca	20 797	17 391	19,58	5 804,7	4 910,9	18,20
Novilha	15 794	12 320	28,20	3 800,4	2 997,4	26,79
<b>TOTAL</b>	<b>100 521</b>	<b>91 601</b>	<b>9,74</b>	<b>24 575,0</b>	<b>22 901,2</b>	<b>7,31</b>

(\*)Acumulaso

Fonte: INE (2022: Valores atualizados em 16 de maio de 2022)

### Abate mensal aprovado para consumo



Fonte: INE (2022: Valores mensais atualizados em 16 de maio de 2022)

Newsletter  
BovinosSemana 23  
06 a 12/06/2022

## BOVINOS-PREÇO MÉDIO

22.ª Semana-30/05 a 05/06/2022

Categoria(*)	Classe(*)	Preço Médio (**)					Preço Médio (***)	
		€/kg Carçaça					€/100 kg Carçaça	
		Norte	Centro	L. Vale Tejo	Alentejo	Açores	Continente	Portugal
Z Vitelão	U2	4,96	5,15	4,39	–	4,68	475,86	474,87
	U3	5,00	5,10	5,10	–	–	506,95	506,95
	R2	4,73	5,14	4,35	–	3,59	467,89	424,00
	R3	4,11	5,02	3,84	–	3,66	406,11	398,53
	O2	4,09	4,22	4,68	–	3,48	435,53	404,81
	O3	4,12	5,10	4,08	–	3,59	417,24	409,17
A Novilho	U2	4,57	5,09	4,89	5,33	3,81	490,86	486,38
	U3	4,76	5,09	5,13	5,35	4,45	512,07	508,84
	R2	4,51	5,09	5,03	4,40	3,51	484,28	458,30
	R3	4,13	5,10	5,14	5,19	3,72	498,86	485,03
	O2	3,87	5,14	5,01	4,00	3,55	435,05	401,83
	O3	4,07	5,14	5,30	–	3,73	456,05	442,37
B Macho n. castr. >2 anos	R3	3,48	–	–	–	3,20	347,98	342,90
C Boi	U2	–	–	–	–	–	–	–
	U3	–	–	–	–	–	–	–
	U4	–	–	–	–	–	–	–
	R3	–	–	–	–	–	–	–
	R4	–	–	–	–	–	–	–
	O3	–	–	–	–	–	–	–
	O4	–	–	–	–	–	–	–
D Vaca	R3	3,88	3,62	–	–	3,05	385,48	369,05
	R4	2,47	–	–	–	3,20	247,33	259,48
	O2	2,80	3,37	2,15	2,90	2,73	279,85	278,11
	O3	2,60	3,49	–	3,00	2,61	270,76	268,12
	O4	2,36	–	–	–	–	235,91	235,91
	P2	2,41	2,90	–	2,40	2,51	248,67	249,97
	P3	2,26	–	–	–	2,49	225,74	229,97
E Novilha	U2	5,06	5,19	4,59	–	3,90	486,08	483,84
	U3	4,57	5,10	5,15	5,37	3,75	500,69	491,69
	R2	4,60	5,08	4,94	5,37	3,56	492,93	487,28
	R3	4,03	5,11	5,14	5,37	3,37	487,09	469,39
	R4	4,12	–	5,10	–	–	485,27	485,27
	O2	4,38	5,17	5,65	–	3,38	488,78	458,30
	O3	2,93	5,05	5,28	4,00	3,81	396,72	393,54
	O4	4,20	–	–	–	–	420,00	420,00

Nota: Preço à entrada no matadouro, isento de IVA

(\*) De acordo com a Grelha Comunitária de Classificação de Carçaças

(\*\*) Regiões: Preço médio ponderado calculado relativamente ao peso

(\*\*\*) Continente e Portugal: O preço médio resulta da ponderação dos preços médios regionais, sendo que esta ponderação foi calculada com base no abate registado em 2020, atualizada em 30 jun 2021

n.d. não disponível

Fonte: SIMA/GPP

## Newsletter Bovinos

Semana 23  
06 a 12/06/2022

### PREÇO MÉDIO- UNIÃO EUROPEIA

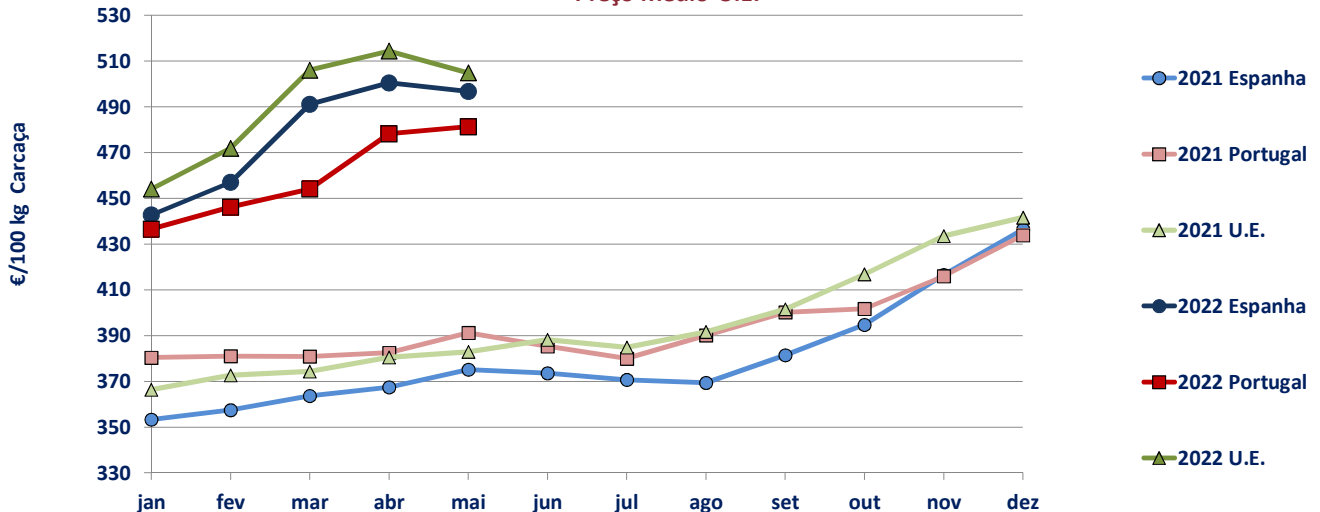
#### I - NOVILHO AR3

País (Ordenação de origem)	Preço Médio (€/100 kg Carçaça)		Variação (%) Sem 22/Sem 21
	Semana 22 30/05 a 05/06/2022	Semana 21 23 a 29/05/2022	
Bélgica (BE)	425,50	394,26	7,92
Bulgária (BG)	-	-	-
República Checa (CZ)	461,86	466,75	-1,05
Dinamarca (DK)	476,54	476,71	-0,04
Alemanha (DE)	472,07	492,99	-4,24
Estónia (EE)	c	c	-
Irlanda (IE) (Boi BR3)	532,49	526,44	1,15
Grécia (EL)	411,98	411,98	0,00
Espanha (ES)	498,25	487,71	2,16
França (FR)	513,00	513,00	0,00
Croácia (HR)	491,54	498,16	-1,33
Itália (IT)	457,71	474,49	-3,54
Chipre (CY)	-	-	-
Letónia (LV)	386,01	363,88	6,08
Lituânia (LT)	466,33	452,45	3,07
Luxemburgo (LU)	494,16	523,43	-5,59
Hungria (HU)	183,25	186,43	-1,71
Malta (MT)	-	-	-
Países Baixos (NL)	530,00	543,00	-2,39
Áustria (AT)	471,48	482,78	-2,34
Polónia (PL)	495,91	517,95	-4,26
Portugal (PT)	485,03	486,88	-0,38
Roménia (RO)	369,03	366,30	0,75
Eslovénia (SI)	435,47	435,64	-0,04
Eslováquia (SK)	476,33	479,62	-0,69
Finlândia (FI)	461,53	462,11	-0,13
Suécia (SE)	517,92	512,25	1,11
<b>U.E.</b>	<b>491,46</b>	<b>498,27</b>	<b>-1,37</b>

c: Confidencial

Fonte: Observatório do Mercado de Carne-Carne de Bovino-Estatísticas-Comissão Europeia

#### Novilho AR3 Preço Médio-U.E.



Fonte: Observatório do Mercado de Carne-Carne de Bovino-Estatísticas-Comissão Europeia

# Newsletter

## Bovinos

**Semana 23**

06 a 12/06/2022

### II - OUTROS BOVINOS-VIVOS

#### A. VITELo MACHO DE RECRIA-VIVO (8 dias a 4 semanas)

##### A.1 VITELo MACHO TIPO LEITEIRO-VIVO

País (Ordenação de origem)	Preço Médio (€/Cabeça)		Variação (%) Sem 22/Sem 21
	Semana 22 30/05 a 05/06/2022	Semana 21 23 a 29/05/2022	
Bélgica (BE)	125,33	125,33	0,00
Dinamarca (DK)	87,38	84,00	4,02
Alemanha (DE)	145,30	139,84	3,90
Irlanda (IE)	160,79	143,99	11,67
Espanha (ES)	130,43	130,43	0,00
França (FR)	92,00	91,00	1,10
Itália (IT)	147,38	135,42	8,83
Países Baixos (NL)	155,00	155,00	0,00
Áustria (AT)	213,74	230,31	-7,19
Polónia (PL)	171,57	172,47	-0,52
Roménia (RO)	50,79	52,99	-4,16
<b>U.E.</b>	<b>133,51</b>	<b>124,44</b>	<b>7,29</b>

Fonte: Observatório do Mercado de Carne-Carne de Bovino-Estatísticas-Comissão Europeia

##### A.2. VITELo MACHO PARA CARNE-VIVO

País (Ordenação de origem)	Preço Médio (€/Cabeça)		Variação (%) Sem 22/Sem 21
	Semana 22 30/05 a 05/06/2022	Semana 21 23 a 29/05/2022	
Bélgica (BE)	375,00	372,22	0,75
Dinamarca (DK)	164,60	164,60	0,00
Alemanha (DE)	255,10	252,10	1,19
Irlanda (IE)	220,17	206,61	6,56
Espanha (ES)	257,40	257,34	0,02
França (FR)	236,00	233,00	1,29
Itália (IT)	279,40	270,23	3,39
Países Baixos (NL)	269,00	269,00	0,00
Áustria (AT)	389,89	386,21	0,95
Polónia (PL)	252,30	261,11	-3,37
Roménia (RO)	368,05	357,40	2,98
<b>U.E.</b>	<b>262,39</b>	<b>258,94</b>	<b>1,33</b>

Fonte: Observatório do Mercado de Carne-Carne de Bovino-Estatísticas-Comissão Europeia

### B. BOVINO PARA CARNE-VIVO

#### B.1. VITELo-VIVO (macho e fêmea) (6 meses ≤ idade < 12 meses)

País (Ordenação de origem)	Preço Médio (€/kg Vivo)		Variação (%) Sem 22/Sem 21
	Semana 22 30/05 a 05/06/2022	Semana 21 23 a 29/05/2022	
Bélgica (BE)	4,67	4,67	0,00
Irlanda (IE)	2,65	2,73	-2,93
Espanha (ES)	2,94	2,94	0,00
França (FR)	3,30	3,28	0,61
Itália (IT)	3,33	3,33	0,00
Áustria (AT)	2,85	2,57	10,89
Portugal (PT) (*)	3,00	3,01	-0,25
Suécia (SE)	2,43	2,56	-5,04
<b>U.E.</b>	<b>3,15</b>	<b>3,15</b>	<b>-0,03</b>

(\*) Preço não contabilizado no preço médio da U.E.

Fonte: Observatório do Mercado de Carne-Carne de Bovino-Estatísticas-Comissão Europeia



# Newsletter Bovinos

**Semana 23**  
**06 a 12/06/2022**

## B. BOVINO PARA CARNE-VIVO

### B.2. NOVILHO-VIVO (12 meses ≤ idade < 24 meses)

País (Ordenação de origem)	Preço Médio (€/kg Vivo)		Variação (%) Sem 22/Sem 21
	Semana 22	Semana 21	
	30/05 a 05/06/2022	23 a29/05/2022	
Bélgica (BE)	4,44	4,44	0,00
Alemanha (DE)	5,31	5,70	-6,84
Irlanda (IE)	2,37	2,42	-2,07
França (FR)	2,58	2,58	0,00
Itália (IT)	3,51	3,50	0,29
Áustria (AT)	2,10	2,35	-10,64
Portugal (PT) (*)	2,78	2,82	-1,39
Suécia (SE)	2,50	2,48	1,09
<b>U.E.</b>	<b>3,64</b>	<b>3,80</b>	<b>-4,04</b>

(\*) Preço não contabilizado no preço médio da U.E.

Fonte: Observatório do Mercado de Carne-Carne de Bovino-Estatísticas-Comissão Europeia

### B.3. NOVILHA-VIVA (12 meses ≤ idade < 24 meses)

País (Ordenação de origem)	Preço Médio (€/kg Vivo)		Variação (%) Sem 22/Sem 21
	Semana 22	Semana 21	
	30/05 a 05/06/2022	23 a29/05/2022	
Bélgica (BE)	3,27	3,27	0,00
Alemanha (DE)	3,46	3,44	0,58
Irlanda (IE)	2,61	2,63	-0,76
França (FR)	2,98	2,98	0,00
Itália (IT)	3,09	3,09	0,00
Áustria (AT)	2,06	2,34	-11,97
Portugal (PT) (*)	2,64	2,69	-2,18
Suécia (SE)	2,40	2,36	1,98
<b>U.E.</b>	<b>3,02</b>	<b>3,03</b>	<b>-0,25</b>

(\*) Preço não contabilizado no preço médio da U.E.

Fonte: Observatório do Mercado de Carne-Carne de Bovino-Estatísticas-Comissão Europeia

## C. VITELLO- (macho e fêmea) (Abatido idade < 8 meses)

País (Ordenação de origem)	Preço Médio (€/100 kg)		Variação (%) Sem 22/Sem 21
	Semana 22	Semana 21	
	30/05 a 05/06/2022	23 a29/05/2022	
Bélgica (BE)	677,20	680,85	-0,54
Alemanha (DE)	554,00	551,00	0,54
França (FR)	658,00	660,00	-0,30
Itália (IT)	562,00	541,75	3,74
Países Baixos (NL)	535,13	539,95	-0,89
Portugal (PT)	474,09	438,61	8,09
Eslovénia (SI)	436,09	444,53	-1,90
<b>U.E.</b>	<b>588,17</b>	<b>587,01</b>	<b>0,20</b>

Fonte: Observatório do Mercado de Carne-Carne de Bovino-Estatísticas-Comissão Europeia

Newsletter  
BovinosSemana 23  
06 a 12/06/2022COMÉRCIO INTERNACIONAL  
PORTUGAL-MUNDO

Produto	Importação (n.º)		Variação 2022/2021 (%)	Exportação (n.º)		Variação 2022/2021 (%)
	jan a abr			jan a abr		
	2022	2021		2022	2021	
Espécies domésticas, reprodutores de raça pura (vivas)	42	104	-59,62	699	743	-5,92
Espécies domésticas, não reprodutores de raça pura (vivas)	125	316	-60,44	48 154	34 925	37,88
Outros Animais (vivos)	1 078	871	23,77	182	892	-79,60
<b>TOTAL: Animais vivos</b>	<b>1 245</b>	<b>1 291</b>	<b>-3,56</b>	<b>49 035</b>	<b>36 560</b>	<b>34,12</b>

2021 e 2022: Valores preliminares; atualizados em 09 de junho de 2022)

Fonte: Comércio Internacional-INE

Produto	Importação (t)		Variação 2022/2021 (%)	Exportação (t)		Variação 2022/2021 (%)
	jan a abr			jan a abr		
	2022	2021		2022	2021	
Espécies domésticas, reprodutores de raça pura (vivas)	17,85	54,06	-66,99	409,40	427,86	-4,31
Espécies domésticas, não reprodutores de raça pura (vivas)	64,22	97,69	-34,26	15 836,24	12 993,10	21,88
Outros Animais (vivos)	608,02	969,24	-37,27	64,68	272,51	-76,27
<b>SubTotal: Animais vivos</b>	<b>690,09</b>	<b>1 120,98</b>	<b>-38,44</b>	<b>16 310,32</b>	<b>13 693,47</b>	<b>19,11</b>
Carnes frescas ou refrigeradas	32 240,66	28 152,48	14,52	4 093,81	3 645,42	12,30
Carnes congeladas	6 067,56	4 276,90	41,87	601,78	775,90	-22,44
Miudezas frescas ou refrigeradas	331,04	383,47	-13,67	264,14	18,47	1330,17
Miudezas congeladas	364,86	372,31	-2,00	221,76	179,67	23,42
Carnes salgadas/secas/fumadas	13,99	8,11	72,44	37,27	14,70	153,44
<b>Sub Total: Carnes</b>	<b>39 018,11</b>	<b>33 193,27</b>	<b>17,55</b>	<b>5 218,75</b>	<b>4 634,16</b>	<b>12,61</b>
<b>TOTAL: Animais vivos+Carnes</b>	<b>39 708,19</b>	<b>34 314,25</b>	<b>15,72</b>	<b>21 529,08</b>	<b>18 327,64</b>	<b>17,47</b>

2021 e 2022: Valores preliminares; atualizados em 09 de junho de 2022)

Fonte: Comércio Internacional-INE

Produto	Importação (1000 €)		Variação 2022/2021 (%)	Exportação (1000 €)		Variação 2022/2021 (%)
	jan a abr			jan a abr		
	2022	2021		2022	2021	
Espécies domésticas, reprodutores de raça pura (vivas)	106,42	124,34	-14,41	680,85	476,64	42,84
Espécies domésticas, não reprodutores de raça pura (vivas)	215,03	333,40	-35,50	48 014,53	34 196,79	40,41
Outros Animais (vivos)	1 521,40	343,52	342,88	166,93	639,20	-73,89
<b>SubTotal: Animais vivos</b>	<b>1 842,85</b>	<b>801,26</b>	<b>129,99</b>	<b>48 862,30</b>	<b>35 312,62</b>	<b>38,37</b>
Carnes frescas ou refrigeradas	187 360,49	126 620,05	47,97	18 813,96	12 303,45	52,92
Carnes congeladas	35 651,07	18 459,23	93,13	3 162,32	2 824,71	11,95
Miudezas frescas ou refrigeradas	1 105,28	1 023,96	7,94	164,86	30,52	440,21
Miudezas congeladas	933,66	917,48	1,76	341,78	237,86	43,69
Carnes salgadas/secas/fumadas	141,71	83,80	69,10	1 016,82	287,96	253,11
<b>Sub Total: Carnes</b>	<b>225 192,21</b>	<b>147 104,52</b>	<b>53,08</b>	<b>23 499,74</b>	<b>15 684,49</b>	<b>49,83</b>
<b>TOTAL: Animais vivos+Carnes</b>	<b>227 035,06</b>	<b>147 905,79</b>	<b>53,50</b>	<b>72 362,04</b>	<b>50 997,11</b>	<b>41,89</b>

2021 e 2022: Valores preliminares; atualizados em 09 de junho de 2022)

Fonte: Comércio Internacional-INE

Para verificar preços de produtos agrícolas consultar:  
[www.gpp.pt/index.php/sima/sistema-de-informacao-de-mercados-agricolas-sima](http://www.gpp.pt/index.php/sima/sistema-de-informacao-de-mercados-agricolas-sima)

O SIMA no Facebook:  
<http://www.facebook.com/SIMA.Portugal>

SISTEMA DE INFORMAÇÃO DE MERCADOS AGRÍCOLAS

Coordenação Central

Direção de Serviços de Estatística

Divisão de Estatística

Gabinete de Planeamento, Políticas e Administração Geral

Praça do Comércio, 1149-010 Lisboa

e-mail: [sima@gpp.pt](mailto:sima@gpp.pt)

tel: 213 234 600