



INSTITUTO NACIONAL DE ESTATÍSTICA  
STATISTICS PORTUGAL

informação à comunicação social

# DIÍSTAQUE

3 de junho de 2022

OBJETIVOS DE DESENVOLVIMENTO SUSTENTÁVEL

2015-2021

## INDICADORES DOS OBJETIVOS DE DESENVOLVIMENTO SUSTENTÁVEL (ODS) EM PORTUGAL

O Instituto Nacional de Estatística disponibiliza hoje a quinta edição da publicação nacional de acompanhamento estatístico da Agenda 2030 da ONU, intitulada “Objetivos de Desenvolvimento Sustentável: Indicadores para Portugal | Agenda 2030”. A partir da monitorização dos indicadores disponíveis é possível ter uma noção sobre o desempenho do país em relação aos ODS, verificando-se progressos na sua maioria.



A **Agenda 2030 para o Desenvolvimento Sustentável** foi adotada pela Assembleia Geral das Nações Unidas em setembro de 2015. De natureza universal e inclusiva, esta Agenda abrange **17 Objetivos de Desenvolvimento Sustentável (ODS)** e 169 metas, que abarcam preocupações sociais, económicas e ambientais, transversais a todos os países, nomeadamente:

**ODS 1** - Erradicar a pobreza em todas as suas formas, em todos os lugares

**ODS 2** - Erradicar a fome, alcançar a segurança alimentar, melhorar a nutrição e promover a agricultura sustentável

**ODS 3** - Garantir o acesso à saúde de qualidade e promover o bem-estar para todos, em todas as idades

**ODS 4** - Garantir o acesso à educação inclusiva, de qualidade e equitativa e, promover oportunidades de aprendizagem ao

longo da vida para todos

Objetivos de Desenvolvimento Sustentável - 2015-2021



**ODS 5** - Alcançar a igualdade de género e empoderar todas as mulheres e raparigas

**ODS 6** - Garantir a disponibilidade e a gestão sustentável da água potável e do saneamento para todos

**ODS 7** - Garantir o acesso a fontes de energia fiáveis, sustentáveis e modernas para todos

**ODS 8** - Promover o crescimento económico inclusivo e sustentável, o emprego pleno e produtivo e o trabalho digno para todos

**ODS 9** - Construir infraestruturas resilientes, promover a industrialização inclusiva e sustentável e fomentar a inovação

**ODS 10** - Reduzir as desigualdades no interior dos países e entre países

**ODS 11** - Tornar as cidades e comunidades inclusivas, seguras, resilientes e sustentáveis

**ODS 12** - Garantir padrões de consumo e de produção sustentáveis

**ODS 13** - Adotar medidas urgentes para combater as alterações climáticas e os seus impactos

**ODS 14** - Conservar e usar de forma sustentável os oceanos, mares e os recursos marinhos para o desenvolvimento sustentável

**ODS 15** - Proteger, restaurar e promover o uso sustentável dos ecossistemas terrestres, gerir de forma sustentável as florestas, combater a desertificação, travar e reverter a degradação dos solos e travar a perda de biodiversidade

**ODS 16** - Promover sociedades pacíficas e inclusivas para o desenvolvimento sustentável, proporcionar o acesso à justiça para todos e construir instituições eficazes, responsáveis e inclusivas a todos os níveis





**ODS 17** - Reforçar os meios de implementação e revitalizar a Parceria Global para o Desenvolvimento Sustentável.

Visando transmitir uma avaliação sintética dos progressos realizados, a publicação foca-se em 41 indicadores, selecionados de modo a abranger todos os ODS, da lista global de indicadores (248) identificados pela ONU para monitorizar estes objetivos. Sempre que possível e relevante, a análise inclui dados com desagregação



geográfica a nível de NUTS II, III e de município. Adicionalmente, apresenta-se um exercício ilustrativo simplificado do sinal que cada indicador revela no contexto do objetivo e da meta em que se insere, quer em termos da evolução no período considerado, quer em relação ao último ano disponível, para todos os indicadores com informação para Portugal (163<sup>1</sup>, mais 11 indicadores que na edição anterior).

O sinal sobre o progresso em cada um destes 163 indicadores obedece à seguinte legenda:

Legenda	
	O indicador evolui no sentido desejável ou já atingiu os resultados desejados
	O indicador evolui no sentido contrário ao desejável
	Sem alterações
	Sem avaliação (e.g. série demasiado curta ou irregular; inconclusivo)

Os indicadores têm informação disponível até: 2021 (20,9% dos indicadores), 2020 (49,7%), 2019 (10,4%) e outros anos (20,2%).


Comparando o ano mais recente com o primeiro ano disponível desde 2015, é possível concluir que a maioria (90) dos indicadores analisados nesta publicação registou uma evolução positiva, 28 apresentaram uma evolução desfavorável e 3 não registaram alterações.

Por objetivos, os ODS, à exceção do 5, 12, 14 e 15, apresentaram evoluções favoráveis ou atingiram a meta em 50% ou mais dos indicadores. Apenas no ODS 12 se observou uma maioria de indicadores com evolução desfavorável (ver Figura 1).

<sup>1</sup> 85 indicadores da lista global da ONU não fazem parte desta lista para Portugal fundamentalmente, por três razões: (i) não fazem sentido no contexto nacional; (ii) não têm ainda uma metodologia suficientemente estabilizada e clara para o seu cálculo; ou (iii) não existe informação disponível.



Figura 1. Evolução dos indicadores ODS em Portugal no período 2015 - 2021<sup>2</sup>



Fonte: INE, Indicadores dos Objetivos de Desenvolvimento Sustentável

<sup>2</sup> Desde o primeiro ano disponível a partir de 2015 até ao último ano disponível. Cada círculo representa um indicador. O sentido da evolução no período é atribuído através da taxa de variação entre o ano mais recente disponível e o primeiro ano disponível desde 2015 (tendo pelo menos duas observações interpoladas).



No último ano com informação disponível, 40% (66) dos indicadores analisados registou uma evolução favorável ou atingiram a meta. Por outro lado, 37 indicadores evoluíram no sentido contrário ao desejável expresso pela meta onde se inserem. Quatro ODS (3, 6, 7 e 11) apresentaram 50% ou mais dos indicadores com uma evolução favorável. Nos ODS 1 e 2, o número de indicadores com evolução desfavorável superou os indicadores com evolução favorável (ver Figura 2).

Relativamente aos indicadores que já apresentam resultados para 2020, deve ter-se em conta que as variações acentuadas que em geral apresentam face a 2019 estão fortemente influenciadas pelos efeitos da pandemia COVID-19, sendo ainda prematuro concluir se traduzem ou não alterações das tendências que se desenhavam nos anos anteriores.


Além de notas de enquadramento sobre a Agenda 2030, a publicação integra ainda um apontamento sobre a interligação entre indicadores. Estas interligações podem corresponder a relações de complementaridade parcial, no sentido em que o progresso em alguns indicadores tende a favorecer progressos noutros (por exemplo, a redução da pobreza está associada à melhoria das condições de saúde), ou podem corresponder a relações de simetria parcial, na medida em que o progresso em alguns indicadores pode não contribuir para progressos noutros (por exemplo, a possibilidade de dissociação entre melhoria das condições sociais, devido ao crescimento económico, e a melhoria das condições ambientais).

Esta publicação bilingue complementa outros formatos de divulgação, tais como o **dossiê temático** e o ficheiro Excel anexo à Publicação.

A informação apresentada é a mais recente disponível à data de 16 de maio de 2022.



Figura 2. Evolução dos indicadores ODS em Portugal no último ano com informação disponível



Fonte: INE, Indicadores dos Objetivos de Desenvolvimento Sustentável