

Newsletter

Informação Semanal – 23-05 a 29-05-2022

As Newsletter do SIMA podem também ser consultadas no facebook em:
<https://www.facebook.com/SIMA.Portugal>

Suíños

CONJUNTURA SEMANAL

Na semana em análise as cotações médias nacionais dos porcos classe E e classe S mantiveram-se novamente estáveis em relação à semana anterior. O mesmo aconteceu no que se refere aos leitões de <12 kg e de 19-25 kg. A tendência predominante na Europa continua a ser de manutenção dos preços, encontrando-se a oferta e a procura equilibradas a um nível relativamente baixo.

No Entre Douro e Minho a oferta e a procura de suínos para abate foram médias. Pequeno decréscimo das cotações +freq. dos porcos classe E e classe S (-1 cêntimo / kg).

Na Beira Litoral a oferta de suínos para abate foi relativamente fraca e a procura foi fraca, tendo esta última diminuído em relação à semana anterior. A oferta de leitão para assar foi fraca e a procura foi relativamente fraca. Completa estabilidade de cotações dos porcos classe E e classe S e descida da cot. máx. dos leitões de <12 kg (-9 cêntimos / kg).

Na Beira Interior a oferta de suínos para abate foi relativamente fraca e a procura foi fraca. A procura baixou em relação à semana passada, mas apesar disso, as cotações dos porcos classe E e classe S não apresentaram quaisquer alterações.

No Ribatejo e Oeste a oferta e a procura de suínos para abate foram relativamente fracas. A oferta de leitão para assar foi fraca e a procura foi relativamente fraca. Ligeira descida da procura de porco para abate e de leitão nas últimas semanas. Estabilidade de cotações dos porcos classe E e classe S e ligeira descida dos leitões de <12 kg (-2 cêntimos / kg).

No Alentejo a oferta de suínos para abate foi média e a procura foi relativamente animada. Estabilidade generalizada das cotações dos porcos classe E e classe S e dos leitões de <12 kg e de 19-25 kg.

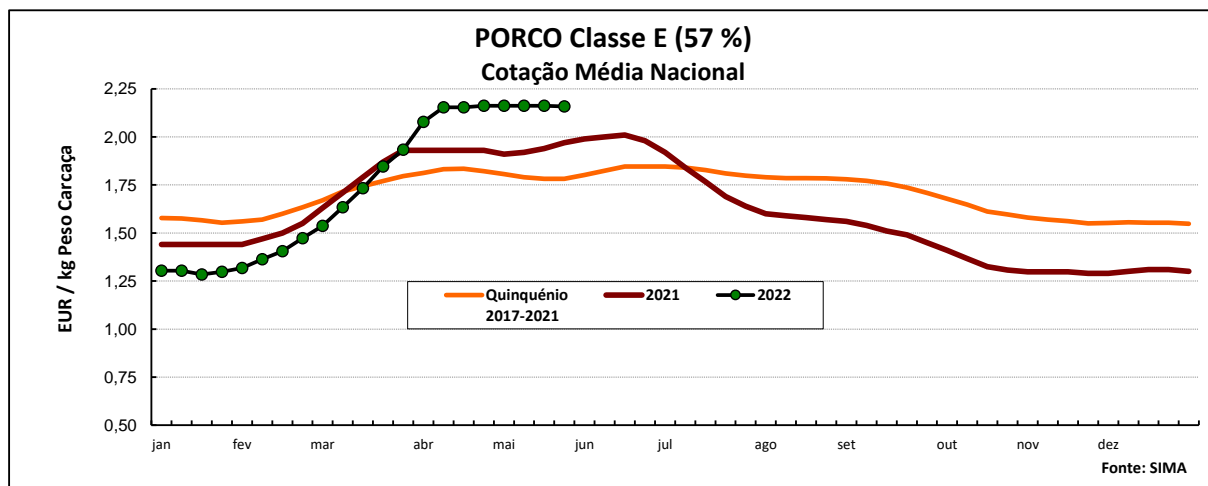
No Algarve os leitões de <12 kg e as porcas de refugo mantiveram-se estáveis.

COTAÇÕES MÉDIAS NACIONAIS - SEMANAIS

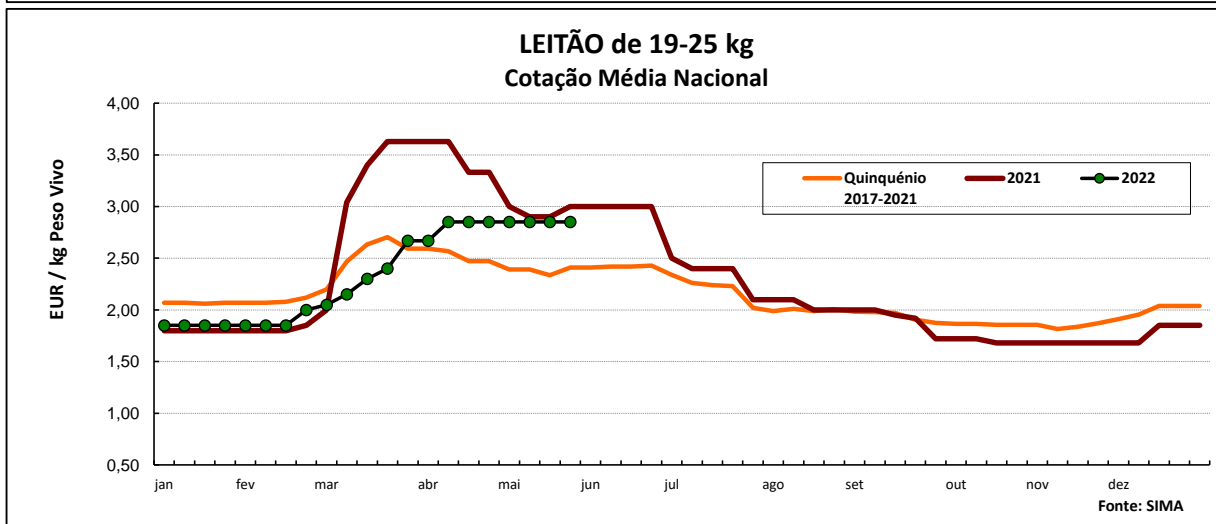
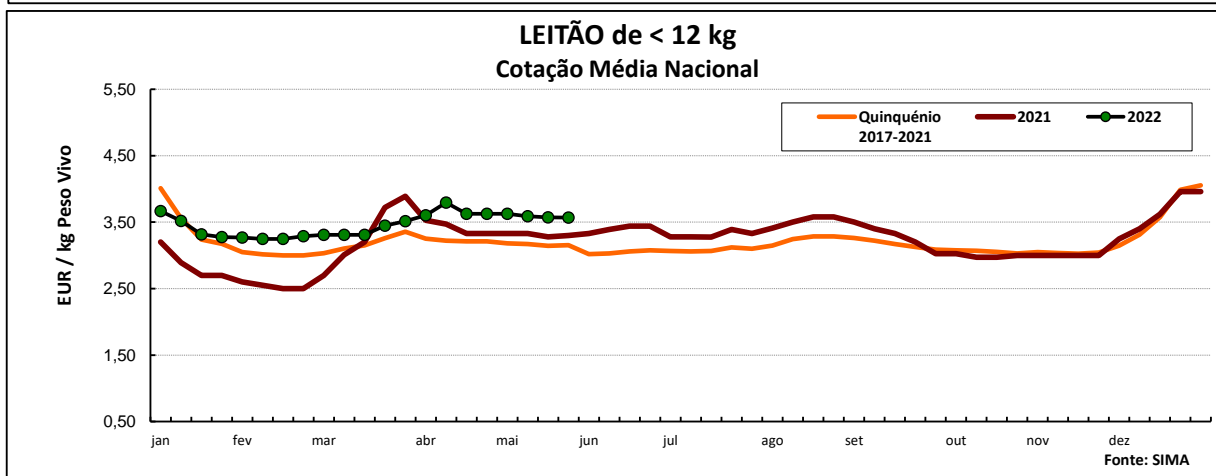
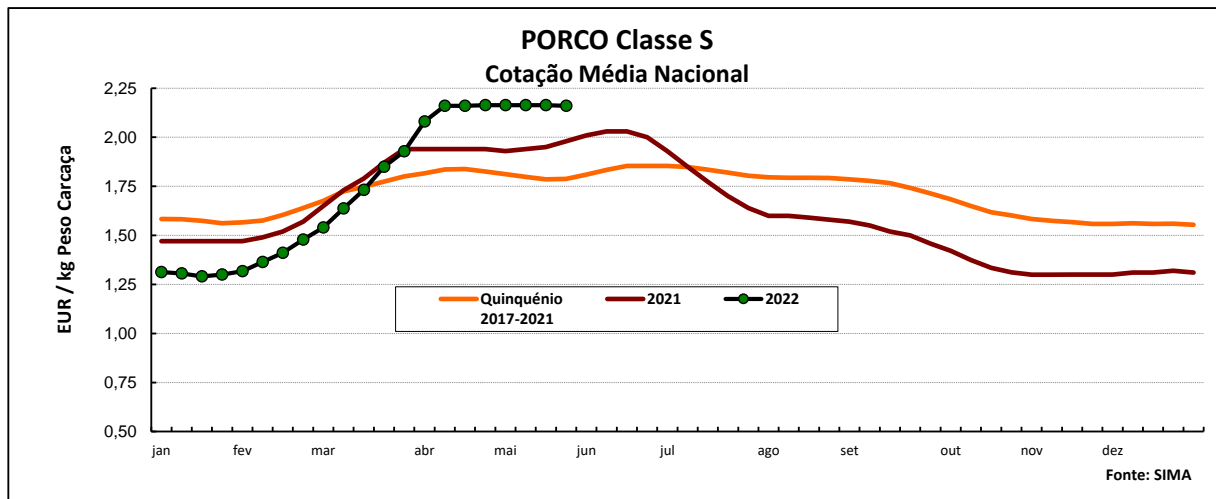
Produto	Unidade de Comercialização	Estádio de Comercialização	MÉDIA DA SEMANA	Variação Percentual		
				Semana anterior	Semana homóloga do ano anterior	Semana homóloga do Quinquénio 2017-2021
Porco classe E (57%*)	EUR / kg P.C.	Entrada Matadouro	2,16	-0,2	9,6	21,1
Porco classe S	EUR / kg P.C.	Entrada Matadouro	2,16	-0,1	9,1	20,8
Leitão até 12 kg	EUR / kg P.V.	Saída Produção	3,57	-0,1	8,1	13,2
Leitão 19 a 25 kg	EUR / kg P.V.	Saída Produção	2,85	0,0	-5,0	18,3

* Carne magra em % de peso da carcaça (ver nota na página 4)

Nota: Em 2019 foi retomada a recolha de cotações no Ribatejo e Oeste, pelo que existe uma quebra de série, não sendo possível a comparação direta com a semana homóloga do quinquénio 2017-2021



Suínos



COTAÇÕES MÉDIAS NACIONAIS - MENSAIS

Produto	Unidade de Comercialização	Estádio de Comercialização	abril 2022	Variação Percentual		
				março 2022	abril 2021	abril Quinquénio 2017-2021
Porco classe E (57%)	EUR / kg P.C.	Entrada Matadouro	2,14	23,1	10,7	17,4
Porco classe S	EUR / kg P.C.	Entrada Matadouro	2,14	23,2	10,4	17,4
Leitão até 12 kg	EUR / kg P.V.	Saída Produção	3,66	8,4	4,3	12,8
Leitão 19 a 25 kg	EUR / kg P.V.	Saída Produção	2,81	21,2	-20,1	10,7

Nota: kg P.C. - kg de peso carcaça; kg P.V. - kg de peso vivo

Suínos

Cotações em Mercados / Bolsas UE

1. ESPANHA

1.1. LÉRIDA - BOLSA

		Cotação em EUR				Variação (%) Sem. Ant.
		19/05/2022	26/05/2022	19/05/2022	26/05/2022	
Porco Acabado de Lérida "Normal" Leitão (20 kg)	kg P.Vivo	1,545	1,549	2,033	2,038	0,3
	Unidade	36,50	35,00	<i>kg P.Carçaça</i>		-4,1

1.2. BINEFAR - BOLSA

		Cotação em EUR				Variação (%) Sem. Ant.
		11/05/2022	18/05/2022	11/05/2022	18/05/2022	
Porco "Normal" Leitão de 16-18 kg	kg P.Vivo	1,574	1,574	2,071	2,071	0,0
	Unidade (Mín.)	58,00	54,00	<i>kg P.Carçaça</i>		-6,9

2. FRANÇA - BRETANHA

		Cotação em EUR		Variação Sem Ant. (Cêntimos/kg)	Variação (%) Sem. Ant.
		19/05/2022	25/05/2022		
Porco 56 TMP * (80-102 kg)	kg P.Carçaça	1,698	1,698	0,0	0,0
Porco de reforma	kg P.Carçaça	1,010	1,011	0,1	0,1

* Taxa de músculo das peças

3. DINAMARCA

		Cotação em DKK		Cotação em EUR		Variação (%) Sem. Ant.
		sem 21/2022	sem 22/2022	sem 21/2022	sem 22/2022	
Porco 61 % carne - 72,0-96,9 kg	kg P.Carçaça	11,10	11,10	1,492	1,492	0,0

4. PAÍSES BAIXOS - BOLSA

		Cotação em EUR		Variação Sem Ant. (Cêntimos/kg)	Variação (%) Sem. Ant.
		sem 20/2022	sem 21/2022		
Porco 56 % carne	kg P.Carçaça	1,64	1,64	0,0	0,0
Leitão	Unidade	40,00	38,50	-	-3,8

5. ALEMANHA

		Cotação em EUR		Variação Sem Ant. (Cêntimos/Kg)	Variação (%) Sem. Ant.
		18/05/2022	25/05/2022		
Porco 56 % carne	kg P.Carçaça	1,800	1,800	0,0	0,0

6. PORTUGAL - BOLSA DO PORCO (MONTIJO)

		Preço indicativo em EUR			
		05/05/2022	12/05/2022	19/05/2022	26/05/2022
Porco classe E - 57% de músculo (à entrada do matadouro)	kg P.Carçaça	2,150	2,150	2,150	2,150

Nota: A partir da 1ª Sessão de 2017 a Bolsa do Porco passou a apresentar apenas a variação em relação à semana anterior e na Sessão 18 de 2022 voltou a fixar semanalmente um preço indicativo

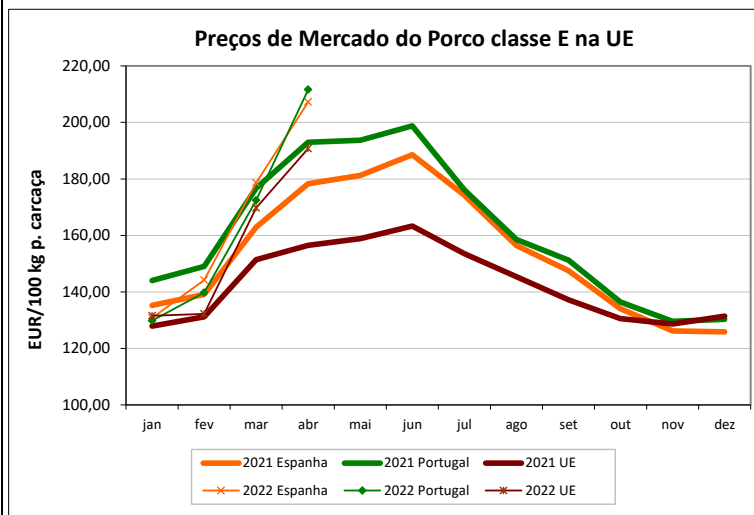
Suínos

PREÇOS MÉDIOS DE MERCADO NA U.E.

PORCO CLASSE E (EUR / 100 kg Peso Carcaça)

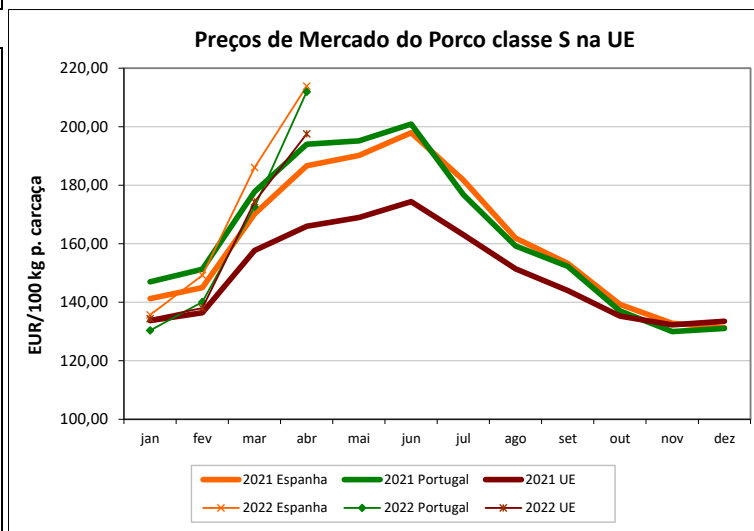
PAÍSES	SEMANA DE 16/05 a 22/05/2022	SEMANA DE 09/05 a 15/05/2022	VAR % S. ANT.
Bélgica	166,86	168,60	-1,0
Bulgária	199,30	196,93	1,2
República Checa	183,62	181,92	0,9
Dinamarca	178,58	165,05	8,2
Alemanha	187,81	188,50	-0,4
Estónia	176,31	174,11	1,3
Grécia			
Espanha	209,68	210,71	-0,5
França		181,00	
Croácia	175,04	177,84	-1,6
Irlanda	167,18	166,94	0,1
Chipre	227,36	225,60	0,8
Letónia	178,61	179,24	-0,4
Lituânia	175,01	176,19	-0,7
Luxemburgo	182,33	182,56	-0,1
Hungria	182,78	183,21	-0,2
Malta		221,71	
Países Baixos	158,58	158,81	-0,1
Áustria	200,22	201,18	-0,5
Polónia	182,39	180,47	1,1
Portugal	216,21	216,21	0,0
Romenia	169,87	172,85	-1,7
Eslovénia	201,47	202,99	-0,7
Eslováquia	180,19	179,91	0,2
Finlândia	200,52	198,06	1,2
Suécia	222,63	219,69	1,3
U.E.	185,17	184,46	0,4

Nota:
As carcaças dos suínos são divididas em classes de acordo com o teor estimado de carne magra em percentagem de peso da carcaça:
Classe S - 60% ou mais
Classe E - 55% ou mais, mas menos de 60%



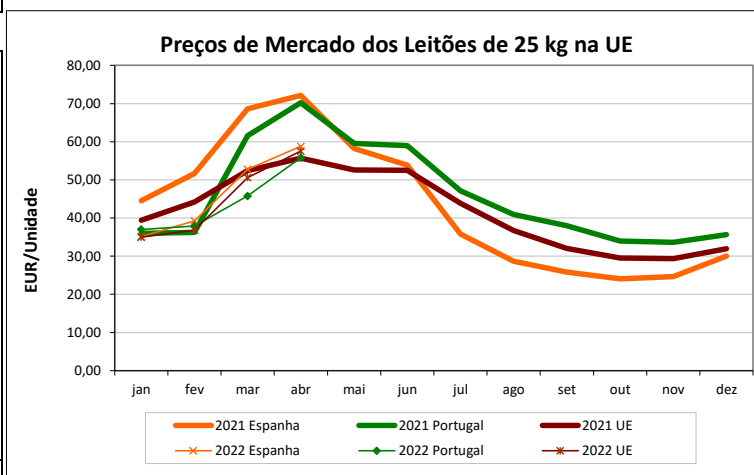
PORCO CLASSE S (EUR / 100 kg Peso Carcaça)

Bélgica	178,07	179,78	-1,0
República Checa	188,84	186,61	1,2
Dinamarca	171,06	170,30	0,4
Alemanha	191,53	192,43	-0,5
Estónia	182,21	181,31	0,5
Grécia			
Espanha	217,40	217,35	0,0
França		190,00	
Croácia	151,00	151,54	-0,4
Irlanda	168,38	168,39	0,0
Letónia	173,15	174,32	-0,7
Lituânia	171,45	174,50	-1,7
Luxemburgo	190,19	190,56	-0,2
Hungria	185,31	185,68	-0,2
Malta		223,11	
Países Baixos	159,72	159,95	-0,1
Áustria	211,60	211,47	0,1
Polónia	184,37	182,97	0,8
Portugal	216,37	216,37	0,0
Romenia	169,99	172,52	-1,5
Eslovénia	216,71	218,40	-0,8
Eslováquia	178,77	187,71	-4,8
Finlândia	206,87	204,44	1,2
Suécia	224,82	222,16	1,2
U.E.	194,14	194,36	-0,1



LEITÕES de cerca de 25 kg (EUR / Unidade)

Bélgica	47,50	49,50	-4,0
República Checa			
Dinamarca	51,87	50,54	2,6
Alemanha	49,00	49,40	-0,8
Estónia			
Espanha	44,68	47,59	-6,1
França		38,75	
Croácia	58,62	57,72	1,6
Itália	86,70	87,60	-1,0
Letónia		33,58	
Hungria	60,05	60,53	-0,8
Países Baixos	31,50	34,50	-8,7
Polónia			
Portugal	57,00	57,00	0,0
Eslováquia			
Finlândia	40,15	39,67	1,2
Suécia	82,34	80,48	2,3
U.E.	48,85	49,97	-2,2



Fonte: Comissão Europeia - Regulamento de Execução (UE) 2017/1185

Suíños

ÍNDICE DE PREÇOS DE PRODUTOS AGRÍCOLAS NO PRODUTOR (Base 2015)

(Continente)

	abril	março	abril	Var. %	Var. %
	2022	2022	2021	Mês ant.	Mês ano ant.
Suíños	141,32	116,16	130,88	21,7	8,0

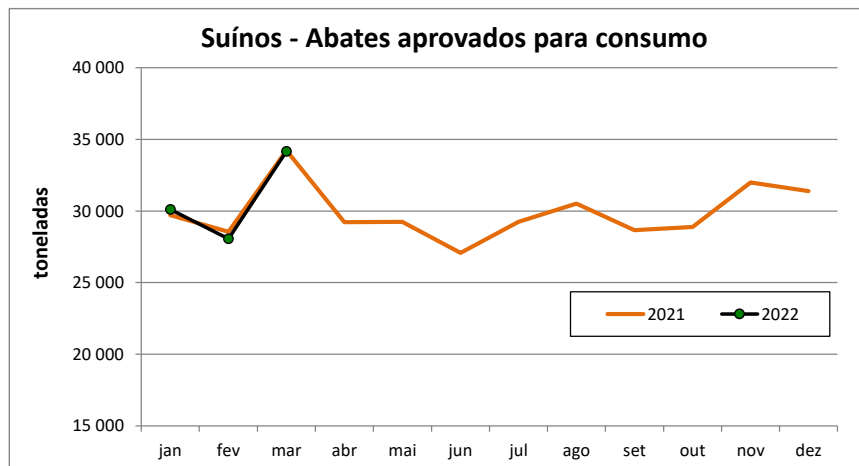
FONTE: INE

ABATES APROVADOS PARA CONSUMO - janeiro a março

(Portugal)

	Cabeças		tonelada		Var. Cabeças (%) Acum.ano ant.	Var. tonelada (%) Acum.ano ant.
	2022	2021	2022	2021		
Leitões	272 365	209 576	1 897	1 479	30,0	28,3
Porcos de Engorda	1 042 293	1 056 498	88 695	89 694	-1,3	-1,1
Reprodutores	11 323	8 606	1 743	1 335	31,6	30,5
TOTAL	1 325 981	1 274 680	92 335	92 508	4,0	-0,2

FONTE: INE (dados provisórios)



Suíños

COMÉRCIO INTERNACIONAL - janeiro a março

Cabeças

	ENTRADAS		SAÍDAS		Var. %	Var. %
	2022	2021	2022	2021	ENTRADAS 22/21	SAÍDAS 22/21
Outros Suínos Vivos	212 272	226 337	121 573	139 143	-6,2	-12,6
Suíños Rep. Raça Pura	29	222	386	1 356	-86,9	-71,5
TOTAL	212 301	226 559	121 959	140 499	-6,3	-13,2

tonelada

Carne Congelada	7 572,8	5 630,3	4 798,3	11 519,9	34,5	-58,3
Carne Fresca/Refrig.	17 962,4	15 740,8	3 035,4	4 372,1	14,1	-30,6
Outros Suínos Vivos	19 800,5	21 285,7	10 777,5	9 364,9	-7,0	15,1
Suíños Rep. Raça Pura	4,2	20,2	60,8	196,5	-79,1	-69,1
Miudezas	385,0	328,9	2 586,7	2 245,3	17,1	15,2
TOTAL	45 724,9	43 005,9	21 258,6	27 698,7	6,3	-23,3

1000 EUR

Carne Congelada	20 404,8	14 618,9	10 260,1	24 999,8	39,6	-59,0
Carne Fresca/Refrig.	53 128,7	47 279,0	7 021,7	10 324,8	12,4	-32,0
Outros Suínos Vivos	24 165,8	26 751,3	16 750,7	17 100,9	-9,7	-2,0
Suíños Rep. Raça Pura	59,5	76,7	42,2	213,1	-22,5	-80,2
Miudezas	803,5	684,8	2 502,4	1 518,5	17,3	64,8
TOTAL	98 562,4	89 410,7	36 577,2	54 157,1	10,2	-32,5

Nota: estão incluídos os animais vivos e a carne das espécies suínas domésticas e não domésticas (por exemplo os javalis)

FONTE: INE (dados preliminares)

Para consulta de preços de produtos agrícolas consultar o site:

www.gpp.pt/index.php/sima/sima-2018

O SIMA no Facebook - <http://www.facebook.com/SIMA.Portugal>

O conhecimento do mercado é a chave do sucesso!

O disponibiliza informação essencial para os empresários agrícolas e outros agentes tomarem as melhores decisões

Coordenação Central

Gabinete de Planeamento, Políticas e Administração Geral

Direção de Serviços de Estatística

Divisão de Estatística

SISTEMA DE INFORMAÇÃO DE MERCADOS AGRÍCOLAS

Praça do Comércio

1149-010 LISBOA

Tel: 213 234 600

Fax: 213 234 603

E-mail: sima@gpp.pt