

Newsletter

Informação Semanal – 02-05 a 08-05-2022

As Newsletter do SIMA podem também ser consultadas no facebook em:
<https://www.facebook.com/SIMA.Portugal>

Suíños

CONJUNTURA SEMANAL

Na semana em análise as cotações médias nacionais dos porcos classe E e classe S mantiveram-se estáveis em relação à semana anterior. Também os leitões, de <12 kg e de 19-25 kg, se pautaram pela estabilidade. No norte da Europa a oferta de porcos para abate é um pouco excedentária, daí ter ocorrido esta semana uma redução significativa dos preços na Alemanha. Na maior parte dos outros mercados a tendência foi de manutenção dos preços.

No Entre Douro e Minho a oferta e a procura de suínos para abate foram médias. Manutenção das cotações dos porcos classe E e classe S.

Na Beira Litoral a oferta e a procura de suínos para abate foram relativamente fracas. A oferta de leitão para assar foi fraca e a procura foi relativamente fraca. A procura, quer de porco, quer de leitão, diminuiu um pouco nas últimas semanas. Completa estabilidade de cotações dos porcos classe E e classe S e dos leitões de <12 kg.

Na Beira Interior a oferta e a procura de suínos para abate foram relativamente fracas, tendo a procura diminuído um pouco. As cotações dos porcos classe E e classe S não apresentaram quaisquer alterações.

No Ribatejo e Oeste a oferta e a procura de suínos para abate foram relativamente fracas. A oferta de leitão para assar foi fraca e a procura foi relativamente fraca. Descida da procura de porco para abate e de leitão nas últimas semanas. Completa estabilidade de cotações dos porcos classe E e classe S e dos leitões de <12 kg.

No Alentejo a oferta de suínos para abate foi média e a procura foi relativamente animada. Estabilidade generalizada das cotações dos porcos classe E e classe S e dos leitões de <12 kg e de 19-25 kg.

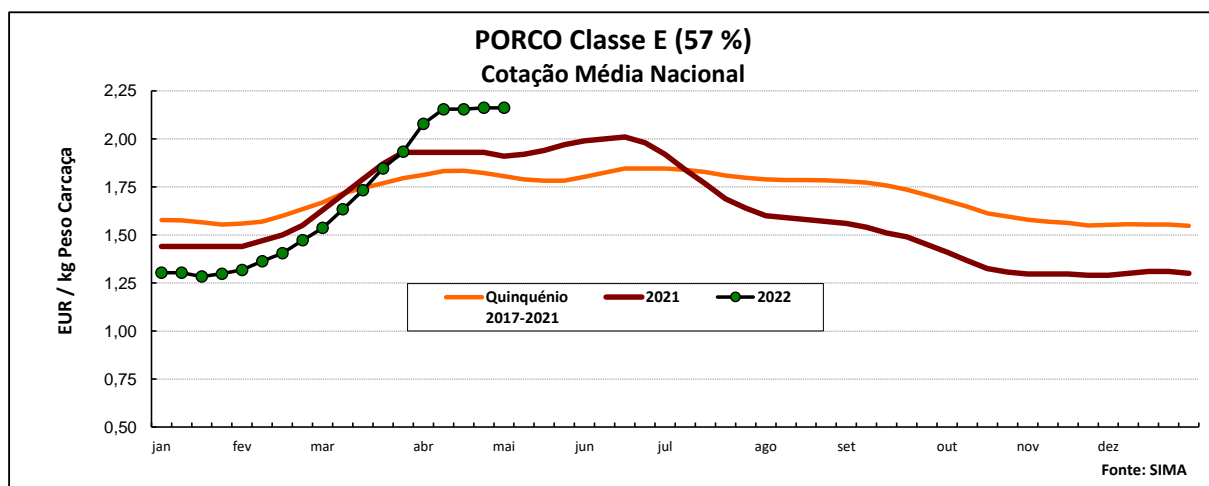
No Algarve as cotações dos leitões de <12 kg e das porcas de refugio voltaram a manter-se estáveis.

COTAÇÕES MÉDIAS NACIONAIS - SEMANAIS

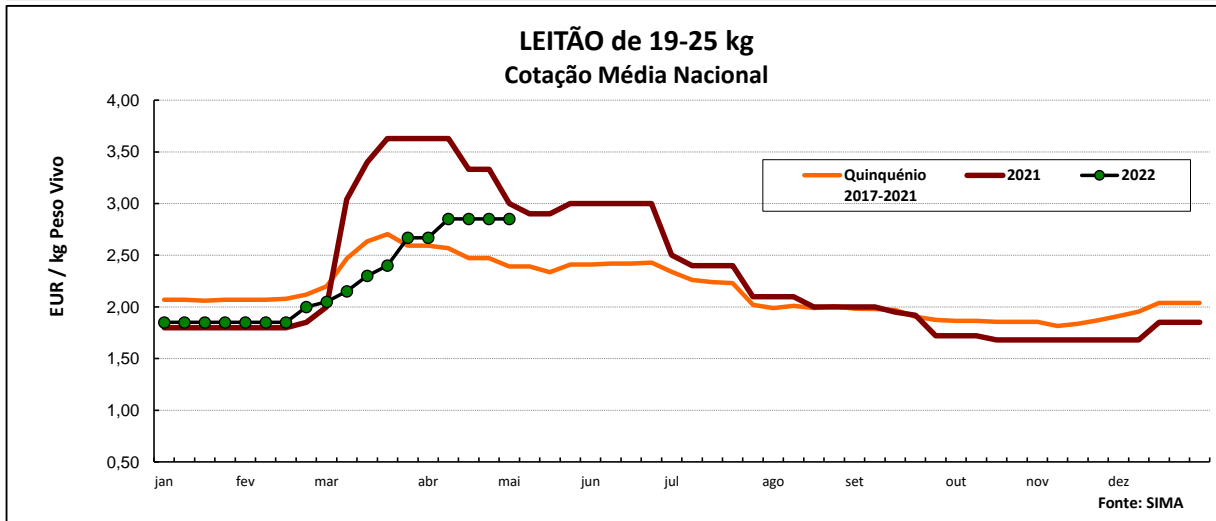
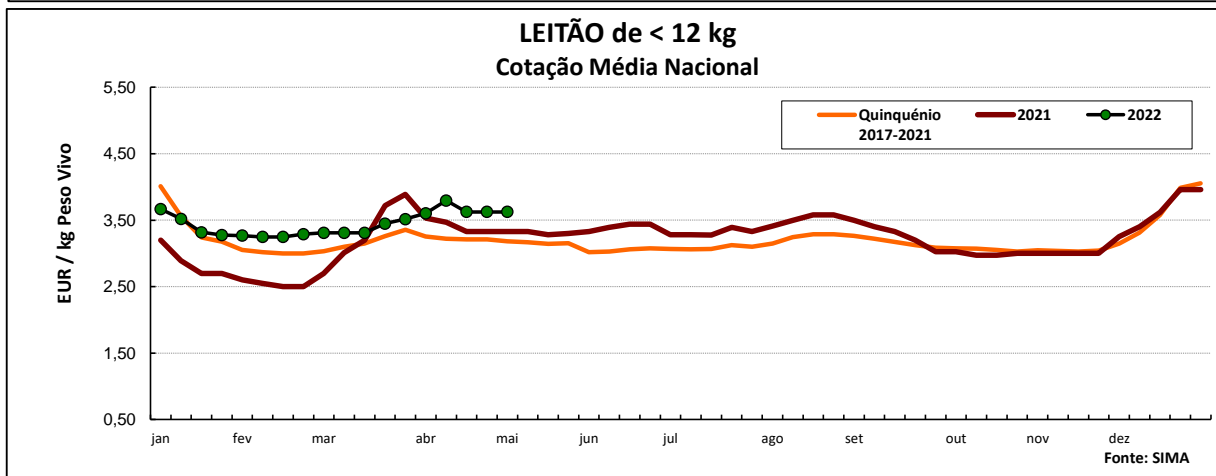
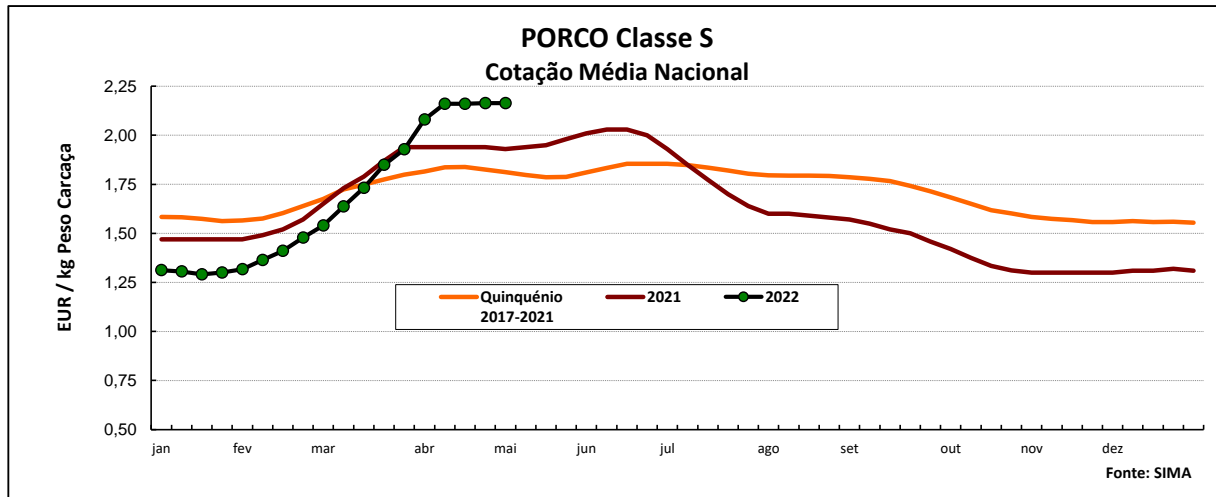
Produto	Unidade de Comercialização	Estádio de Comercialização	MÉDIA DA SEMANA	Variação Percentual		
				Semana anterior	Semana homóloga do ano anterior	Semana homóloga do Quinquénio 2017-2021
Porco classe E (57%*)	EUR / kg P.C.	Entrada Matadouro	2,16	0,0	13,2	19,7
Porco classe S	EUR / kg P.C.	Entrada Matadouro	2,16	0,0	12,1	19,4
Leitão até 12 kg	EUR / kg P.V.	Saída Produção	3,63	0,0	8,9	14,0
Leitão 19 a 25 kg	EUR / kg P.V.	Saída Produção	2,85	0,0	-5,0	19,2

* Carne magra em % de peso da carcaça (ver nota na página 4)

Nota: Em 2019 foi retomada a recolha de cotações no Ribatejo e Oeste, pelo que existe uma quebra de série, não sendo possível a comparação direta com a semana homóloga do quinquénio 2017-2021



Suínos



COTAÇÕES MÉDIAS NACIONAIS - MENSAIS

Produto	Unidade de Comercialização	Estádio de Comercialização	abril 2022	Variação Percentual		
				março 2022	abril 2021	abril Quinquénio 2017-2021
Porco classe E (57%)	EUR / kg P.C.	Entrada Matadouro	2,14	23,1	10,7	17,4
Porco classe S	EUR / kg P.C.	Entrada Matadouro	2,14	23,2	10,4	17,4
Leitão até 12 kg	EUR / kg P.V.	Saída Produção	3,66	8,4	4,3	12,8
Leitão 19 a 25 kg	EUR / kg P.V.	Saída Produção	2,81	21,2	-20,1	10,7

Nota: kg P.C. - kg de peso carcaça; kg P.V. - kg de peso vivo

Suínos

Cotações em Mercados / Bolsas UE

1. ESPANHA

1.1. LÉRIDA - BOLSA

		Cotação em EUR				Variação (%) Sem. Ant.
		28/04/2022	05/05/2022	28/04/2022	05/05/2022	
				<i>kg P.Carçaça</i>		
Porco Acabado de Lérida "Normal"	kg P.Vivo	1,545	1,545	2,033	2,033	0,0
Leitão (20 kg)	Unidade	46,50	42,00			-9,7

1.2. BINEFAR - BOLSA

		Cotação em EUR				Variação (%) Sem. Ant.
		20/04/2022	27/04/2022	20/04/2022	27/04/2022	
				<i>kg P.Carçaça</i>		
Porco "Normal"	kg P.Vivo	1,569	1,574	2,064	2,071	0,3
Leitão de 16-18 kg	Unidade (Mín.)	67,00	65,00			-3,0

2. FRANÇA - BRETANHA

		Cotação em EUR		Variação Sem Ant. (Cêntimos/kg)	Variação (%) Sem. Ant.
		28/04/2022	05/05/2022		
Porco 56 TMP * (80-102 kg)	kg P.Carçaça	1,692	1,698	0,6	0,4
Porco de reforma	kg P.Carçaça	0,985	0,990	0,5	0,5

* Taxa de músculo das peças

3. DINAMARCA

		Cotação em DKK		Cotação em EUR		Variação (%) Sem. Ant.
		sem 18/2022	sem 19/2022	sem 18/2022	sem 19/2022	
Porco 61 % carne - 72,0-96,9 kg	kg P.Carçaça	10,90	10,90	1,465	1,465	0,0

4. PAÍSES BAIXOS - BOLSA

		Cotação em EUR		Variação Sem Ant. (Cêntimos/kg)	Variação (%) Sem. Ant.
		sem 17/2022	sem 18/2022		
Porco 56 % carne	kg P.Carçaça	1,72	1,72	0,0	0,0
Leitão	Unidade	49,50	48,00	-	-3,0

5. ALEMANHA

		Cotação em EUR		Variação Sem Ant. (Cêntimos/Kg)	Variação (%) Sem. Ant.
		27/04/2022	04/05/2022		
Porco 56 % carne	kg P.Carçaça	1,950	1,800	-15,0	-7,7

6. PORTUGAL - BOLSA DO PORCO (MONTIJO)

		Variação em EUR			
		13/04/2022	21/04/2022	28/04/2022	05/05/2022
Porco classe E - 57% de músculo (à entrada do matadouro)	kg P.Carçaça	0,000	0,020	0,000	0,000

Nota: A partir da 1ª Sessão de 2017 a Bolsa do Porco passou a apresentar apenas a variação em relação à semana anterior

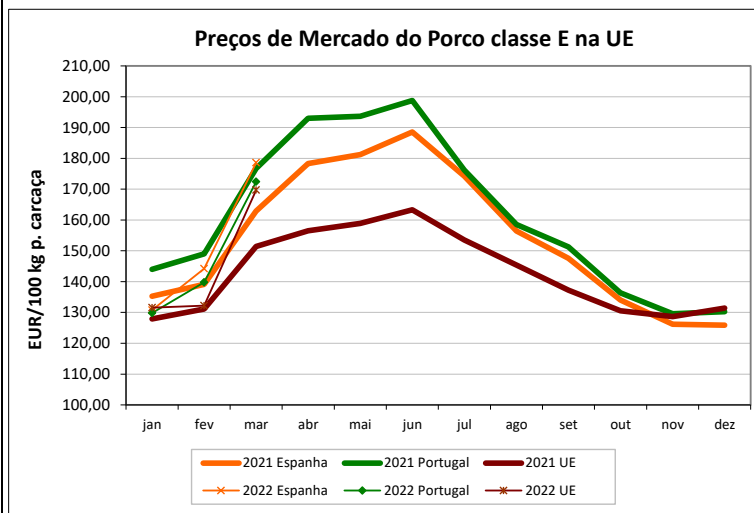
Suínos

PREÇOS MÉDIOS DE MERCADO NA U.E.

PORCO CLASSE E (EUR / 100 kg Peso Carcaça)

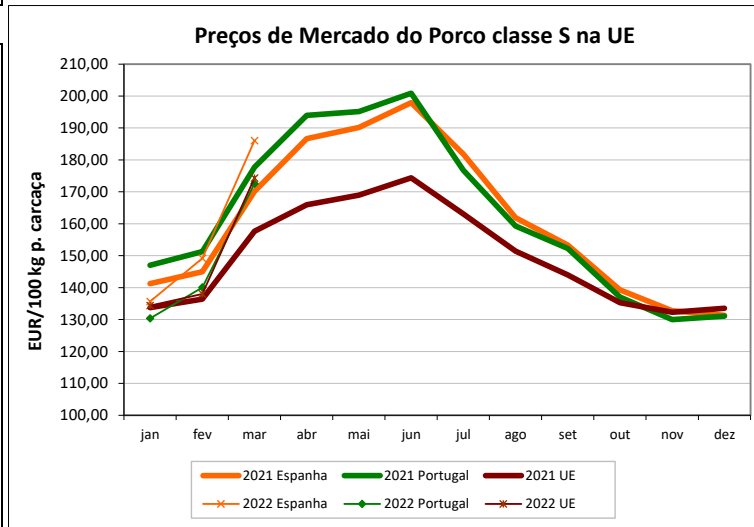
PAÍSES	SEMANA DE 25/04 a 01/05/2022	SEMANA DE 18/04 a 24/04/2022	VAR % S. ANT.
Bélgica	174,57	177,02	-1,4
Bulgária	187,39	187,54	-0,1
República Checa	190,59	191,10	-0,3
Dinamarca	160,20	158,61	1,0
Alemanha	202,80	202,96	-0,1
Estónia	170,45	170,94	-0,3
Grécia			
Espanha	210,94	209,53	0,7
França	181,00	181,00	0,0
Croácia	186,65	185,15	0,8
Irlanda	167,18	166,98	0,1
Chipre	230,86	232,02	-0,5
Letónia	185,94	193,85	-4,1
Lituânia	186,60	187,65	-0,6
Luxemburgo	197,94	198,18	-0,1
Hungria	194,91	197,57	-1,3
Malta			
Países Baixos	165,27	165,17	0,1
Áustria	211,74	211,73	0,0
Polónia	193,08	190,03	1,6
Portugal	216,21	215,43	0,4
Romenia	183,20	186,77	-1,9
Eslovénia	215,87	215,99	-0,1
Eslováquia	193,68	194,23	-0,3
Finlândia	190,81	191,12	-0,2
Suécia	218,01	217,34	0,3
U.E.	191,83	191,37	0,2

Nota:
As carcaças dos suínos são divididas em classes de acordo com o teor estimado de carne magra em percentagem de peso da carcaça:
Classe S - 60% ou mais
Classe E - 55% ou mais, mas menos de 60%



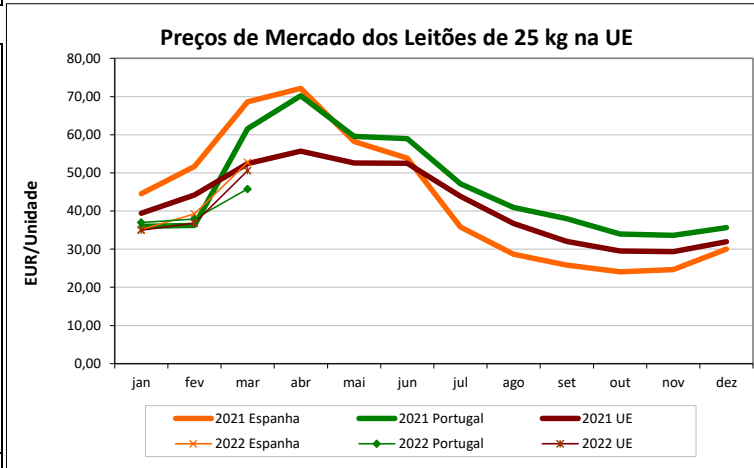
PORCO CLASSE S (EUR / 100 kg Peso Carcaça)

Bélgica	184,52	186,42	-1,0
República Checa	194,35	194,59	-0,1
Dinamarca	166,25	165,06	0,7
Alemanha	206,10	206,95	-0,4
Estónia	177,08	178,06	-0,6
Grécia			
Espanha	217,33	216,52	0,4
França	189,00	189,00	0,0
Croácia	157,70	157,51	0,1
Irlanda	168,26	168,19	0,0
Letónia	181,45	192,03	-5,5
Lituânia	182,93	181,81	0,6
Luxemburgo	205,50	205,45	0,0
Hungria	197,96	201,36	-1,7
Malta			
Países Baixos	166,41	166,31	0,1
Áustria	222,60	222,75	-0,1
Polónia	194,66	192,36	1,2
Portugal	216,37	216,06	0,1
Romenia	181,99	186,10	-2,2
Eslovénia	232,19	232,29	0,0
Eslováquia	195,34	197,42	-1,1
Finlândia	195,46	196,66	-0,6
Suécia	219,94	218,02	0,9
U.E.	198,89	198,88	0,0



LEITÕES de cerca de 25 kg (EUR / Unidade)

Bélgica	57,50	58,50	-1,7
República Checa			
Dinamarca	52,41	51,21	2,3
Alemanha	63,90	63,90	0,0
Estónia	41,25		
Espanha	55,35	58,70	-5,7
França	38,75	38,00	2,0
Croácia	52,87	52,90	-0,1
Itália	88,05	87,85	0,2
Letónia			
Hungria		66,81	
Países Baixos	42,00	43,75	-4,0
Polónia			#VALOR!
Portugal	57,00	57,00	0,0
Eslováquia			
Finlândia	39,75	39,33	1,1
Suécia	85,72	80,02	7,1
U.E.	56,65	57,45	-1,4



Fonte: Comissão Europeia - Regulamento de Execução (UE) 2017/1185

Suíños

ÍNDICE DE PREÇOS DE PRODUTOS AGRÍCOLAS NO PRODUTOR (Base 2015)

(Continente)

	março 2022	fevereiro 2022	março 2021	Var. % Mês ant.	Var. % Mês ano ant.
Suíños	116,16	92,82	117,52	25,1	-1,2

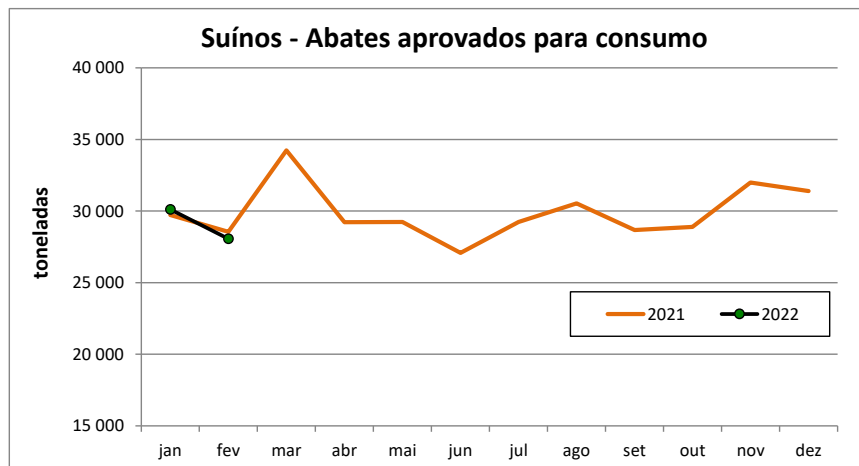
FONTE: INE

ABATES APROVADOS PARA CONSUMO - janeiro a fevereiro

(Portugal)

	Cabeças		tonelada		Var. Cabeças (%) Acum.ano ant.	Var. tonelada (%) Acum.ano ant.
	2022	2021	2022	2021		
Leitões	161 692	116 393	1 121	825	38,9	35,9
Porcos de Engorda	655 809	665 155	56 118	56 594	-1,4	-0,8
Reprodutores	6 027	5 466	938	855	10,3	9,7
TOTAL	823 528	787 014	58 177	58 274	4,6	-0,2

FONTE: INE (dados provisórios)



Suíños

COMÉRCIO INTERNACIONAL - janeiro a fevereiro

Cabeças

	ENTRADAS		SAÍDAS		Var. %	Var. %
	2022	2021	2022	2021	ENTRADAS 22/21	SAÍDAS 22/21
Outros Suínos Vivos	134 735	143 883	81 696	84 222	-6,4	-3,0
Suíños Rep. Raça Pura		105	313	916	-100,0	-65,8
TOTAL	134 735	143 988	82 009	85 138	-6,4	-3,7

tonelada

Carne Congelada	4 493,0	3 314,9	2 553,1	8 215,9	35,5	-68,9
Carne Fresca/Refrig.	11 538,5	9 811,3	2 053,9	1 758,4	17,6	16,8
Outros Suínos Vivos	12 778,0	13 691,7	7 650,9	6 039,6	-6,7	26,7
Suíños Rep. Raça Pura		11,8	52,7	129,7	-100,0	-59,4
Miudezas	222,7	233,5	1 824,5	1 335,4	-4,6	36,6
TOTAL	29 032,1	27 063,2	14 135,1	17 479,0	7,3	-19,1

1000 EUR

Carne Congelada	11 695,8	8 147,3	5 361,3	17 430,0	43,6	-69,2
Carne Fresca/Refrig.	32 878,8	28 328,6	4 538,1	4 139,9	16,1	9,6
Outros Suínos Vivos	14 188,2	15 952,9	11 062,5	10 133,0	-11,1	9,2
Suíños Rep. Raça Pura		27,7	27,8	135,3	-100,0	-79,5
Miudezas	456,8	474,6	1 648,1	903,9	-3,7	82,3
TOTAL	59 219,6	52 931,0	22 637,7	32 742,1	11,9	-30,9

Nota: estão incluídos os animais vivos e a carne das espécies suínas domésticas e não domésticas (por exemplo os javalis)

FONTE: INE (dados preliminares)

Para consulta de preços de produtos agrícolas consultar o site:

www.gpp.pt/index.php/sima/sima-2018

O SIMA no Facebook - <http://www.facebook.com/SIMA.Portugal>

O conhecimento do mercado é a chave do sucesso!

O disponibiliza informação essencial para os empresários agrícolas e outros agentes tomarem as melhores decisões

Coordenação Central

Gabinete de Planeamento, Políticas e Administração Geral

Direção de Serviços de Estatística

Divisão de Estatística

SISTEMA DE INFORMAÇÃO DE MERCADOS AGRÍCOLAS

Praça do Comércio

1149-010 LISBOA

Tel: 213 234 600

Fax: 213 234 603

E-mail: sima@gpp.pt