

## Newsletter

Informação Semanal – 23-05 a 29-05-2022

As Newsletter do SIMA podem também ser consultadas no facebook em:  
<https://www.facebook.com/SIMA.Portugal>

### Ovinos e Caprinos

#### CONJUNTURA SEMANAL - OVINOS

Na semana em análise, a cotação média nacional dos borregos de <12 kg registou um ligeiro decréscimo em relação à semana anterior (-3 cêntimos / kg) e a dos borregos de >28 kg, pelo contrário, apresentou uma ligeira subida (+3 cêntimos / kg); estabilidade dos borregos de 22-28 kg.

Na Beira Interior a oferta de borrego foi relativamente fraca na área de mercado da Cova da Beira, média na Guarda e relativamente abundante em Castelo Branco. A procura foi média na Guarda e na Cova da Beira e animada em Castelo Branco. A procura aumentou nas últimas semanas em Castelo Branco, nomeadamente para exportação (Israel). Ligeira descida dos borregos de <12 kg na Guarda (-10 cêntimos / kg).

Na Beira Litoral a oferta de borrego foi muito fraca nas duas áreas de mercado, Coimbra e Viseu. A procura foi muito fraca em Coimbra e fraca em Viseu. No entanto, em Coimbra a procura de borregos para exportação para Israel e de algumas ovelhas de refugo para Itália e Grécia é relativamente animada. Estabilidade de cotações.

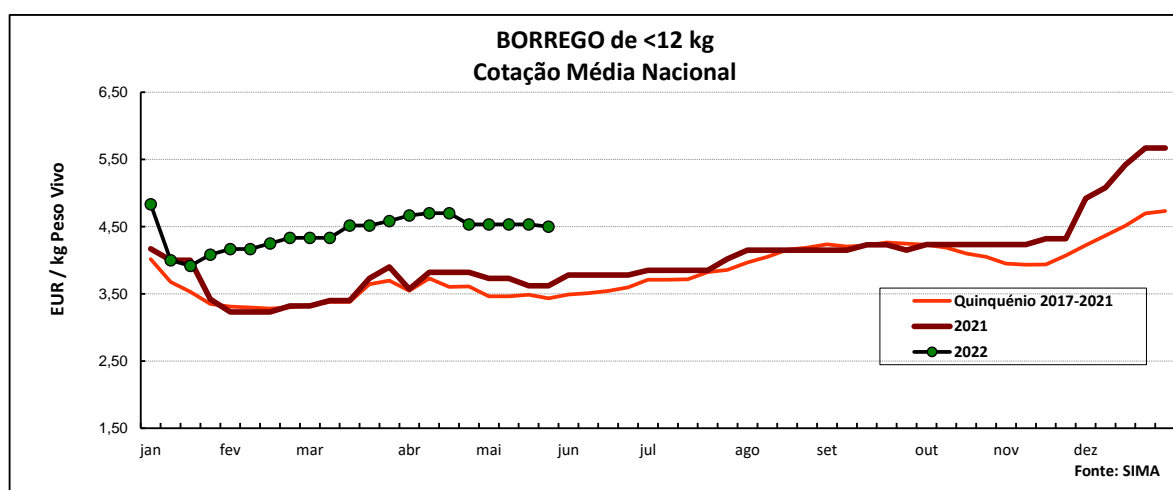
No Ribatejo e Oeste, na área de mercado do Ribatejo, a oferta e a procura de borrego foram médias. A procura baixou um pouco em relação à semana passada, o mesmo acontecendo às cotações mín. e máx. dos borregos de <12 e 13-21 kg (-50 cêntimos / kg).

No Alentejo a oferta de borrego foi relativamente fraca nas áreas de mercado do Alentejo Litoral e do Alentejo Norte, média em Beja e Elvas e relativamente abundante em Évora e Estremoz. A procura foi relativamente fraca em Évora, média em Beja, Alentejo Litoral e Estremoz e relativamente animada no Alentejo Norte e em Elvas. A procura de borregos para exportação continua a influenciar positivamente os preços na produção. Descida de cotações dos borregos de 13-21 kg em Beja e Elvas e subida no Alentejo Norte; descida dos borregos de 22-28 kg em Beja e subida dos de >28 kg em Beja e Elvas.

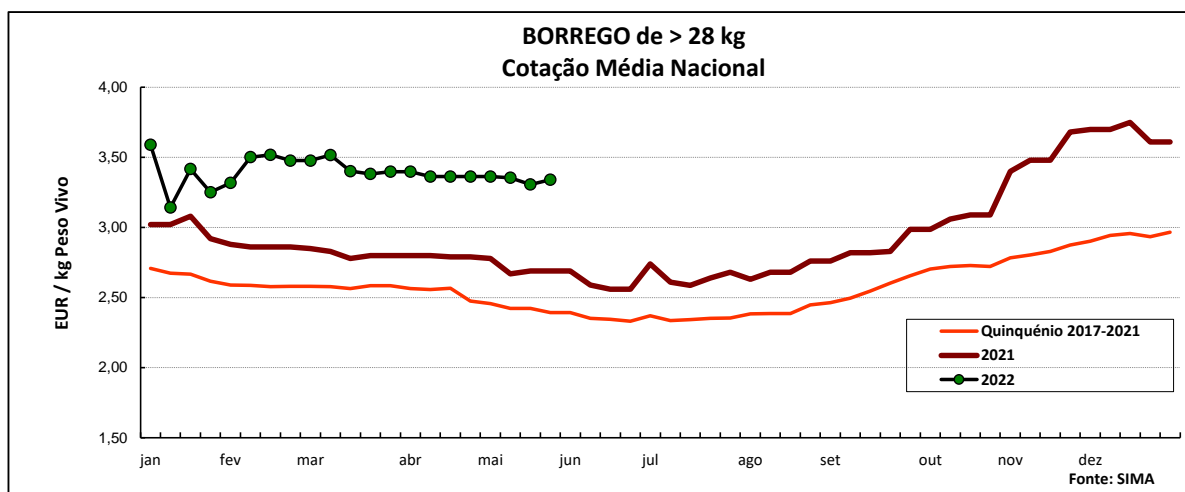
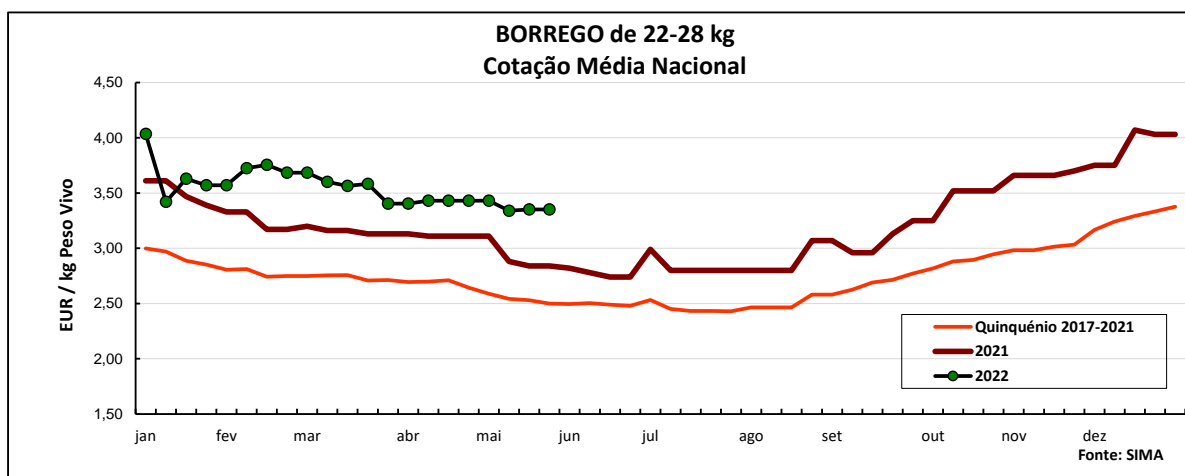
Em Trás-os-Montes a oferta de borrego foi média e a procura foi relativamente fraca. As cotações dos borregos de <12 kg e de 13-21 kg mantiveram-se estáveis nas três áreas de mercado analisadas, Alto Tâmega, Terra Fria e Terra Quente.

#### COTAÇÕES MÉDIAS NACIONAIS - SEMANAIS

PRODUTO	MÉDIA DA SEMANA	VARIÇÃO PERCENTUAL		
	EUR / kg Peso Vivo	Semana Anterior	Semana Homóloga do ano anterior	Semana Homóloga do Quinquénio 2017-2021
<b>Borrego de &lt; 12 kg</b>	<b>4,50</b>	-0,7	24,3	31,0
<b>Borrego de 22-28 kg</b>	<b>3,35</b>	0,0	18,0	34,1
<b>Borrego de &gt; 28 kg</b>	<b>3,34</b>	1,0	24,2	39,6



## Ovinos e Caprinos



### COTAÇÕES MÉDIAS NACIONAIS - MENSAIS

Produto	abril 2022 (EUR / kg Peso Vivo)	Variação Percentual		
		março 2022	abril 2021	abril Quinquénio 2017-2021
Borrego de < 12 kg	<b>4,65</b>	4,3	22,8	28,6
Borrego de 22-28 kg	<b>3,42</b>	-4,0	9,8	28,2
Borrego de > 28 kg	<b>3,37</b>	-1,8	20,6	33,6

## Ovinos e Caprinos

### CONJUNTURA SEMANAL - CAPRINOS

Na semana em análise as cotações médias dos cabritos de <10 kg voltaram a manter-se estáveis em relação à semana anterior nas três regiões analisadas, Beira Interior, Beira Litoral e Trás-os-Montes. Na Beira Interior a oferta de cabrito foi relativamente fraca nas áreas de mercado da Cova da Beira e da Sertã e média na Guarda. A procura foi relativamente fraca na Sertã, média na Guarda e relativamente animada na Cova da Beira. Manutenção generalizada de cotações dos cabritos e dos animais adultos.

Na Beira Litoral a oferta e a procura de cabrito foram muito fracas nas duas áreas de mercado analisadas, Coimbra e Viseu. Apesar da procura de cabrito e de cabra de refugo ser reduzida, os preços mantêm-se altos devido à escassez da oferta. Estabilidade de cotações dos cabritos e dos animais adultos nas duas áreas.

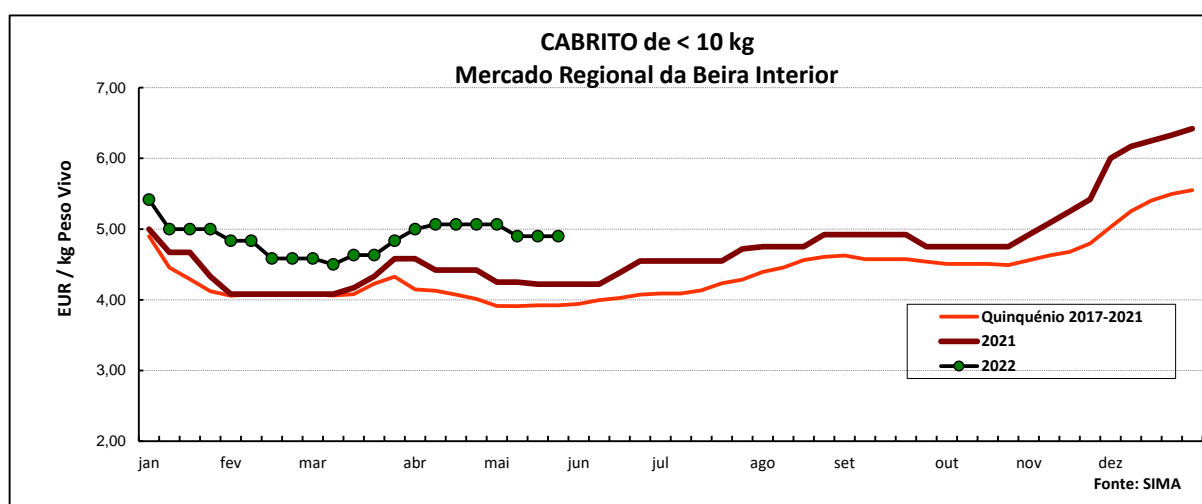
Em Trás-os-Montes a oferta de cabrito foi média e a procura foi fraca. As cotações dos cabritos de <10 kg mantiveram-se estáveis nas três áreas de mercado analisadas, Alto Tâmega, Terra Fria e Terra Quente.

No Ribatejo e Oeste, na área de mercado do Ribatejo, a oferta de cabrito foi média e a procura foi relativamente fraca. Estabilidade generalizada de cotações.

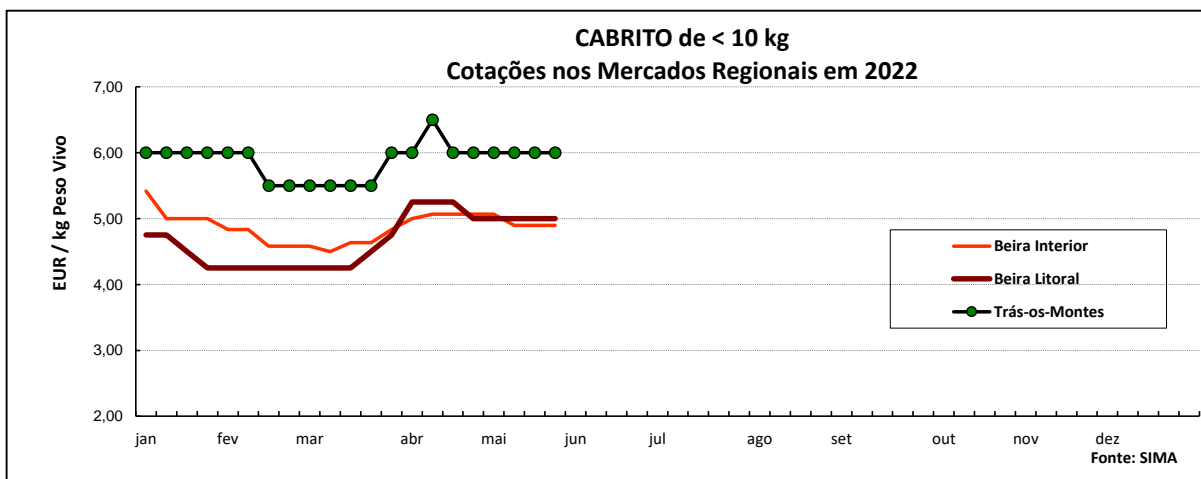
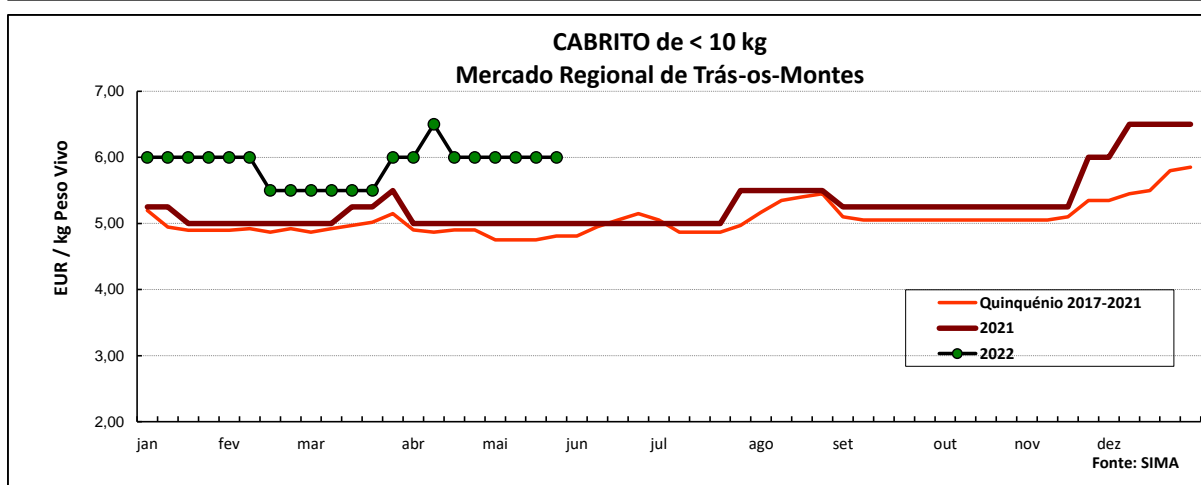
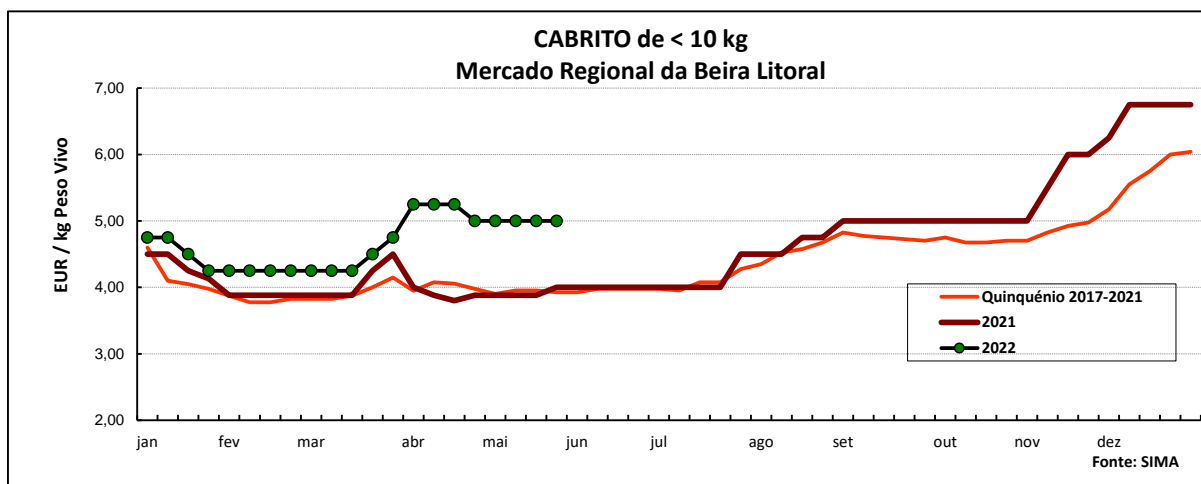
No Alentejo a oferta de cabrito foi fraca na área de mercado de Estremoz e relativamente fraca no Alentejo Norte. A procura foi fraca no Alentejo Norte e relativamente fraca em Estremoz. Após a subida significativa das cotações dos cabritos ocorrida na passada semana em Estremoz, a tendência foi de estabilidade nas duas áreas.

### COTAÇÕES MÉDIAS REGIONAIS - SEMANAIS

Cabrito < 10 kg	MÉDIA DA SEMANA	VARIÇÃO PERCENTUAL		
	EUR / kg Peso Vivo	Semana Anterior	Semana Homóloga do ano anterior	Semana Homóloga do Quinquénio 2017-2021
<b>Beira Interior</b>	<b>4,90</b>	0,0	16,1	25,0
<b>Beira Litoral</b>	<b>5,00</b>	0,0	25,0	27,4
<b>Trás-os-Montes</b>	<b>6,00</b>	0,0	20,0	24,7



## Ovinos e Caprinos



### COTAÇÕES MÉDIAS REGIONAIS - MENSAIS

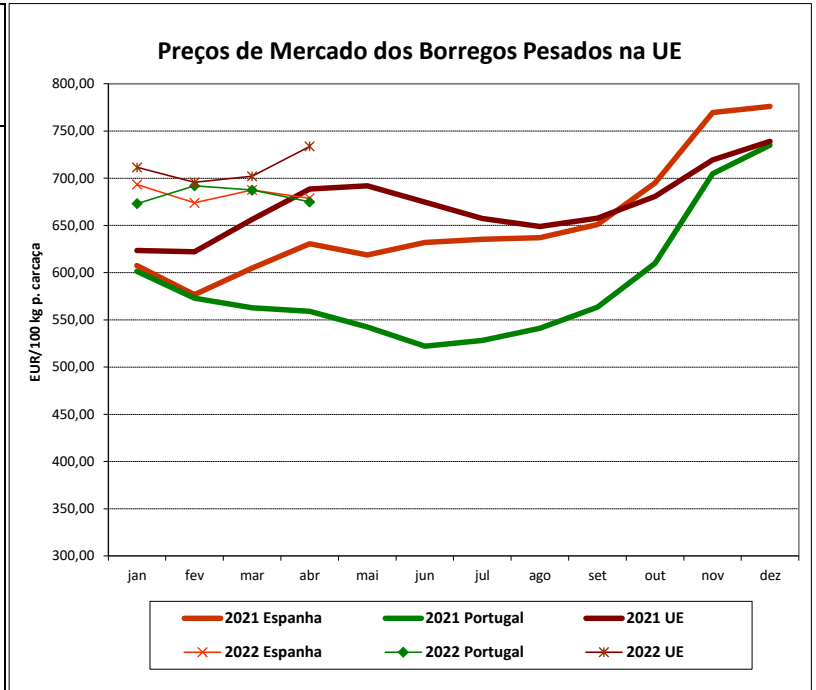
Cabrito < 10 kg	abril 2022 (EUR / kg Peso Vivo)	Variação Percentual		
		março 2022	abril 2021	abril Quinquénio 2017-2021
Beira Interior	<b>5,05</b>	8,9	12,6	23,6
Beira Litoral	<b>5,19</b>	17,9	28,8	28,5
Trás-os-Montes	<b>6,13</b>	9,4	20,1	24,9

## Ovinos e Caprinos

### PREÇOS MÉDIOS DE MERCADO NA U.E.

#### 1. BORREGOS PESADOS

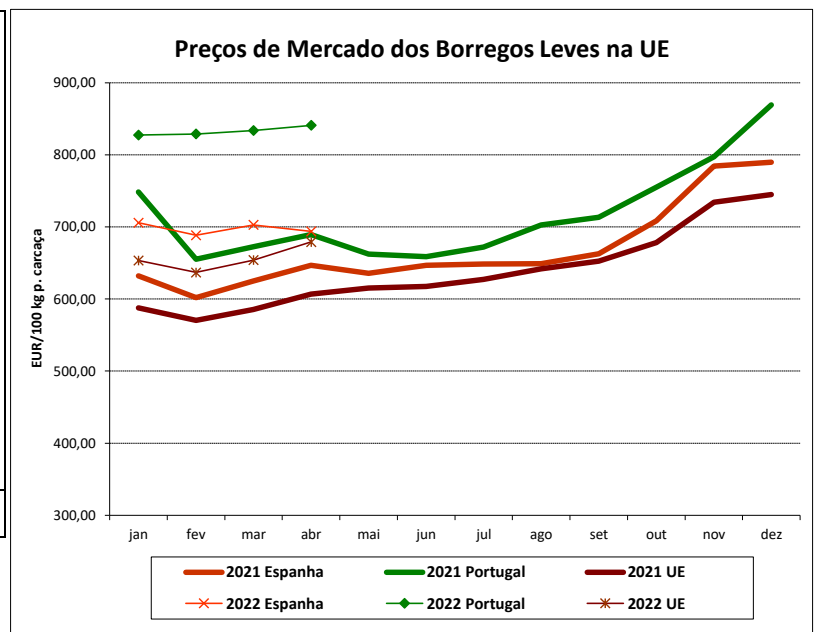
PAÍSES	EUR / 100 kg Peso Carçaça		VAR.% Sem. Ant.
	SEMANA DE 16/05 a 22/05/2022	SEMANA DE 09/05 a 15/05/2022	
Bélgica	688,60	691,20	-0,4
Alemanha	852,25	839,71	1,5
Estónia			
Espanha	673,24	673,53	0,0
França	806,00	806,00	0,0
Croácia	765,39	766,37	-0,1
Irlanda	765,48		
Itália	573,00	586,00	-2,2
Chipre	519,00	545,00	-4,8
Letónia	689,62	703,39	-2,0
Lituânia			
Hungria			
Países Baixos	649,05	645,15	0,6
Áustria	637,00	647,00	-1,5
Polónia			
Portugal	661,33	671,00	-1,4
Roménia	394,49	284,07	38,9
Eslovénia	622,26	638,81	-2,6
Finlândia	471,24	471,24	0,0
Suécia	822,02	811,56	1,3
UE27	746,42	736,12	1,4



**Nota:** Em março de 2019 Portugal alterou a metodologia de cálculo do preço dos borregos leves (passando a incluir todas as categorias de borregos com peso de carçaça inferior a 13 Kg) e passou a comunicar o preço dos borregos pesados.

#### 2. BORREGOS LEVES

Bulgária	931,80	958,57	-2,8
Estónia			
Grécia			
Espanha	688,19	687,85	0,0
Croácia	830,14	788,63	5,3
Itália	610,00	650,00	-6,2
Letónia	600,00	617,75	-2,9
Hungria	780,99	819,29	-4,7
Polónia			
Portugal	822,19	821,07	0,1
Roménia			
Eslovénia	615,72	586,16	5,0
Eslováquia			
UE27	664,74	671,58	-1,0



Fonte: Comissão Europeia - Regulamento de Execução (UE) 2017/1185

## Ovinos e Caprinos

### COMÉRCIO INTERNACIONAL - janeiro a março

ENTRADAS		SAÍDAS		Var. %	Var. %
2022	2021	2022	2021	ENTRADAS 22/21	SAÍDAS 22/21

#### Cabeças

Outros Ovinos Vivos	46 858	105 597	101 641	141 671	-55,6	-28,3
Ovinos Rep.Raça Pura						
Outros Caprinos Vivos	7 786	7 027	107	16	10,8	568,8
Caprinos Rep.Raça Pura	997	808			23,4	

#### tonelada

Carne Ovino Congelada	404,4	212,7	314,6	112,9	90,1	178,6
Carne Ovino Fresca/Refrig.	826,7	785,0	23,8	24,1	5,3	-1,1
Outros Ovinos Vivos	1 307,7	2 926,3	4 029,2	5 081,7	-55,3	-20,7
Ovinos Rep.Raça Pura						
Miudezas Ovino/Cap.	4,5	2,6	190,5	157,6	71,6	20,9
Carne Caprino Congelada	296,6	133,3	9,9	21,9	122,5	-55,0
Carne Caprino Fres/Refrig.	205,1	319,4	2,1	1,5	-35,8	46,0
Outros Caprinos Vivos	87,6	75,7	4,2	0,7	15,7	544,8
Caprinos Rep.Raça Pura	5,8	4,7			23,3	
<b>TOTAL - Ovinos</b>	<b>2 543,4</b>	<b>3 926,6</b>	<b>4 558,1</b>	<b>5 376,3</b>	<b>-35,2</b>	<b>-15,2</b>
<b>TOTAL - Caprinos</b>	<b>595,1</b>	<b>533,1</b>	<b>16,2</b>	<b>24,1</b>	<b>11,6</b>	<b>-32,5</b>

#### 1000 EUR

Carne Ovino Congelada	3 442,7	1 176,4	1 223,1	440,2	192,6	177,8
Carne Ovino Fresca/Refrig.	4 596,4	4 407,3	86,1	66,8	4,3	28,9
Outros Ovinos Vivos	3 752,4	8 314,0	18 165,4	19 323,3	-54,9	-6,0
Ovinos Rep.Raça Pura						
Miudezas Ovino/Cap.	9,9	2,1	267,1	179,3	363,8	49,0
Carne Caprino Congelada	2 351,7	737,2	99,2	131,7	219,0	-24,7
Carne Caprino Fres/Refrig.	1 418,8	1 947,3	10,8	7,5	-27,1	43,7
Outros Caprinos Vivos	368,7	306,8	3,8	0,5	20,2	620,5
Caprinos Rep.Raça Pura	37,5	30,4			23,2	
<b>TOTAL - Ovinos</b>	<b>11 801,3</b>	<b>13 899,8</b>	<b>19 741,7</b>	<b>20 009,7</b>	<b>-15,1</b>	<b>-1,3</b>
<b>TOTAL - Caprinos</b>	<b>4 176,7</b>	<b>3 021,7</b>	<b>113,7</b>	<b>139,7</b>	<b>38,2</b>	<b>-18,6</b>

FONTE: INE (dados preliminares)

## Ovinos e Caprinos

### ÍNDICE DE PREÇOS DE PRODUTOS AGRÍCOLAS NO PRODUTOR (Base 2015)

(Continente)

	abril 2022	março 2022	abril 2021	Var. % Mês ant.	Var. % Mês ano ant.
<b>Ovinos e Caprinos</b>	148,78	146,65	121,74	1,5	22,2

FONTE: INE

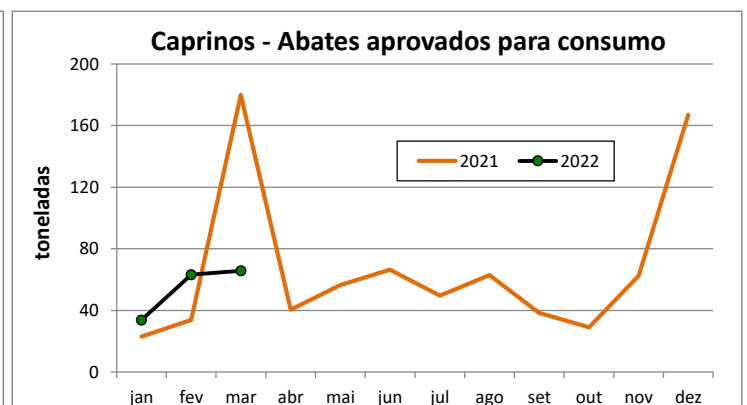
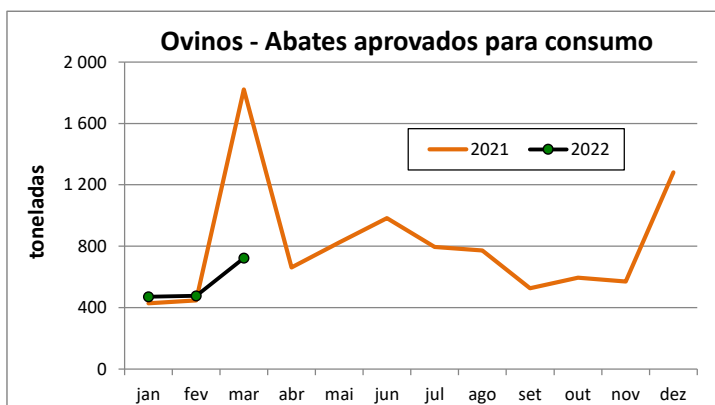
### ABATES APROVADOS PARA CONSUMO - janeiro a março

(Portugal)

	Cabeças		tonelada		Var. Cabeças (%)	Var. tonel. (%)
	2022	2021	2022	2021	Acum.ano ant.	Acum.ano ant.
<b>Borregos de &lt;10 Kg</b>	38 824	55 886	248,6	368,8	-30,5	-32,6
<b>Borregos de &gt;10 Kg</b>	88 359	157 916	1 195,9	2 133,8	-44,0	-44,0
<b>Adultos</b>	10 696	9 325	225,8	191,4	14,7	17,9
<b>TOTAL - Ovinos</b>	137 879	223 127	1 670,3	2 694,0	-38,2	-38,0

<b>Cabritos</b>	19 161	32 581	108,5	189,5	-41,2	-42,8
<b>Adultos</b>	3 143	2 651	54,3	47,3	18,6	14,9
<b>TOTAL - Caprinos</b>	22 304	35 232	162,8	236,8	-36,7	-31,3

FONTE: INE (dados provisórios)



Para consulta de preços de produtos agrícolas consultar o site:  
[www.gpp.pt/index.php/sima/sima-2018](http://www.gpp.pt/index.php/sima/sima-2018)  
 O SIMA no Facebook - <http://www.facebook.com/SIMA.Portugal>

O conhecimento do mercado é a chave do sucesso!

O disponibiliza informação essencial para os empresários agrícolas e outros agentes tomarem as melhores decisões

#### Coordenação Central

Gabinete de Planeamento, Políticas e Administração Geral

Direção de Serviços de Estatística

Divisão de Estatística

SISTEMA DE INFORMAÇÃO DE MERCADOS AGRÍCOLAS

Praça do Comércio

1149-010 LISBOA

Tel: 213 234 600

Fax: 213 234 603

 E-mail: [sima@gpp.pt](mailto:sima@gpp.pt)