

Newsletter

Informação Semanal – 16-05 a 22-05-2022

 As Newsletter do SIMA podem também ser consultadas no facebook em:
<https://www.facebook.com/SIMA.Portugal>

Ovinos e Caprinos

CONJUNTURA SEMANAL - OVINOS

Na semana em análise, a cotação média nacional dos borregos de 22-28 kg registou um pequeno acréscimo em relação à semana anterior (+1 cêntimo / kg) e a dos borregos de >28 kg, pelo contrário, sofreu um ligeiro decréscimo (-5 cêntimos / kg); estabilidade dos borregos de <12 kg.

Na Beira Interior a oferta de borrego foi fraca na área de mercado da Guarda, relativamente fraca na Cova da Beira e relativamente abundante em Castelo Branco. A procura foi média na Guarda e na Cova da Beira e animada em Castelo Branco. A procura aumentou em Castelo Branco, nomeadamente para exportação (Israel). Descida dos borregos de <12 kg em Castelo Branco (-50 cêntimos / kg) e subida na Cova da Beira (+50 cêntimos / kg).

Na Beira Litoral a oferta de borrego foi muito fraca nas duas áreas de mercado, Coimbra e Viseu. A procura foi muito fraca em Coimbra e fraca em Viseu. No entanto, em Coimbra a procura de borregos para exportação para Israel e de algumas ovelhas de refugo para Itália e Grécia é relativamente animada. Estabilidade de cotações.

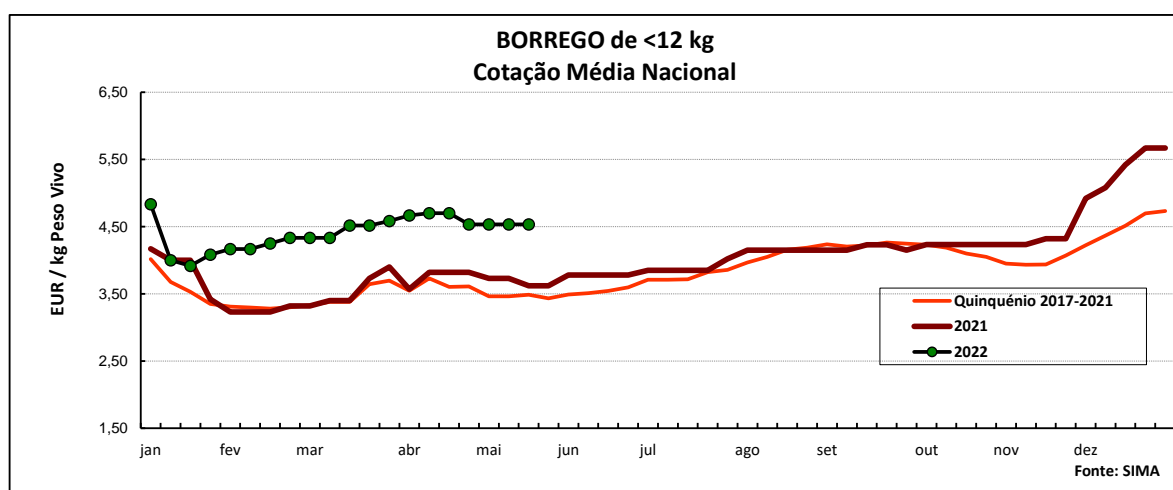
No Ribatejo e Oeste, na área de mercado do Ribatejo, a oferta e a procura de borrego foram médias. De referir a procura de animais para exportação com destino a Israel. Estabilidade de cotações.

No Alentejo a oferta de borrego foi relativamente fraca nas áreas de mercado do Alentejo Litoral e do Alentejo Norte, média em Beja e Elvas e relativamente abundante em Évora e Estremoz. A procura foi relativamente fraca em Évora, média em Beja, Alentejo Litoral e Estremoz, relativamente animada no Alentejo Norte e animada em Elvas. A procura de borregos para exportação continua a influenciar positivamente os preços na produção. Descida de cotações dos borregos de 22-28 e >28 kg no Alentejo Litoral; em Évora e Estremoz descem os borregos de 13-21 kg e sobem os de 22-28 e >28 kg; subida das ovelhas de refugo em Évora (+5 EUR / Unidade).

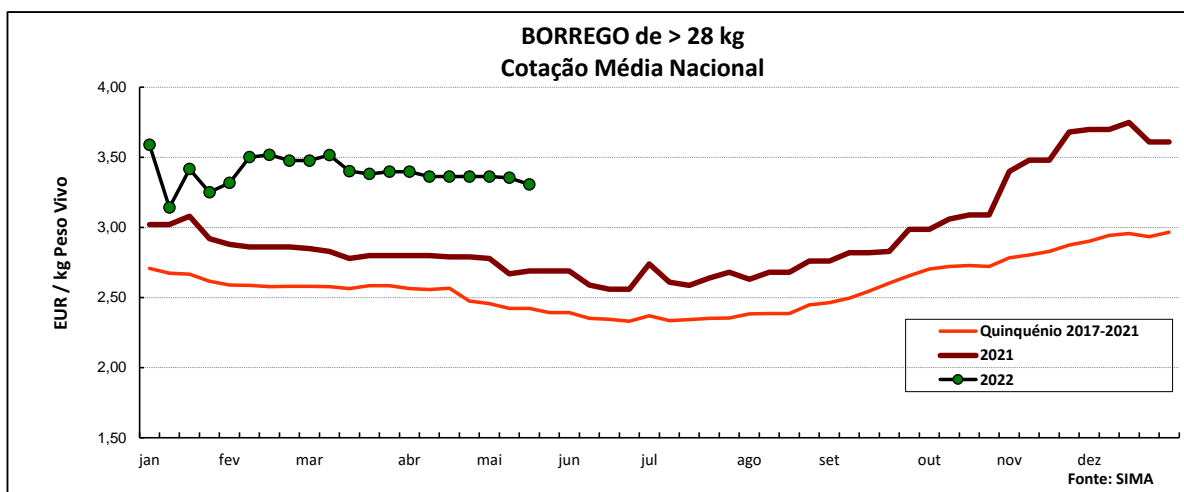
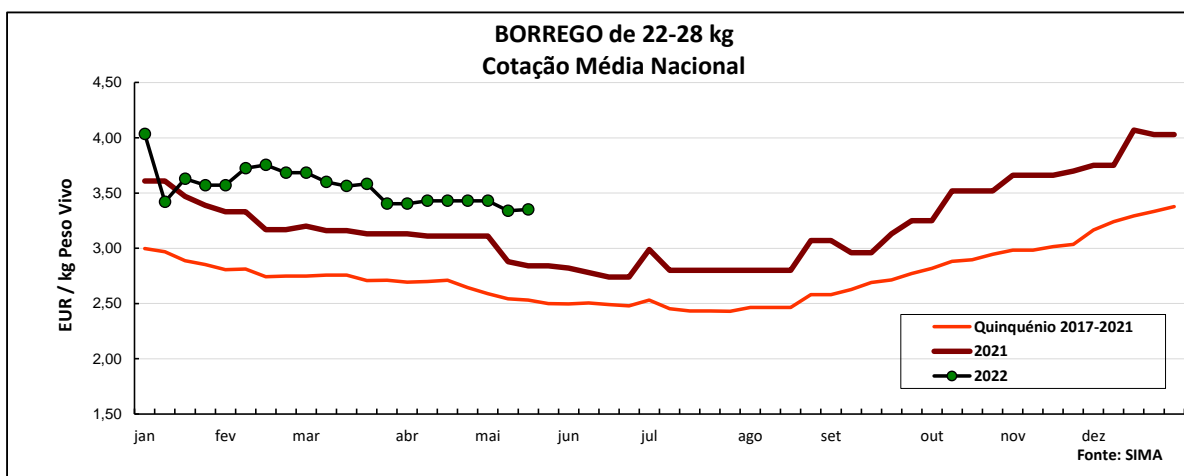
Em Trás-os-Montes a oferta de borrego foi média e a procura foi relativamente fraca. As cotações dos borregos de <12 kg e de 13-21 kg mantiveram-se estáveis nas três áreas de mercado analisadas, Alto Tâmega, Terra Fria e Terra Quente.

COTAÇÕES MÉDIAS NACIONAIS - SEMANAIS

PRODUTO	MÉDIA DA SEMANA	VARIÇÃO PERCENTUAL		
	EUR / kg Peso Vivo	Semana Anterior	Semana Homóloga do ano anterior	Semana Homóloga do Quinquénio 2017-2021
Borrego de < 12 kg	4,53	0,0	25,2	30,0
Borrego de 22-28 kg	3,35	0,4	18,0	32,5
Borrego de > 28 kg	3,31	-1,4	22,9	36,5



Ovinos e Caprinos



COTAÇÕES MÉDIAS NACIONAIS - MENSAIS

Produto	abril 2022 (EUR / kg Peso Vivo)	Variação Percentual		
		março 2022	abril 2021	abril Quinquénio 2017-2021
Borrego de < 12 kg	4,65	4,3	22,8	28,6
Borrego de 22-28 kg	3,42	-4,0	9,8	28,2
Borrego de > 28 kg	3,37	-1,8	20,6	33,6

Ovinos e Caprinos

CONJUNTURA SEMANAL - CAPRINOS

Na semana em análise as cotações médias dos cabritos de <10 kg mantiveram-se estáveis em relação à semana anterior nas três regiões analisadas, Beira Interior, Beira Litoral e Trás-os-Montes.

Na Beira Interior a oferta de cabrito foi relativamente fraca nas três áreas de mercado, Cova da Beira, Guarda e Sertã. A procura foi relativamente fraca na Guarda e na Sertã e relativamente animada na Cova da Beira. Manutenção generalizada de cotações dos cabritos e dos animais adultos.

Na Beira Litoral a oferta e a procura de cabrito foram muito fracas nas duas áreas de mercado analisadas, Coimbra e Viseu. Apesar da procura de cabrito e de cabra de refugo ser reduzida, os preços mantêm-se altos devido à escassez da oferta. Estabilidade de cotações dos cabritos e dos animais adultos nas duas áreas.

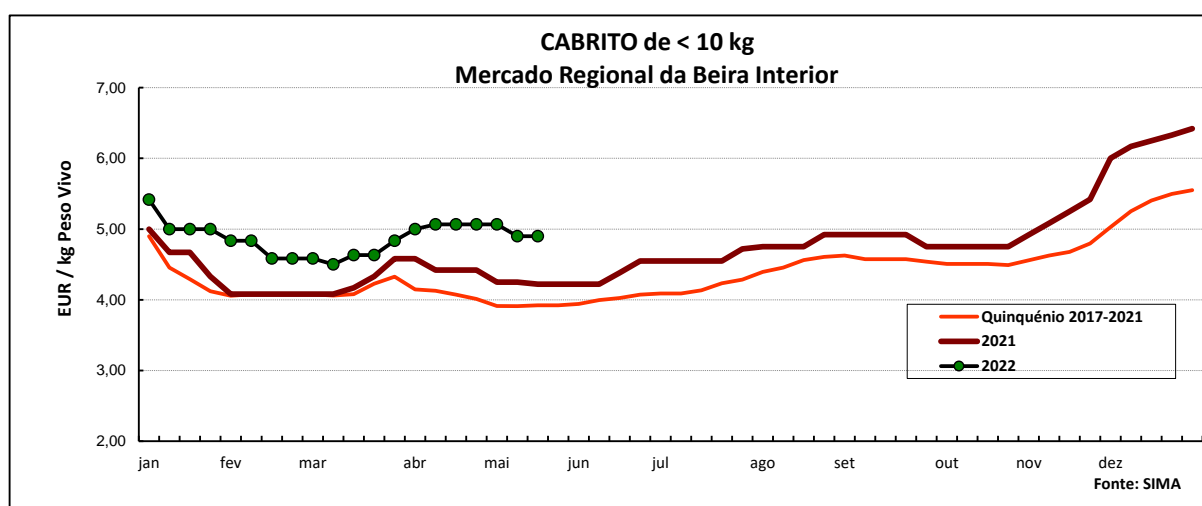
Em Trás-os-Montes a oferta de cabrito foi média e a procura foi fraca. As cotações dos cabritos de <10 kg mantiveram-se estáveis nas três áreas de mercado analisadas, Alto Tâmega, Terra Fria e Terra Quente.

No Ribatejo e Oeste, na área de mercado do Ribatejo, a oferta de cabrito foi média e a procura foi relativamente fraca. Estabilidade generalizada de cotações.

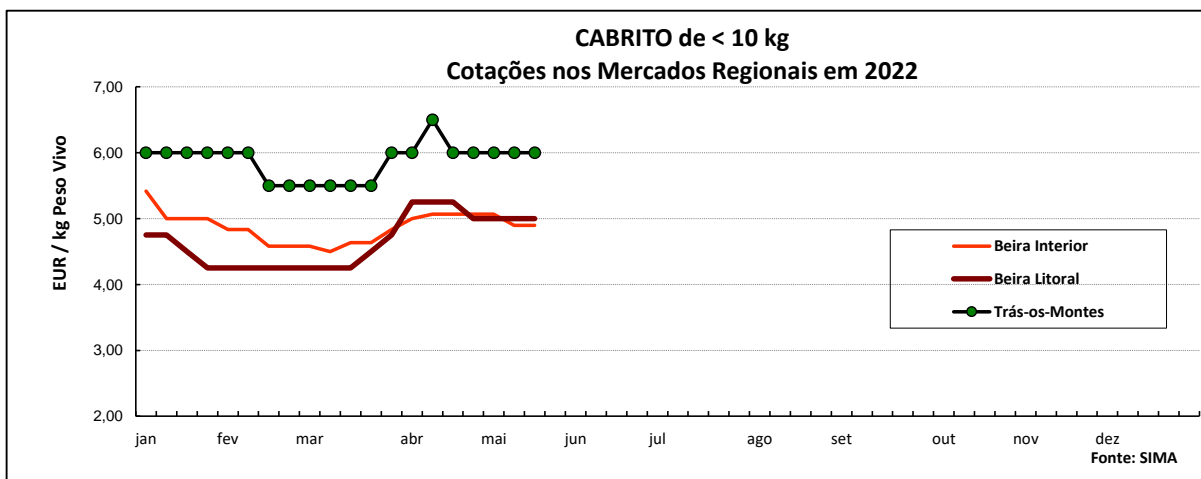
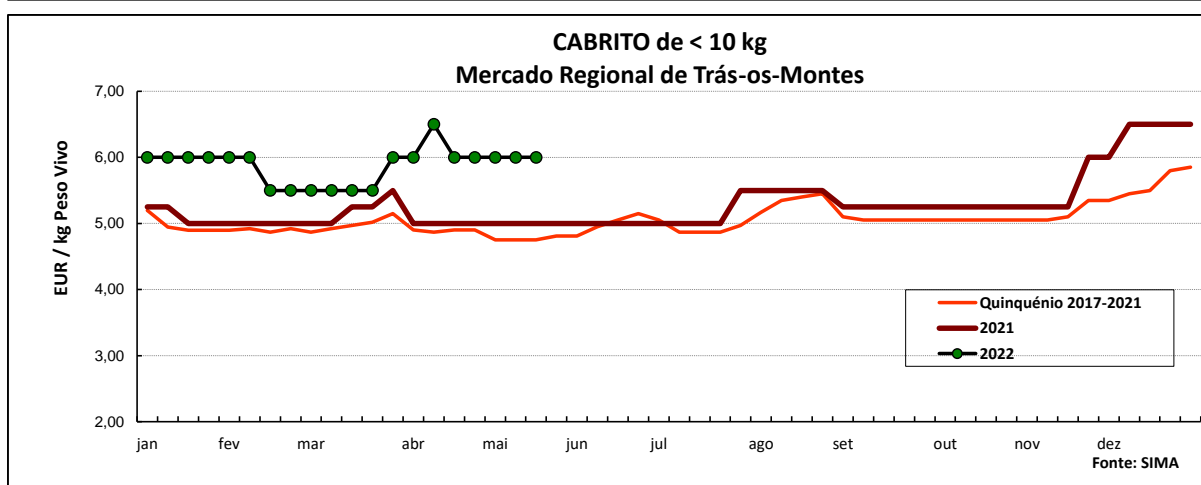
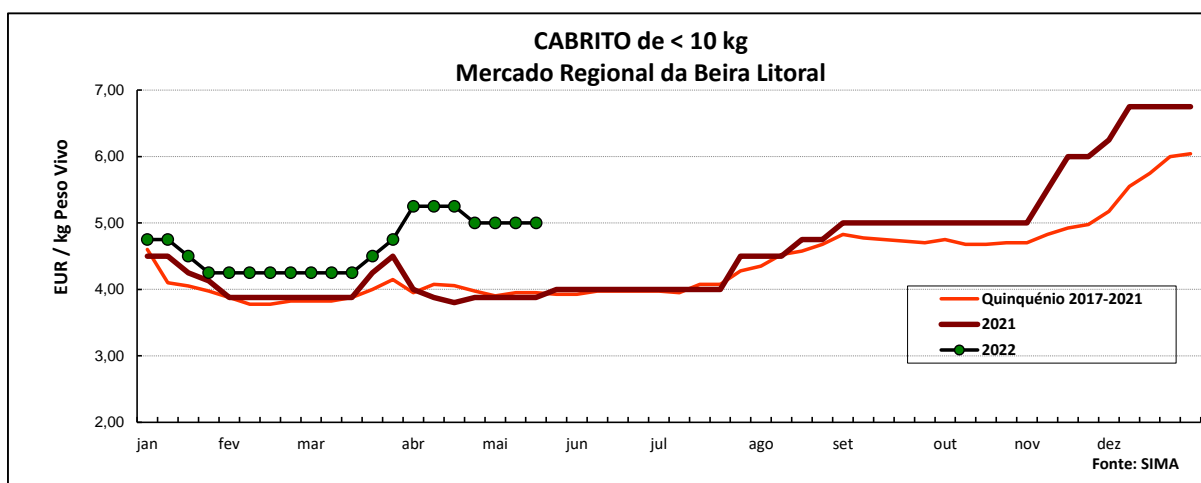
No Alentejo a oferta de cabrito foi fraca na área de mercado de Estremoz e relativamente fraca no Alentejo Norte. A procura foi fraca no Alentejo Norte e relativamente fraca em Estremoz. Subida de cotações dos cabritos de <10 kg e de >10 kg em Estremoz (+85 cêntimos / kg).

COTAÇÕES MÉDIAS REGIONAIS - SEMANAIS

Cabrito < 10 kg	MÉDIA DA SEMANA	VARIACÃO PERCENTUAL		
	EUR / kg Peso Vivo	Semana Anterior	Semana Homóloga do ano anterior	Semana Homóloga do Quinquénio 2017-2021
Beira Interior	4,90	0,0	16,1	25,0
Beira Litoral	5,00	0,0	28,9	26,5
Trás-os-Montes	6,00	0,0	20,0	26,3



Ovinos e Caprinos



COTAÇÕES MÉDIAS REGIONAIS - MENSAIS

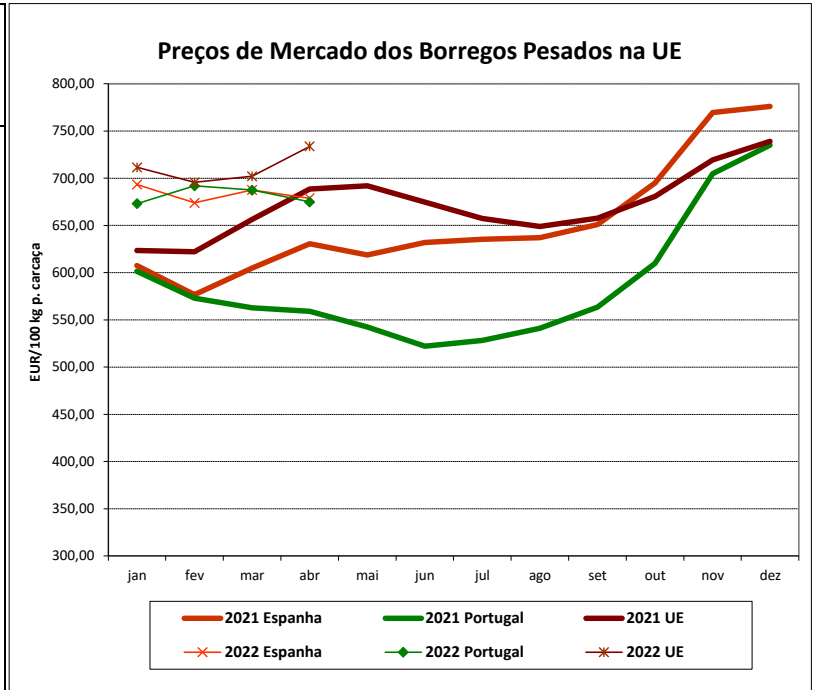
Cabrito < 10 kg	abril 2022 (EUR / kg Peso Vivo)	Variação Percentual		
		março 2022	abril 2021	abril Quinquénio 2017-2021
Beira Interior	5,05	8,9	12,6	23,6
Beira Litoral	5,19	17,9	28,8	28,5
Trás-os-Montes	6,13	9,4	20,1	24,9

Ovinos e Caprinos

PREÇOS MÉDIOS DE MERCADO NA U.E.

1. BORREGOS PESADOS

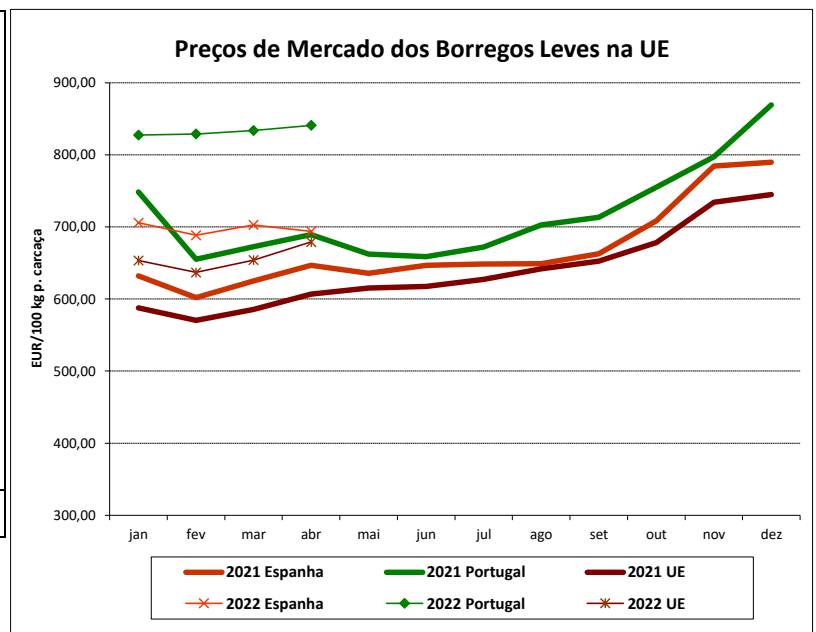
PAÍSES	EUR / 100 kg Peso Carcaça		VAR.% Sem. Ant.
	SEMANA DE 09/05 a 15/05/2022	SEMANA DE 02/05 a 08/05/2022	
Bélgica	691,20	708,10	-2,4
Alemanha	839,71	823,50	2,0
Estónia			
Espanha	673,53	674,18	-0,1
França	806,00	808,00	-0,2
Croácia	766,37	793,60	-3,4
Irlanda			
Itália	586,00	586,00	0,0
Chipre	545,00	552,00	-1,3
Letónia	703,39	700,83	0,4
Lituânia		532,65	
Hungria			
Países Baixos	645,15	630,86	2,3
Áustria	647,00	664,00	-2,6
Polónia			
Portugal	671,00	672,67	-0,2
Roménia	284,07	323,36	-12,1
Eslovénia	638,81	610,61	4,6
Finlândia	471,24	471,24	0,0
Suécia	811,56	819,84	-1,0
UE27	736,12	736,14	0,0



Nota: Em março de 2019 Portugal alterou a metodologia de cálculo do preço dos borregos leves (passando a incluir todas as categorias de borregos com peso de carcaça inferior a 13 Kg) e passou a comunicar o preço dos borregos pesados.

2. BORREGOS LEVES

Bulgária	958,57	991,30	-3,3
Estónia			
Grécia			
Espanha	687,85	688,76	-0,1
Croácia	788,63	747,86	5,5
Itália	650,00	650,00	0,0
Letónia	617,75	519,07	19,0
Hungria	819,29		
Polónia			
Portugal	821,07	831,57	-1,3
Roménia			
Eslovénia	586,16	595,89	-1,6
Eslováquia			
UE27	671,58	672,07	-0,1



Fonte: Comissão Europeia - Regulamento de Execução (UE) 2017/1185

Ovinos e Caprinos

COMÉRCIO INTERNACIONAL - janeiro a março

ENTRADAS		SAÍDAS		Var. %	Var. %
2022	2021	2022	2021	ENTRADAS 22/21	SAÍDAS 22/21

Cabeças

Outros Ovinos Vivos	46 858	105 597	101 641	141 671	-55,6	-28,3
Ovinos Rep.Raça Pura						
Outros Caprinos Vivos	7 786	7 027	107	16	10,8	568,8
Caprinos Rep.Raça Pura	997	808			23,4	

tonelada

Carne Ovino Congelada	404,4	212,7	314,6	112,9	90,1	178,6
Carne Ovino Fresca/Refrig.	826,7	785,0	23,8	24,1	5,3	-1,1
Outros Ovinos Vivos	1 307,7	2 926,3	4 029,2	5 081,7	-55,3	-20,7
Ovinos Rep.Raça Pura						
Miudezas Ovino/Cap.	4,5	2,6	190,5	157,6	71,6	20,9
Carne Caprino Congelada	296,6	133,3	9,9	21,9	122,5	-55,0
Carne Caprino Fres/Refrig.	205,1	319,4	2,1	1,5	-35,8	46,0
Outros Caprinos Vivos	87,6	75,7	4,2	0,7	15,7	544,8
Caprinos Rep.Raça Pura	5,8	4,7			23,3	
TOTAL - Ovinos	2 543,4	3 926,6	4 558,1	5 376,3	-35,2	-15,2
TOTAL - Caprinos	595,1	533,1	16,2	24,1	11,6	-32,5

1000 EUR

Carne Ovino Congelada	3 442,7	1 176,4	1 223,1	440,2	192,6	177,8
Carne Ovino Fresca/Refrig.	4 596,4	4 407,3	86,1	66,8	4,3	28,9
Outros Ovinos Vivos	3 752,4	8 314,0	18 165,4	19 323,3	-54,9	-6,0
Ovinos Rep.Raça Pura						
Miudezas Ovino/Cap.	9,9	2,1	267,1	179,3	363,8	49,0
Carne Caprino Congelada	2 351,7	737,2	99,2	131,7	219,0	-24,7
Carne Caprino Fres/Refrig.	1 418,8	1 947,3	10,8	7,5	-27,1	43,7
Outros Caprinos Vivos	368,7	306,8	3,8	0,5	20,2	620,5
Caprinos Rep.Raça Pura	37,5	30,4			23,2	
TOTAL - Ovinos	11 801,3	13 899,8	19 741,7	20 009,7	-15,1	-1,3
TOTAL - Caprinos	4 176,7	3 021,7	113,7	139,7	38,2	-18,6

FONTE: INE (dados preliminares)

Ovinos e Caprinos

ÍNDICE DE PREÇOS DE PRODUTOS AGRÍCOLAS NO PRODUTOR (Base 2015)

(Continente)

	abril 2022	março 2022	abril 2021	Var. % Mês ant.	Var. % Mês ano ant.
Ovinos e Caprinos	148,78	146,65	121,74	1,5	22,2

FONTE: INE

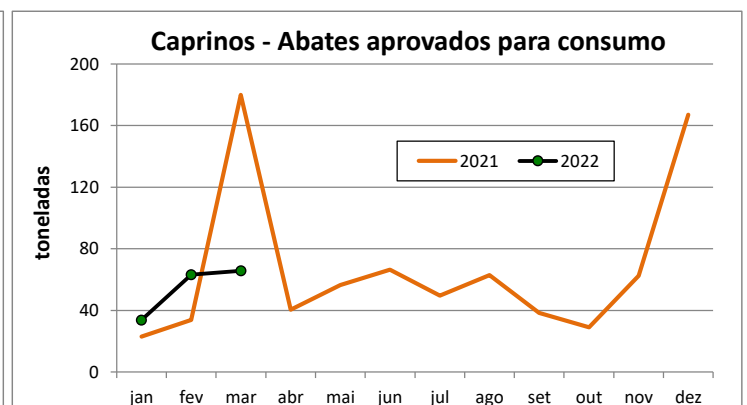
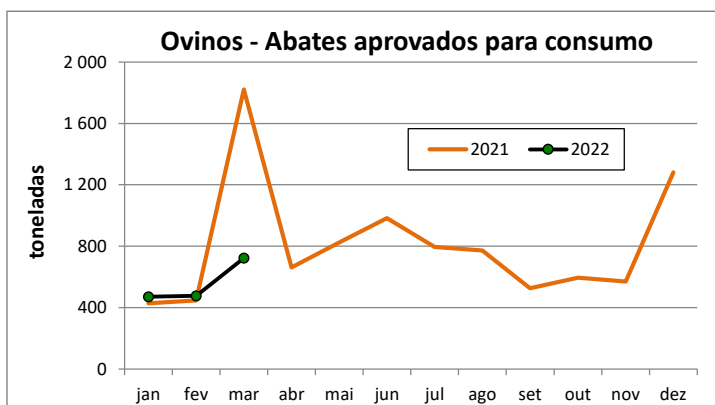
ABATES APROVADOS PARA CONSUMO - janeiro a março

(Portugal)

	Cabeças		tonelada		Var. Cabeças (%)	Var. tonel. (%)
	2022	2021	2022	2021	Acum.ano ant.	Acum.ano ant.
Borregos de <10 Kg	38 824	55 886	248,6	368,8	-30,5	-32,6
Borregos de >10 Kg	88 359	157 916	1 195,9	2 133,8	-44,0	-44,0
Adultos	10 696	9 325	225,8	191,4	14,7	17,9
TOTAL - Ovinos	137 879	223 127	1 670,3	2 694,0	-38,2	-38,0

Cabritos	19 161	32 581	108,5	189,5	-41,2	-42,8
Adultos	3 143	2 651	54,3	47,3	18,6	14,9
TOTAL - Caprinos	22 304	35 232	162,8	236,8	-36,7	-31,3

FONTE: INE (dados provisórios)



Para consulta de preços de produtos agrícolas consultar o site:
www.gpp.pt/index.php/sima/sima-2018
 O SIMA no Facebook - <http://www.facebook.com/SIMA.Portugal>

O conhecimento do mercado é a chave do sucesso!

O disponibiliza informação essencial para os empresários agrícolas e outros agentes tomarem as melhores decisões

Coordenação Central

Gabinete de Planeamento, Políticas e Administração Geral

Direção de Serviços de Estatística

Divisão de Estatística

SISTEMA DE INFORMAÇÃO DE MERCADOS AGRÍCOLAS

Praça do Comércio

1149-010 LISBOA

Tel: 213 234 600

Fax: 213 234 603

 E-mail: sima@gpp.pt