

Newsletter

Informação Semanal – 02-05 a 08-05-2022

 As Newsletter do SIMA podem também ser consultadas no facebook em:
<https://www.facebook.com/SIMA.Portugal>

Ovinos e Caprinos

CONJUNTURA SEMANAL - OVINOS

Na semana em análise as cotações médias nacionais dos borregos analisados, de <12 kg, 22-28 e de >28 kg, mantiveram-se estáveis em relação à semana anterior.

Na Beira Interior a oferta de borrego foi fraca na área de mercado da Guarda, média na Cova da Beira e relativamente abundante em Castelo Branco. A procura foi média na Guarda e na Cova da Beira e relativamente animada em Castelo Branco. A relação oferta-procura encontra-se relativamente equilibrada e as cotações estáveis nas três áreas de mercado.

Na Beira Litoral a oferta de borrego foi muito fraca na área de mercado de Coimbra e fraca em Viseu. A procura foi muito fraca em Coimbra e fraca em Viseu, tendo diminuído nas últimas semanas, com a passagem da Páscoa. A oferta de ovelhas aumentou um pouco pois terminou o período de retenção para prémio. Redução da cotação mín. dos borregos de <12 kg em Viseu (-50 cêntimos / kg).

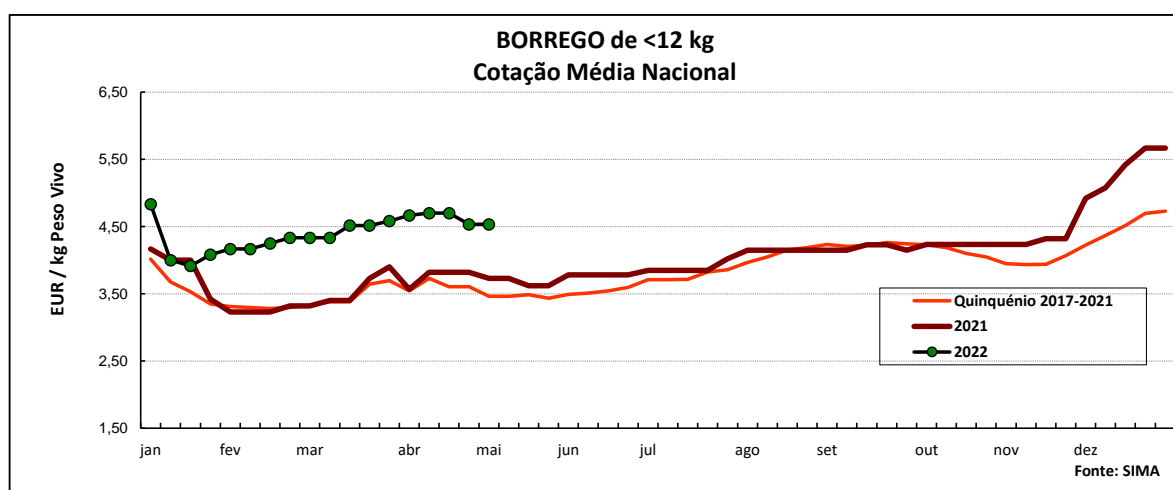
No Ribatejo e Oeste, na área de mercado do Ribatejo, a oferta e a procura de borrego foram médias. De referir a procura de animais para exportação com destino a Israel. Estabilidade de cotações.

No Alentejo a oferta de borrego foi relativamente fraca nas áreas de mercado do Alentejo Litoral e do Alentejo Norte, média em Beja e Elvas, relativamente abundante em Évora e abundante em Estremoz. A procura foi média em Évora e Beja, relativamente animada no Alentejo Norte e Estremoz e animada no Alentejo Litoral e em Elvas. A procura de borregos para exportação continua a influenciar positivamente os preços na produção. Completa estabilidade de cotações dos borregos nas seis áreas analisadas.

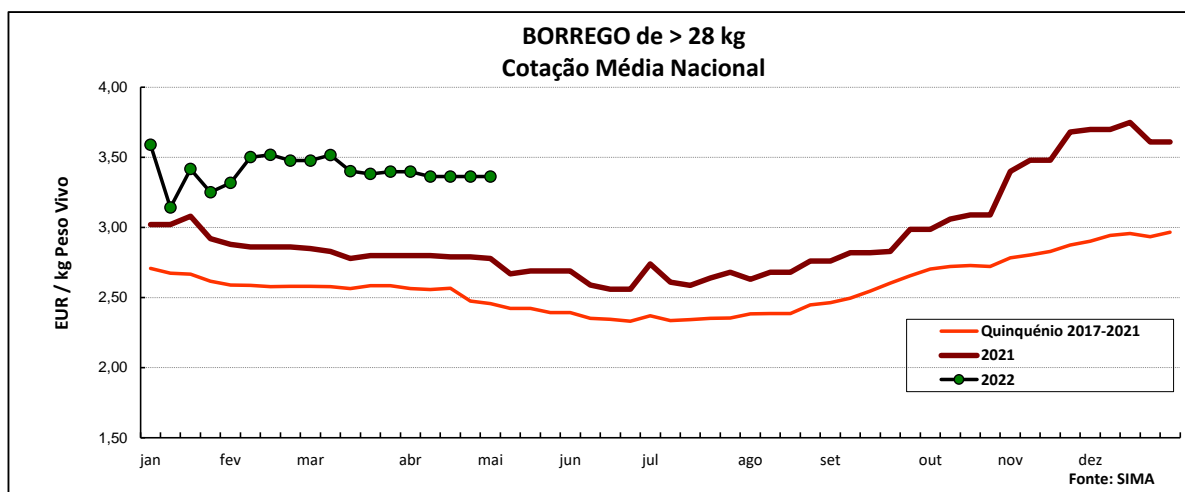
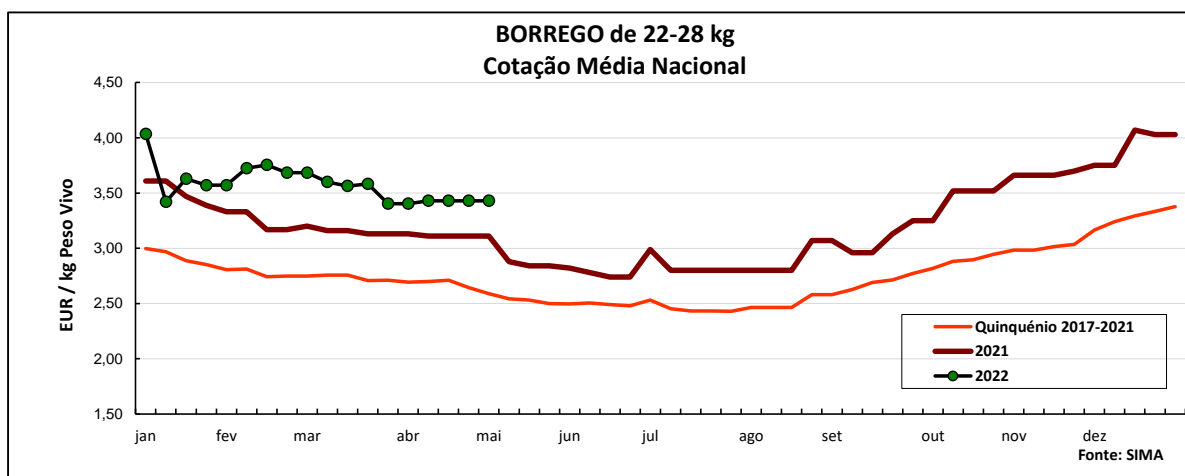
Em Trás-os-Montes a oferta de borrego foi média e a procura foi relativamente fraca. A procura baixou nas últimas semanas, com a passagem da quadra Pascal. As cotações dos borregos de <12 kg e de 13-21 kg mantiveram-se estáveis nas três áreas de mercado analisadas, Alto Tâmega, Terra Fria e Terra Quente.

COTAÇÕES MÉDIAS NACIONAIS - SEMANAIS

PRODUTO	MÉDIA DA SEMANA	VARIÇÃO PERCENTUAL		
	EUR / kg Peso Vivo	Semana Anterior	Semana Homóloga do ano anterior	Semana Homóloga do Quinquénio 2017-2021
Borrego de < 12 kg	4,53	0,0	21,5	30,9
Borrego de 22-28 kg	3,43	0,0	10,3	32,5
Borrego de > 28 kg	3,36	0,0	21,0	36,9



Ovinos e Caprinos



COTAÇÕES MÉDIAS NACIONAIS - MENSAIS

Produto	abril 2022 (EUR / kg Peso Vivo)	Variação Percentual		
		março 2022	abril 2021	abril Quinquénio 2017-2021
Borrego de < 12 kg	4,65	4,3	22,8	28,6
Borrego de 22-28 kg	3,42	-4,0	9,8	28,2
Borrego de > 28 kg	3,37	-1,8	20,6	33,6

Ovinos e Caprinos

CONJUNTURA SEMANAL - CAPRINOS

Na semana em análise as cotações médias dos cabritos de <10 kg mantiveram-se estáveis em relação à semana anterior nas três regiões analisadas, Beira Interior, Beira Litoral e Trás-os-Montes.

Na Beira Interior a oferta de cabrito foi fraca na área de mercado da Guarda e relativamente fraca na Cova da Beira e na Sertã. A procura foi relativamente fraca na Guarda e na Sertã e relativamente animada na Cova da Beira. As cotações dos cabritos de <10 kg e de >10 kg (Guarda) mantiveram-se estáveis em relação à semana passada.

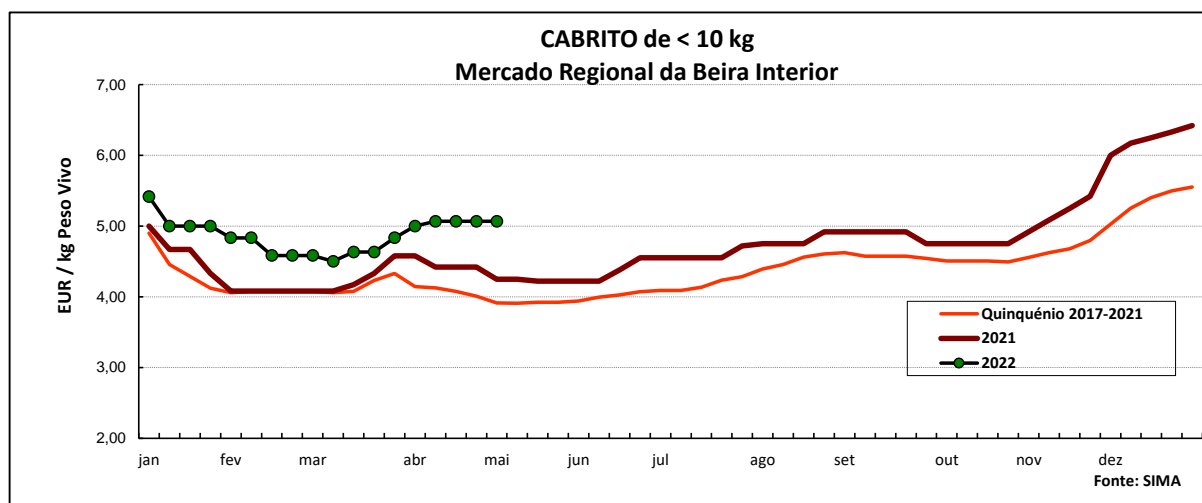
Na Beira Litoral a oferta e a procura de cabrito foram muito fracas nas duas áreas de mercado analisadas, Coimbra e Viseu. A procura reduziu-se nas últimas semanas, com a passagem da Páscoa. A oferta continua insuficiente nas duas áreas. Estabilidade de cotações dos cabritos e dos animais adultos.

Em Trás-os-Montes a oferta de cabrito foi média e a procura foi fraca. As cotações dos cabritos de <10 kg mantiveram-se estáveis nas três áreas de mercado, Alto Tâmega, Terra Fria e Terra Quente. No Ribatejo e Oeste, na área de mercado do Ribatejo, a oferta de cabrito foi média e a procura foi relativamente fraca. A procura sofreu uma quebra nas últimas semanas com a passagem da Páscoa. Estabilidade generalizada de cotações.

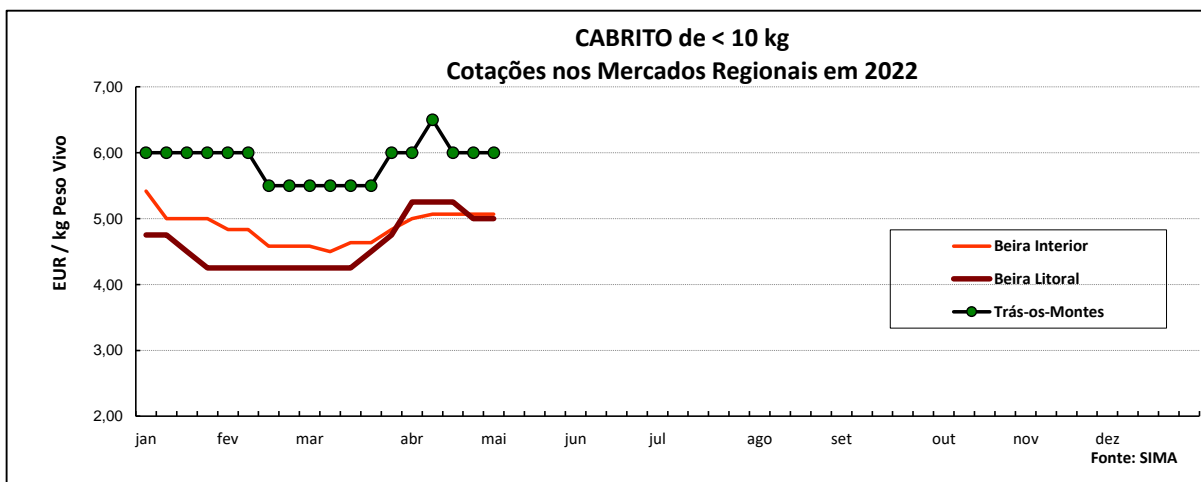
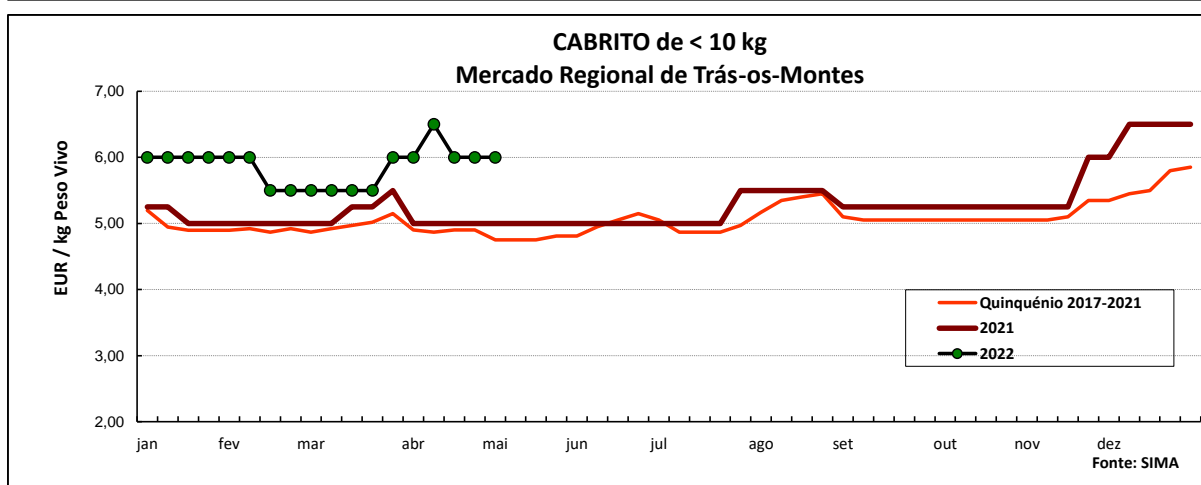
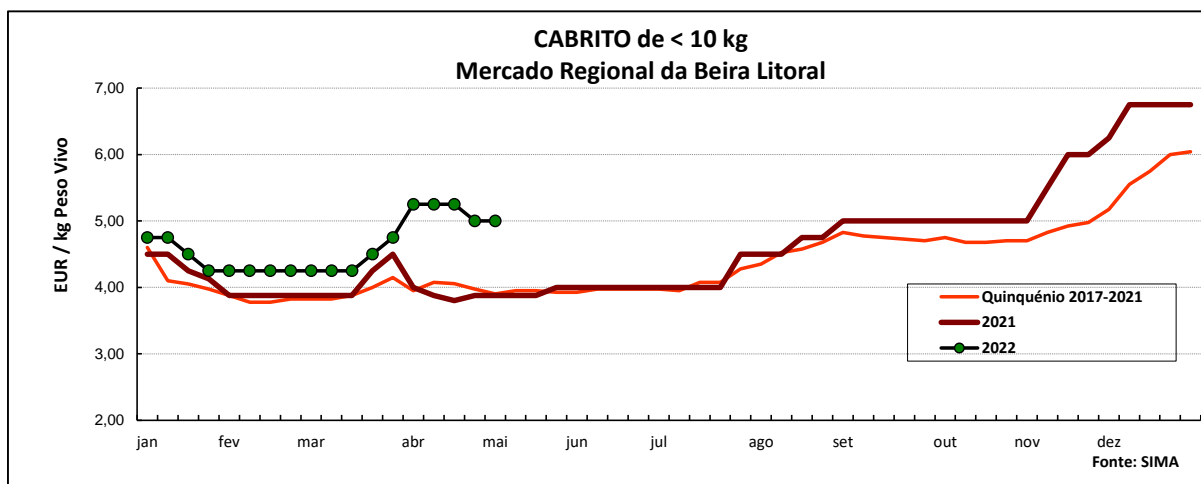
No Alentejo a oferta de cabrito foi fraca na área de mercado de Estremoz e relativamente fraca no Alentejo Norte. A procura foi fraca no Alentejo Norte e relativamente fraca em Estremoz. Estabilidade de cotações dos cabritos de <10 kg e de >10 kg nas duas áreas.

COTAÇÕES MÉDIAS REGIONAIS - SEMANAIS

Cabrito < 10 kg	MÉDIA DA SEMANA	VARIÇÃO PERCENTUAL		
	EUR / kg Peso Vivo	Semana Anterior	Semana Homóloga do ano anterior	Semana Homóloga do Quinquénio 2017-2021
Beira Interior	5,07	0,0	19,2	29,5
Beira Litoral	5,00	0,0	28,9	28,1
Trás-os-Montes	6,00	0,0	20,0	26,3



Ovinos e Caprinos



COTAÇÕES MÉDIAS REGIONAIS - MENSAIS

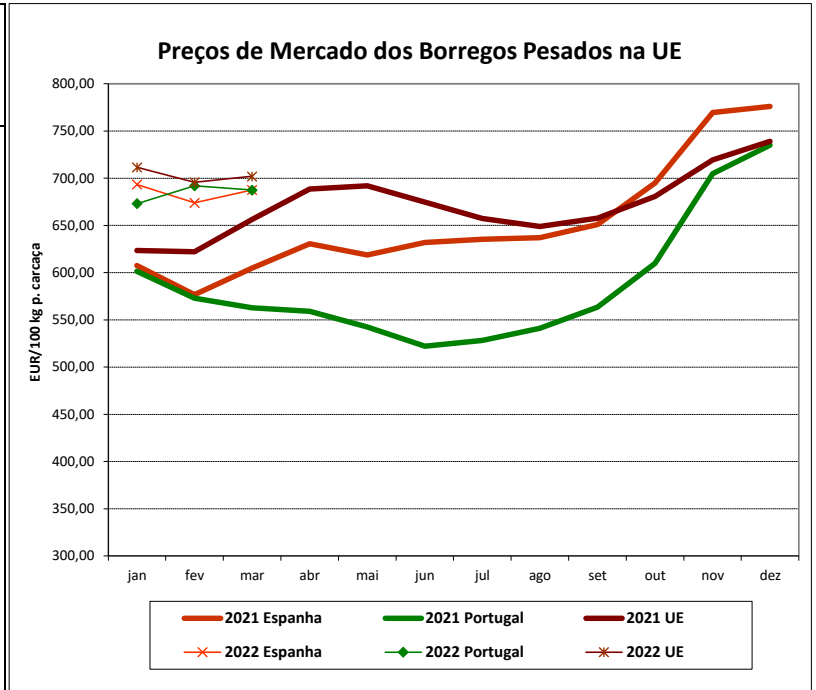
Cabrito < 10 kg	abril 2022 (EUR / kg Peso Vivo)	Variação Percentual		
		março 2022	abril 2021	abril Quinquénio 2017-2021
Beira Interior	5,05	8,9	12,6	23,6
Beira Litoral	5,19	17,9	28,8	28,5
Trás-os-Montes	6,13	9,4	20,1	24,9

Ovinos e Caprinos

PREÇOS MÉDIOS DE MERCADO NA U.E.

1. BORREGOS PESADOS

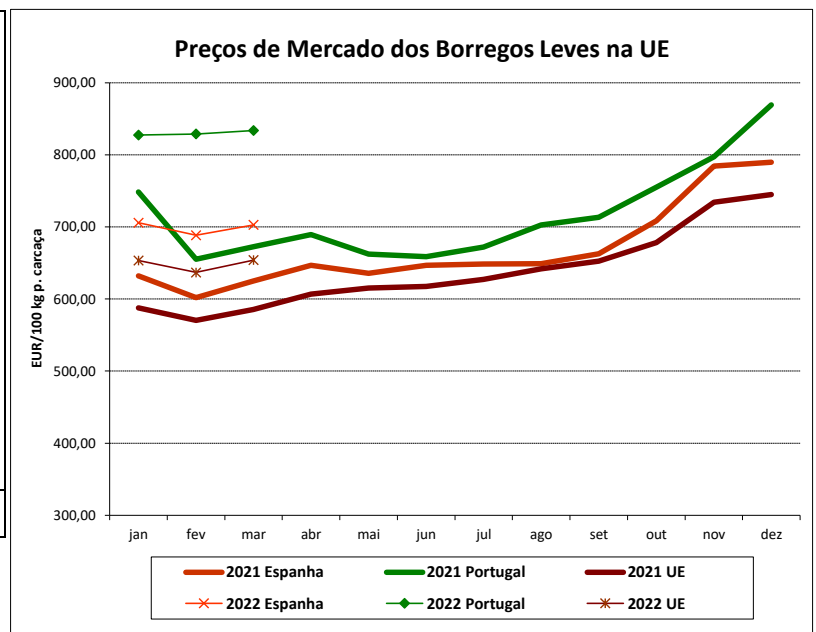
PAÍSES	EUR / 100 kg Peso Carcaça		VAR.% Sem. Ant.
	SEMANA DE 25/04 a 01/05/2022	SEMANA DE 18/04 a 24/04/2022	
Bélgica	707,60	708,00	-0,1
Alemanha	823,79	821,95	0,2
Estónia			
Espanha	673,38	673,96	-0,1
França	807,00	807,00	0,0
Croácia	787,40	787,80	-0,1
Irlanda	736,75	733,33	0,5
Itália	586,00	594,00	-1,3
Chipre	554,00	558,00	-0,7
Letónia	655,03	564,66	16,0
Lituânia	584,67		
Hungria			
Países Baixos	634,16	639,36	-0,8
Áustria	653,00	656,00	-0,5
Polónia			
Portugal	672,67	672,67	0,0
Roménia		404,48	
Eslovénia	620,51	615,05	0,9
Finlândia	471,24	487,14	-3,3
Suécia	824,54	774,06	6,5
UE27	737,66	736,35	0,2



Nota: Em março de 2019 Portugal alterou a metodologia de cálculo do preço dos borregos leves (passando a incluir todas as categorias de borregos com peso de carcaça inferior a 13 Kg) e passou a comunicar o preço dos borregos pesados.

2. BORREGOS LEVES

Bulgária	884,27	884,03	0,0
Estónia			
Grécia			
Espanha	688,68	688,87	0,0
Croácia	833,54	833,96	-0,1
Itália	678,00	712,00	-4,8
Letónia	528,03	539,73	-2,2
Hungria			
Polónia			
Portugal	831,57	843,24	-1,4
Roménia		771,34	
Eslovénia	624,97	609,25	2,6
Eslováquia			
UE27	653,17	659,62	-1,0



Fonte: Comissão Europeia - Regulamento de Execução (UE) 2017/1185

Ovinos e Caprinos

COMÉRCIO INTERNACIONAL - janeiro a fevereiro

ENTRADAS		SAÍDAS		Var. %	Var. %
2022	2021	2022	2021	ENTRADAS 22/21	SAÍDAS 22/21

Cabeças

Outros Ovinos Vivos	22 633	65 417	52 856	88 360	-65,4	-40,2
Ovinos Rep.Raça Pura						
Outros Caprinos Vivos	2 997	2 221	107	16	34,9	568,8
Caprinos Rep.Raça Pura	59	42			40,5	

tonelada

Carne Ovino Congelada	207,8	88,5	259,2	96,0	134,9	170,0
Carne Ovino Fresca/Refrig.	451,9	379,1	18,9	21,1	19,2	-10,4
Outros Ovinos Vivos	689,2	1 929,5	2 087,0	3 170,3	-64,3	-34,2
Ovinos Rep.Raça Pura						
Miudezas Ovino/Cap.	4,7	1,3	69,1	55,8	255,6	23,8
Carne Caprino Congelada	72,1	48,5	1,5	4,6	48,7	-66,4
Carne Caprino Fres/Refrig.	60,5	72,2	0,1	0,4	-16,3	-84,3
Outros Caprinos Vivos	33,1	21,0	4,2	0,7	57,7	544,8
Caprinos Rep.Raça Pura	0,3	0,2			39,3	
TOTAL - Ovinos	1 353,6	2 398,4	2 434,2	3 343,2	-43,6	-27,2
TOTAL - Caprinos	166,0	142,0	5,8	5,7	16,9	2,9

1000 EUR

Carne Ovino Congelada	1 721,9	448,6	986,8	324,5	283,9	204,1
Carne Ovino Fresca/Refrig.	2 433,9	1 976,4	69,7	54,2	23,1	28,7
Outros Ovinos Vivos	2 099,5	5 360,1	9 205,3	12 022,6	-60,8	-23,4
Ovinos Rep.Raça Pura						
Miudezas Ovino/Cap.	10,3	1,5	97,9	62,5	606,6	56,6
Carne Caprino Congelada	533,8	273,9	14,7	30,2	94,9	-51,4
Carne Caprino Fres/Refrig.	415,4	382,0	0,6	3,1	8,7	-81,5
Outros Caprinos Vivos	159,3	96,6	3,8	0,5	65,0	620,5
Caprinos Rep.Raça Pura	1,8	1,3			39,3	
TOTAL - Ovinos	6 265,6	7 786,5	10 359,8	12 463,8	-19,5	-16,9
TOTAL - Caprinos	1 110,3	753,8	19,0	33,8	47,3	-43,9

FONTE: INE (dados preliminares)

Ovinos e Caprinos

ÍNDICE DE PREÇOS DE PRODUTOS AGRÍCOLAS NO PRODUTOR (Base 2015)

(Continente)

	março 2022	fevereiro 2022	março 2021	Var. % Mês ant.	Var. % Mês ano ant.
Ovinos e Caprinos	150,19	146,65	121,71	2,4	23,4

FONTE: INE

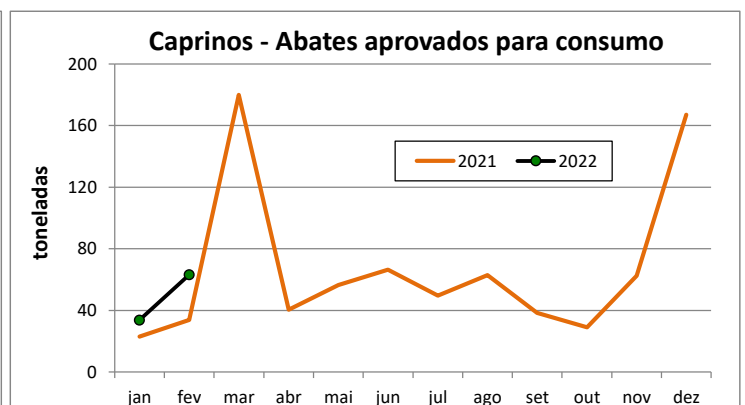
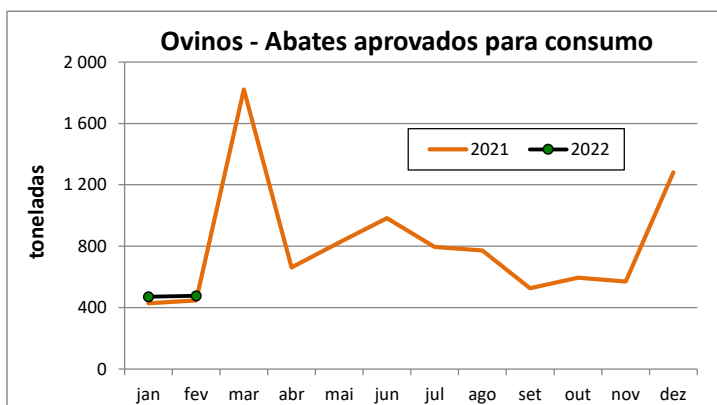
ABATES APROVADOS PARA CONSUMO - janeiro a fevereiro

(Portugal)

	Cabeças		tonelada		Var. Cabeças (%) Acum.ano ant.	Var. tonel. (%) Acum.ano ant.
	2022	2021	2022	2021		
Borregos de <10 Kg	24 838	18 894	154,2	118,7	31,5	29,9
Borregos de >10 Kg	47 606	48 775	644,2	663,3	-2,4	-2,9
Adultos	7 052	4 500	148,9	91,5	56,7	62,8
TOTAL - Ovinos	79 496	72 169	947	873	10,2	8,5

Cabritos	11 295	6 458	61,1	34,6	74,9	76,4
Adultos	2 119	1 271	36,0	22,2	66,7	62,0
TOTAL - Caprinos	13 414	7 729	97,0	56,8	73,6	70,8

FONTE: INE (dados provisórios)



Para consulta de preços de produtos agrícolas consultar o site:
www.gpp.pt/index.php/sima/sima-2018
 O SIMA no Facebook - <http://www.facebook.com/SIMA.Portugal>

O conhecimento do mercado é a chave do sucesso!

O disponibiliza informação essencial para os empresários agrícolas e outros agentes tomarem as melhores decisões

Coordenação Central

Gabinete de Planeamento, Políticas e Administração Geral
 Direção de Serviços de Estatística
 Divisão de Estatística
 SISTEMA DE INFORMAÇÃO DE MERCADOS AGRÍCOLAS
 Praça do Comércio
 1149-010 LISBOA

Tel: 213 234 600
 Fax: 213 234 603
 E-mail: sima@gpp.pt