

Newsletter

Semana 17: 25-04-2022 a 01-05-2022

Fruticultura

FRUTOS FRESCOS - CONJUNTURA SEMANAL - MERCADOS DE PRODUÇÃO

Abacate - No Algarve, a oferta foi média/baixa para o abacate "Hass" e equilibrou a procura. Escoamento normal. Produto com qualidade média. Cotações estáveis.

Amora - No Alentejo, na área de mercado Odemira, a produção está ligeiramente atrasada e a oferta de produto nacional e na Europa foi baixa. A procura europeia por este produto continuou alta. Os países de Espanha e Marrocos são os principais produtores e abastecem a Europa. Cotações altas (valores estimados).

Framboesa - No Alentejo, na área de mercado Odemira, a produção está ligeiramente atrasada. A campanha caminha para o pico, com Marrocos em primeiro plano, depois Espanha e Portugal. Este aumento de volume trará pressão no preço que já se antecipa em particular na framboesa. Cotações altas (valores estimados).

Na região Ribatejo Oeste, na área de mercado Península de Setúbal iniciou-se a campanha de produção e comercialização com a oferta e a procura ainda baixas.

No Algarve, a oferta de framboesa foi média e equilibrou a procura. Escoamento regular tanto para o mercado nacional como para exportação. Cotações estáveis.

Kiwi - Na Região Norte, na área de mercado Entre Douro e Minho a oferta manteve-se média e a procura alta. Escoamento sem dificuldades. Cotações estáveis. Exportação para Espanha.

Na Região Centro, na área de mercado Beira Litoral a procura estabilizou depois da Páscoa e a oferta acompanhou. Cotações estáveis. Boa qualidade do produto que sai das câmaras. A exportação do produto nacional abrandou mas continuou a contribuir para escoar a produção abundante deste ano. Variedade "Hayward". Produção ao "ar livre".

Laranja - No Algarve a oferta foi média/alta para a laranja "Lanelate" e média/baixa para "Newhall". Procura média. Escoamento fluido. Boa qualidade. Cotações estáveis.

Limão - Na Região Centro, na área de mercado Montes da Senhora, a oferta de limão continuou abundante e a procura esteve fraca (normal para esta época do ano). Subida das cotações mínimas. Exportação de limão para França. A rega é efetuada na maioria dos casos por um sistema de rega gota-a-gota.

No Algarve, a oferta manteve-se média e a procura ligeiramente inferior. Escoamento normal. Boa qualidade comercial. Cotações estáveis.

Maçã - Na Região Norte, na área de mercado Douro Sul, a oferta continuou alta e a procura baixa. Preços estáveis mas altamente pressionados para que se reduzam ainda mais. Os calibres menores, devido à elevada oferta, estão a ter baixa aceitação pelo mercado. Apenas os calibres grandes têm procura e mesmo estes revelam dificuldades no escoamento. Algumas cotações mais baixas refletem a maçã atingida pelo granizo. Os calibres mais baixos, normalmente embaladas, são colocados pelos produtores em mercados menos exigentes. Presença no mercado nacional de maçã de vários países da Europa, como a Espanha, França, Itália e Polónia. A maçã atingida pela queda de granizo ou que não cumpriu os requisitos do mercado de frescos, foi canalizada para a indústria. Agricultura convencional em regadio e alguma em sequeiro. A maioria em proteção integrada e alguma produção biológica, residual.

Fruticultura

Na Região Centro, na área de mercado de Leiria, a oferta foi média/alta e a procura baixa. Boa qualidade. Cotações estáveis
 Na área de mercado Viseu registaram-se subidas acentuadas nas cotações da maçã das várias variedades e calibres devido por um lado à menor oferta (estamos no meio da campanha) e por outro aos aumentos dos custos da energia (refrigeração das câmaras) que se refletem no preço final.

Na área de mercado Guarda, a oferta foi quase nula e aproxima-se o fim da campanha. Cotações estáveis.

Na área de mercado Cova da Beira, terminou a campanha de comercialização da maçã.

Na Região Ribatejo Oeste, na área de mercado Oeste, a oferta de maçã é média e a procura continuou alta. Excelente qualidade do produto. Cotações estabilizadas.

Meloa - No Algarve a oferta de meloa "Gália", foi média e a procura ligeiramente inferior. O escoamento efetuou-se com algumas dificuldades devido ao alto preço do produto. Descida das cotações.

Morango - Na Região Norte, na área de mercado Macedo de Cavaleiros iniciou-se a campanha de produção e comercialização do morango. As transações deste produto começaram mais tarde comparativamente com o ano anterior, pelo facto dos morangais terem sido sujeitos à ocorrência de geadas, que destruíram grande parte das primeiras produções. O volume das transações foi ainda pouco significativo. A comercialização efetuou-se através dos mercados e das grandes superfícies locais. Escoamento sem dificuldades porque a oferta foi inferior à procura média/baixa. Em relação ao ano anterior e no início da campanha de comercialização, o valor das cotações do morango, calibre grado e médio, foi superior em cerca de 50% devido à situação da conjuntura dos aumentos dos fatores de produção. Concorrência de produto importado nas grandes superfícies. Aumento da área plantada. Variedades mais cultivadas: "Camarosa" 70%, "Clarim" 20% e outras "10%". O sistema de produção é em estufins e ar livre.

Na Região Centro, na área de mercado Litoral Centro, a oferta foi abundante. Boa qualidade do produto regional. A procura melhorou face a uma oferta crescente. O escoamento foi fluído, apesar do aumento da produção. As cotações subiram, sobretudo pelo impulso da procura.

Na Região Ribatejo e Oeste, na área de mercado Península de Setúbal a oferta foi abundante e a procura manteve-se média/baixa. Descida da cotação mínima e da mais frequente do morango em caixa. Concorrência de produto de Espanha.

No Alentejo, na área de mercado Odemira, as cotações desceram novamente devido à procura fraca. A oferta foi média. Escoamento com alguma dificuldade. Boa qualidade do produto.

No Algarve a oferta foi média e a procura ligeiramente inferior. Boa qualidade e bom escoamento. Cotações sem alterações.

Pera - Na Região Centro, na área de mercado Leiria, a oferta foi média/baixa e a procura baixa. Boa qualidade do produto. Cotações estáveis.

Na Região Ribatejo Oeste, na área de mercado Oeste, a procura pela pera "Rocha" esteve média. Cotações estáveis.

Tangerina - No Algarve a oferta de tangerina "Ortanique" e "Encore" foi média. Procura média. Escoamento regular. Cotações estáveis.

FRUTOS FRESCOS DE MODO DE PRODUÇÃO BIOLÓGICA - CONJUNTURA SEMANAL - MERCADOS DE PRODUÇÃO

Morango - Na Região do Ribatejo Oeste, na área de mercado Península de Setúbal, a oferta foi média e a procura média/alta. As cotações não se alteraram.

Fruticultura

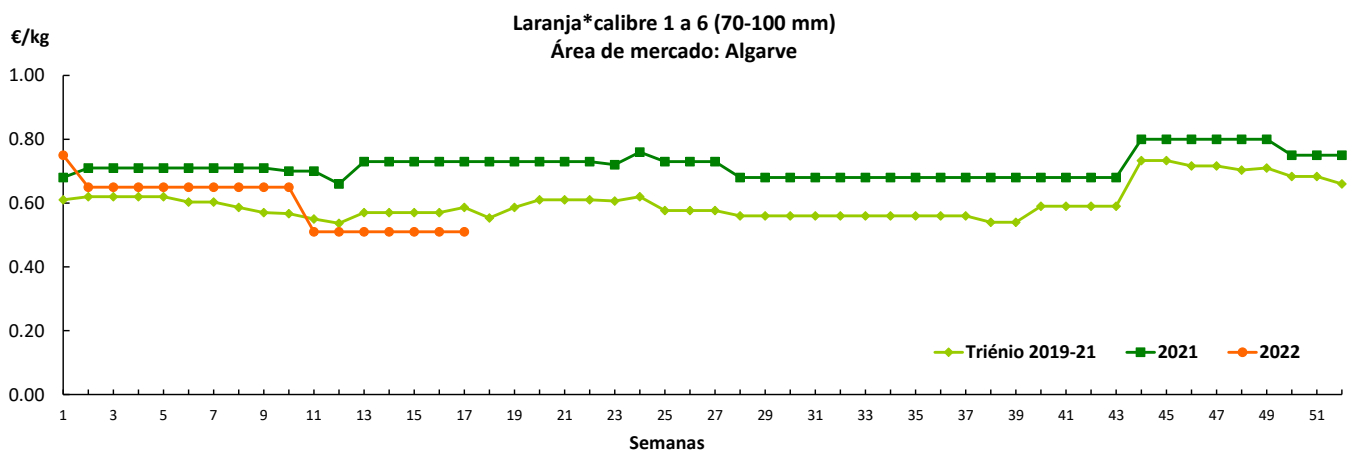
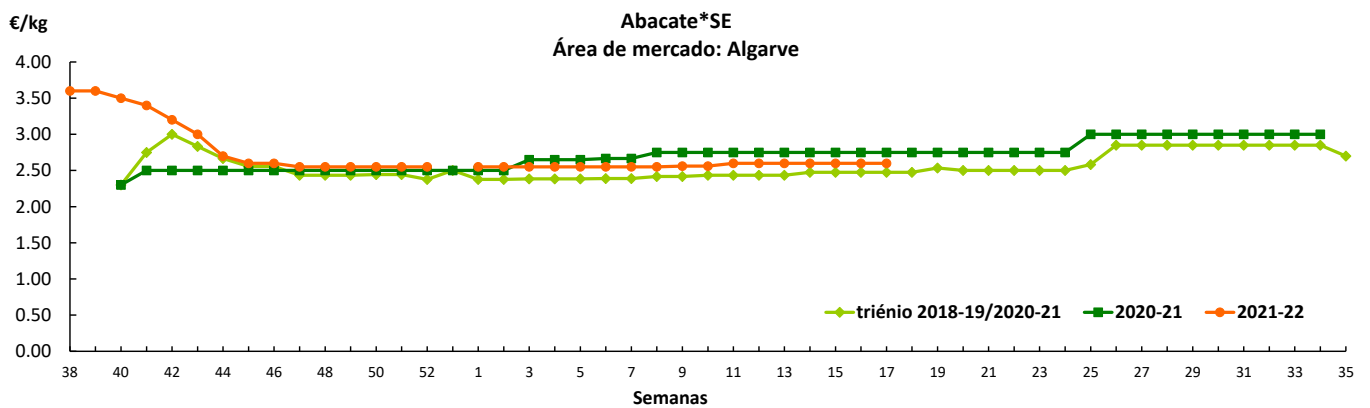
Cotações Médias Nacionais

PRODUTOS	MÉDIA DA SEMANA €/kg	VARIÇÃO PERCENTUAL (%)		
		Semana anterior	Semana Homóloga do ano anterior	Semana Homóloga da Média das Campanhas 2019-2021
Abacate*SE	2.60	0.0	-5.5	5.1
Laranja*SE	0.51	0.0	-30.1	-13.1
Limão*SE	0.63	0.0	-1.0	19.3
Kiwi*SE*25/27*(102-125g)	1.51	0.0	-14.2	11.6
Maça*Golden Delicious*SE*70-80 mm	0.68	6.3	-9.3	11.9
Maça*Royal Gala*SE*70-80 mmm	0.76	2.7	-3.8	-4.3
Meloa*Gália*SE	4.00	-11.1	53.8	39.5
Pera*Rocha*SE*65-75 mm	0.93	0.0	-12.3	1.6
Morango Grado caixa*SE	1.96	-8.0	-31.8	-24.4
Tangerina*SE	0.88	0.0	-7.4	-14.8

SE - à saída de estação

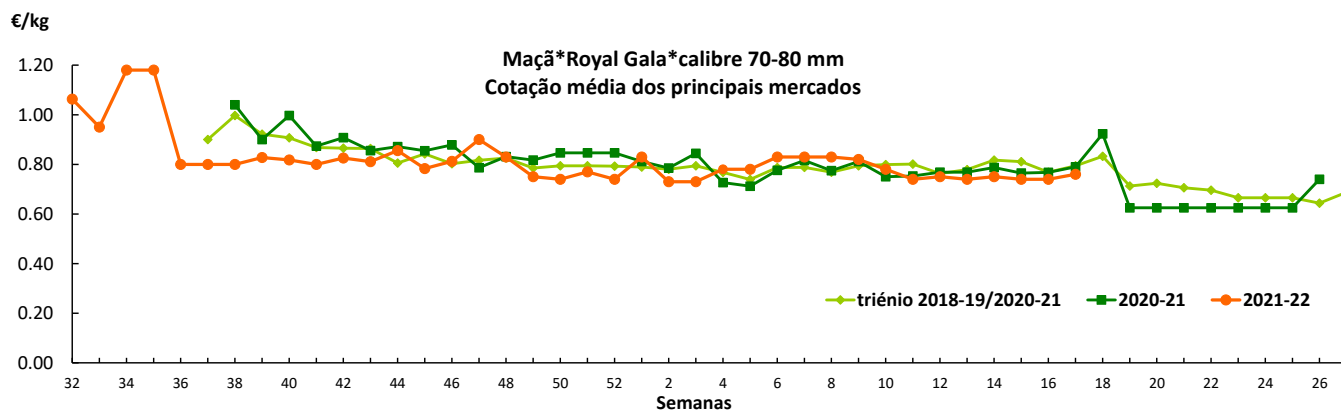
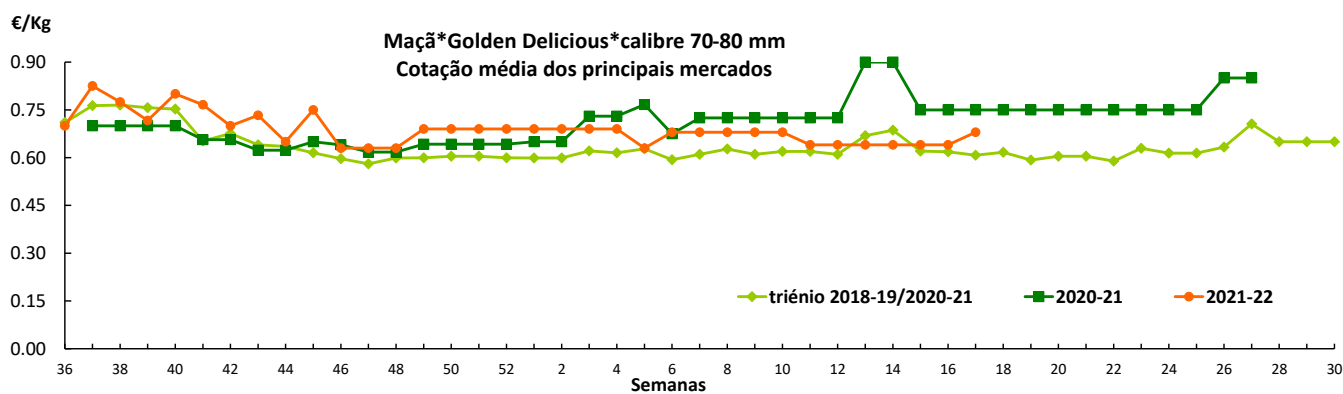
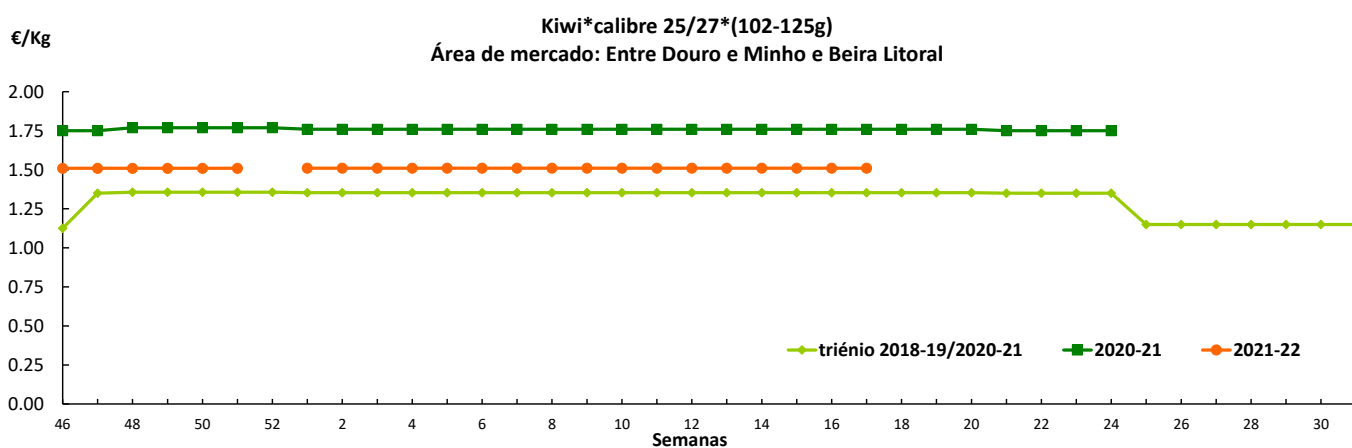
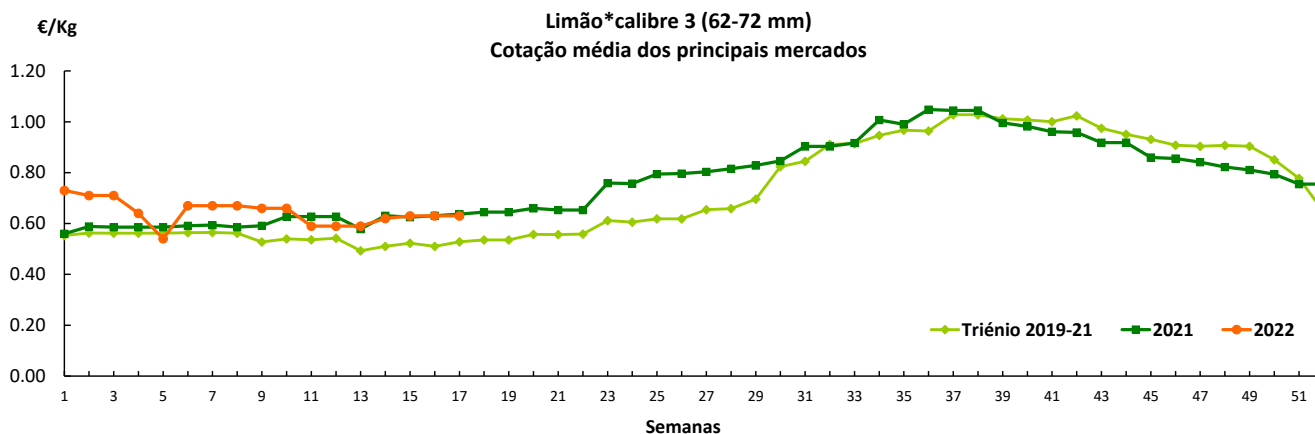
SP - à saída da produção

Gráficos de cotações mais frequentes



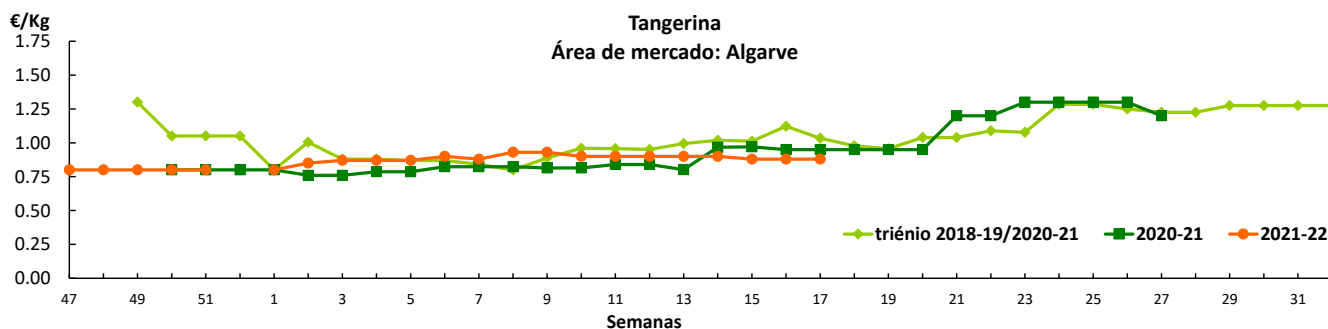
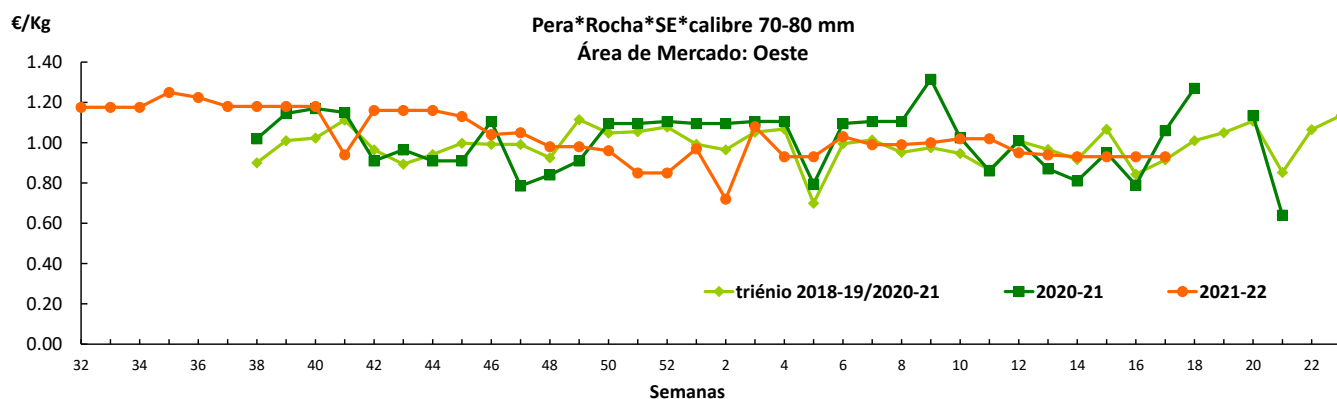
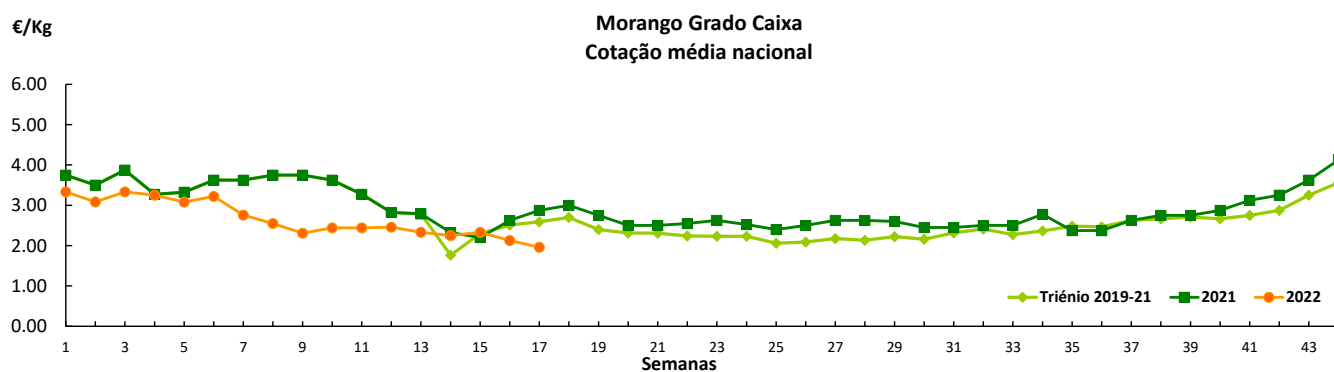
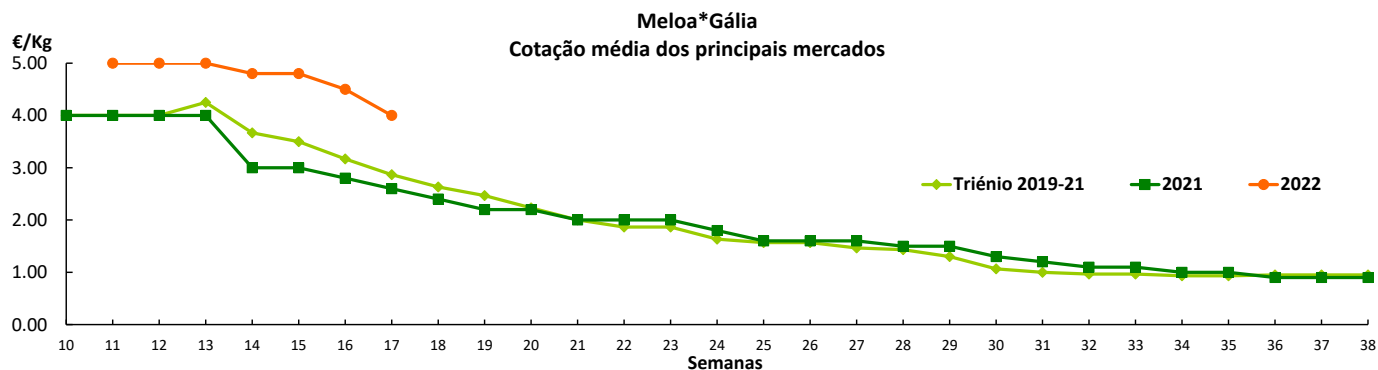
Fruticultura

Gráficos de cotações mais frequentes



Fruticultura

Gráficos de cotações mais frequentes



Fruticultura

FRUTOS FRESCOS - CONJUNTURA SEMANAL - MERCADOS ABASTECEDORES

No Mercado Abastecedor da Região de Lisboa, MARL, registou-se uma atividade normal. Boa procura pelos citrinos (laranja, limão e tangerina), abacate, morango, maçã e pera. O aumento da procura fez valorizar a cotação do morango e da laranja "Lanelate, calibre 4 a 6 e 7 e 8. O morango nacional foi o mais valorizado devido à melhor qualidade. Quanto ao mercado dos produtos importados, registou-se uma descida das cotações da manga do Brasil, nêspira de Espanha e meloa "Gália" de Marrocos. Subida das cotações do morango de Espanha. Como novidade apareceu o damasco e pêssego de polpa amarela de Espanha e melancia "Crimsonsweet" de Marrocos.

Abacate - Produto nacional do Algarve, das variedades "Fuerte" e "Hass" com a oferta média e a procura também. Presença de produto importado de Espanha cotações estáveis. Manutenção das cotações.

Ananás - Oferta suficiente de produto importado da Costa Rica. Procura alta. Manutenção das cotações

Banana - A oferta de banana da Madeira foi insuficiente face à procura. O abastecimento do mercado foi complementado com uma oferta significativa de banana importada da Costa Rica. O produto nacional foi o mais valorizado. Cotações estáveis.

Damasco - Produto importado de Espanha. Oferta baixa e procura média/baixa Manutenção das cotações

Kiwi - Oferta e procura médias de produto nacional, variedade "Hayward" de diversos calibres. Cotações estáveis.

Laranja - A oferta de laranja "Lanelate" do Algarve foi média/alta e a procura alta. Subida das cotações da laranja "Lanelate, calibre 4 a 6 e 7 e 8.

Lima - Oferta suficiente de lima importada do Brasil. Boa procura. Manutenção das cotações.

Limão - Oferta alta de limão nacional de diversas regiões. Boa procura. Presença de limão importado de Espanha. Manutenção das cotações.

Maçã - Oferta média/alta de maçã nacional das variedades: "Bravo Esmolfe n/certificada", "Fuji", "Golden Delicious", "Granny Smith", "Red Delicious", "Royal Gala" e "Reineta Parda". Procura normal. Manutenção das cotações

Manga - Oferta equilibrada com a procura média. Produto importado do Brasil, de qualidade média, sem grande dificuldade de escoamento e descida das cotações.

Melão - Presença de melão importado do Brasil. Procura média. Manutenção das cotações.

Melancia - Início da comercialização da melancia importada de Marrocos. Boa qualidade.

Meloa - Produto importado de Marrocos da variedade "Gália". Descida das cotações.

Morango - Oferta média de morango nacional. Presença de produto importado de Espanha, acondicionado em caixas e coveiros de 250/500 g. Subida das cotações para todo o morango nacional.

Nectarina - Presença de produto de Espanha com oferta baixa. Cotações estáveis durante a semana.

Nêspira - Oferta suficiente importada de Espanha. Descida das cotações.

Papaia - Oferta suficiente de papaia importada do Brasil. Procura média/alta. Frutos com boa apresentação, acondicionados em tabuleiro. Boa procura. Manutenção das cotações.

Pera - Oferta significativa de pera da variedade "Rocha" e da pera "Packam's Triumph" da África do Sul. Procura alta. Manutenção das cotações.

Pêssego/Nectarina - Produto importado de Espanha, acondicionado em caixas de 10/12 kg e tabuleiro com 4/5 kg. Descida das cotações da nectarina.

Tangerina - Oferta significativa de tangerina do Algarve das variedades "Encore" e "Ortanique". Manutenção das cotações.

Uva - Produto importado do Chile e da África do Sul, das variedades branca e rosada. A uva "Branca" s/grainha foi a mais valorizada. Cotações estáveis.

O Mercado Abastecedor de Coimbra, MAC, registou uma estabilidade em número e volume de transações ao longo da semana 17. A menor concorrência de morango importado de Espanha fez aumentar a procura pelo produto nacional e consequentemente as cotações valorizaram. Quanto aos produtos importados registou-se uma descida das cotações da meloa "Gália" de Marrocos e nêspira, nectarina e pêssego de polpa amarela de Espanha. Subida das cotações do morango espanhol.

Fruticultura

O Mercado Abastecedor do Porto, MAP manteve-se bem abastecido de todos os produtos acompanhados, principalmente da fruta da época (laranja, maçã, morango, pera e tangerina). A procura esteve pouco animada mas houve maior interesse pelo abacate, banana, laranja, maçã, morango, pera e tangerina. As cotações registaram uma subida para o morango devido ao aumento da procura. Descida ligeira da cotação da tangerina "Encore" calibre XXX. Quanto aos produtos importados continuou a registar-se uma presença significativa de ananás da Costa Rica, banana (de várias procedências), limão, morango e nêspera de Espanha, meloa gália de Marrocos, lima, manga, melão e papaia do Brasil, uva de África do Sul, do Perú e do Chile. As cotações desceram para o ananás da Costa Rica, meloa "Gália" de Marrocos pera "Packam's Triumph" da África do Sul e nêspera, nectarina e pêsego de Espanha. Subida das cotações do morango de Espanha.

Abacate - Oferta suficiente tanto para o nacional como para o importado da África do Sul, de boa qualidade, sem grande dificuldade de escoamento. Cotações estáveis.

Ananás - Oferta suficiente importado da Costa Rica, de boa qualidade, sem grande dificuldade de escoamento e descida das cotações.

Anona - Oferta média importada de Espanha, de boa qualidade, sem grande dificuldade de escoamento e manutenção das cotações.

Banana - Oferta suficiente para a nacional e para a importada de Angola e da Costa Rica, de boa qualidade e sem dificuldade de escoamento. Manutenção das cotações. Procura média.

Kiwi - Oferta média, de boa qualidade, sem grande dificuldade de escoamento e cotações estáveis.

Laranja - Oferta suficiente da variedade "Lanelate", de boa qualidade, sem grande dificuldade de escoamento e manutenção das cotações.

Lima - Oferta suficiente, importada do Brasil, de boa qualidade, sem grande dificuldade de escoamento e manutenção das cotações.

Limão - Oferta suficiente tanto para o nacional como para o importado de Espanha, de boa qualidade, sem grande dificuldade de escoamento e manutenção das cotações.

Maçã - Oferta média das variedades "Golden Delicious", "Granny Smith", "Red Delicious" e "Royal Gala", de boa qualidade, sem grande dificuldade de escoamento e cotações estáveis. Procura média.

Manga - Oferta suficiente equilibrada com a procura. Produto importado do Brasil, de boa qualidade, sem grande dificuldade de escoamento e cotações estáveis.

Melão - Oferta suficiente, importado do Brasil, de boa qualidade, sem grande dificuldade de escoamento e manutenção das cotações.

Meloa - Oferta média, importada de Marrocos, de boa qualidade, sem grande dificuldade de escoamento e descida das cotações

Morango - Oferta média para o nacional e de boa qualidade. Oferta quase nula para o de Espanha. Escoamento sem dificuldades e subida das cotações para o morango nacional.

Nêspera - Oferta suficiente, importada de Espanha, de boa qualidade, sem grande dificuldade de escoamento e descida das cotações.

Papaia - Oferta suficiente, importada do Brasil, de boa qualidade, sem grande dificuldade de escoamento e manutenção das cotações. Procura média.

Pera - Oferta suficiente tanto para a nacional da variedade "Rocha" como para a importada de África do Sul da variedade "Packam's", de boa qualidade, sem grande dificuldade de escoamento. Descida das cotações da pera "Packam's" da África do Sul.

Pêsego/Nectarina - Oferta média importada de Espanha, de boa qualidade, sem grande dificuldade de escoamento e descida das cotações.

Tangerina - Oferta média, de boa qualidade e sem grande dificuldade de escoamento. Manutenção das cotações.

Uva - Oferta suficiente de produto importado do de África do Sul, do Chile e do Peru, de boa qualidade, sem grande dificuldade de escoamento. Manutenção das cotações.

Fruticultura

Frutos Frescos Comércio Internacional (janeiro e fevereiro)

Produto	2021		2022		Variação	
	Importações	Exportações	Importações	Exportações	Importações	Exportações
	tonelada				%	
Abacates	1 296.7	2 114.0	934.3	2 523.6	-28	19
Abrunhos						
Airelas/Mirtilos	207.8	43.0	254.9	90.8	23	111
Ameixas	523.4	340.9	393.8	880.0	-25	158
Amoras	69.9	254.4	31.5	414.0	-55	63
Ananases/Abacaxis	7 689.1	3 072.6	9 036.6	3 583.5	18	17
Bananas frescas	35 468.5	6 180.1	33 637.6	5 206.5	-5	-16
Cerejas	29.5	35.2	77.3	70.0	162	99
Clementinas	7 608.2	4 332.1	5 937.8	5 192.1	-22	20
Damascos	19.1	0.7	72.8	0.3	280	-64
Diospiros	1 337.8	180.3	1 585.6	316.2	19	75
Duriões	5.2		7.8		52	
Figos Frescos	1.6		26.4		1 528	
Framboesas	174.3	1 129.9	59.1	1 746.0	-66	55
Ginjas						
Goiabas/Mangas	6 057.2	2 785.2	6 218.3	1 752.6	3	-37
Groselhas	54.2	0.3	32.3	0.3	-40	-25
Kiwis	915.0	6 049.6	819.1	7 189.8	-10	19
Laranjas	10 515.5	13 192.1	9 617.3	12 866.8	-9	-2
Limas	482.6	431.8	600.7	339.6	24	-21
Limões	1 193.5	452.4	787.4	426.5	-34	-6
Maçãs	8 922.1	4 300.2	4 328.4	10 327.9	-51	140
Maçãs para cidra						
Marmelos	5.0	0.4	2.7	3.7	-45	876
Melancias	370.1	33.5	468.5	63.6	27	90
Melões	2 842.1	86.5	3 479.6	306.2	22	254
Morangos	2 938.5	224.0	3 377.2	256.9	15	15
Nectarinas	329.1	26.2	648.9	5.6	97	-79
Papaias/Mamões	1 830.3	299.0	1 893.8	370.1	3	24
Peras	1 761.2	17 143.9	2 097.9	28 294.9	19	65
Peras para perada	4.9					
Pêssegos	175.5	42.1	475.1	1.7	171	-96
Satsumas		68.7		37.5		-45
Tangerinas	1 925.3	291.8	1 874.7	266.8	-3	-9
Toranjás e Pomelos	155.1	55.1	215.7	141.9	39	158
Uvas de mesa	5 598.9	199.0	6 168.1	364.4	10	83
Outras uvas	132.8	7.2	106.7	17.2	-20	138
Outros pequenos citrinos		5.8		1.7		-71
Outros citrinos frescos	11.5	10.8	0.7	4.2	-94	-61
Outros frutos frescos	863.9	48.7	937.8	91.2	9	87

Fonte:INE

Fruticultura

Frutos Frescos Comércio Internacional (janeiro e fevereiro)

Produto	2021		2022		Variação		Saldo exportações- importações 2021
	Importações	Exportações	Importações	Exportações	Importações	Exportações	
	1 000 euros				%		1 000 euros
Abacates	2 585.9	5 520.9	2 210.9	5 662.7	-15	3	3 452
Abrunhos							
Airelas/Mirtilos	1 179.2	284.3	1 486.8	538.3	26	89	-949
Ameixas	786.8	386.4	564.0	829.3	-28	115	265
Amoras	335.4	2 227.4	247.8	3 557.1	-26	60	3 309
Ananases/Abacaxis	5 121.7	2 293.9	6 721.9	2 807.5	31	22	-3 914
Bananas frescas	20 090.6	4 262.9	20 961.4	3 866.0	4	-9	-17 095
Cerejas	172.5	90.7	283.6	203.3	64	124	-80
Clementinas	5 148.4	4 054.8	3 632.9	4 844.1	-29	19	1 211
Damascos	19.1	0.8	75.2	0.5	293	-35	-75
Diospiros	1 391.1	227.2	1 500.9	216.5	8	-5	-1 284
Duriões	7.4		10.9	0.1	47		-11
Figos Frescos	6.3	0.1	19.4	2.1	209	1 866	-17
Framboesas	1 254.8	8 905.6	418.3	11 717.9	-67	32	11 300
Ginjas			1.0	0.6			
Goiabas/Mangas	9 649.5	4 249.5	9 604.4	2 758.4	0	-35	-6 846
Groselhas	117.0	2.6	85.0	1.6	-27	-38	-83
Kiwis	1 476.1	8 742.9	1 357.1	10 789.7	-8	23	9 433
Laranjas	4 222.9	8 595.7	3 520.7	8 757.9	-17	2	5 237
Limas	514.9	334.2	705.1	403.7	37	21	-301
Limões	830.5	410.1	446.8	361.0	-46	-12	-86
Maças	6 484.1	2 684.8	3 358.2	5 726.8	-48	113	2 369
Maças para cidra							
Marmelos	6.0	0.5	2.4	0.8	-60	54	-2
Melancias	147.9	17.4	455.8	55.4	208	219	-400
Melões	2 079.4	96.9	2 680.9	253.9	29	162	-2 427
Morangos	8 927.7	658.5	10 488.8	960.6	17	46	-9 528
Nectarinas	466.6	18.2	788.0	8.9	69	-51	-779
Papaías/Mamões	3 754.6	691.0	4 176.4	910.1	11	32	-3 266
Peras	1 533.2	15 508.6	1 983.8	25 279.5	29	63	23 296
Peras para perada	4.9						
Pêssegos	158.6	30.6	461.5	5.0	191	-84	-456
Satsumas		62.7		39.3		-37	39
Tangerinas	1 584.9	184.3		231.7	3	26	232
Toranjás e Pomelos	97.1	85.4	128.7	327.7	33	284	199
Uvas de mesa	10 806.5	456.1	12 376.3	912.1	15	100	-11 464
Outras uvas	401.3	16.3	220.4	32.6	-45	101	-188
Outros pequenos citrinos		4.9		2.1		-57	2
Outros citrinos frescos	9.0	10.0	2.0	1.9	-78	-81	0
Outros frutos frescos	1 583.4	95.1	2 384.9	154.5	51	63	-2 230

Fonte:INE

Fruticultura

FRUTOS SECOS E SECADOS - CONJUNTURA SEMANAL - MERCADOS DE PRODUÇÃO

Alfarroba - No Algarve, a oferta de alfarroba "inteira" equilibrou a procura média/baixa. O produto está muito valorizado, porque este ano a produção foi menor. A oferta de alfarroba "grainha" equilibrou a procura média/baixa. A oferta de alfarroba "triturado grosso" equilibrou a procura média/baixa. Boa qualidade do produto. Bom escoamento. Cotações estáveis.

Amêndoa - No Algarve, a oferta foi baixa e a procura também. Concorrência do miolo de amêndoa da região Norte e do Alentejo. Escoamento pontual. Cotações estáveis.

Pinhão - No Alentejo, na área de mercado Alentejo Litoral, a oferta foi fraca de pinhão nacional. Forte influencia dos mercados externos na cotação do pinhão. Muito pinhão externo a ser comercializado no mercado nacional.

Comércio Internacional (janeiro e fevereiro)

Produto	2021		2022		Variação	
	Importações	Exportações	Importações	Exportações	Importações	Exportações
				tonelada		%
Alfarroba						
Inteira	3.0	953.6	5.9	3 132.2	98	228
Prod derivados de semente	178.8	1 210.3	100.1	2 011.9	-44	66
Sementes inteiras c/ casca	1.1	1 126.1		1 719.5		53
Amêndoa com Casca	75.5	552.0	80.8	1 580.6	7	186
Amêndoa sem Casca	532.8	137.1	584.2	322.0	10	135
Amendoim com Casca	471.8	35.4	522.3	0.1	11	-100
Amendoim sem Casca	663.3	9.7	1 035.7	2.0	56	-79
Avelã com Casca	1.2	0.1	0.3	0.1	-73	325
Avelã sem Casca	65.8	1.0	60.4	7.3	-8	598
Banana Seca	7.6		28.4			276
Castanha com Casca	54.8	679.4	54.0	978.9	-2	44
Castanha sem Casca	0.8	44.8	10.8	187.5	1 270	318
Figo Seco	60.5	21.6	54.0	4.6	-11	-79
Noz com Casca	118.4	3.4	77.8	10.8	-34	214
Noz sem Casca	265.1	12.1	300.9	5.3	14	-57
Passas de Uva	178.9	8.2	208.9	18.4	17	123
Pinhão	15.1	134.3				
Tâmaras	93.8	3.0	103.0	1.7	10	-43
Outros Frutos Secos e Secados	670.9	55.0	639.7	34.8	-5	-37

Produto	2021		2022		Variação		Saldo exportações-importações 2022
	Importações	Exportações	Importações	Exportações	Importações	Exportações	
				1 000 €		%	1 000 €
Alfarroba							
Inteira	4.5	351.1	11.0	1 361.4	144	288	1 350
Prod. derivados de semente	473.1	1 385.1	383.1	7 113.4	-19	414	6 730
Sementes inteiras c/ casca	3.1	8 543.6		22 046.6		158	22 047
Amêndoa com Casca	290.7	881.6	352.5	2 763.1	21	213	2 411
Amêndoa sem Casca	2 643.8	982.9	3 009.4	1 876.7	14	91	-1 133
Amendoim com Casca	664.7	52.8	1 006.7	0.4	51	-99	-1 006
Amendoim sem Casca	919.4	18.6	1 389.6	2.8	51	-85	-1 387
Avelã com Casca	4.8	0.1	2.2	0.1	-55	164	-2
Avelã sem Casca	419.2	10.2	386.2	59.2	-8	479	-327
Banana Seca	62.9		116.7			86	-117
Castanha com Casca	117.3	2 091.8	172.3	2 049.7	47	-2	1 877
Castanha sem Casca	4.5	77.7	17.3	626.7	283	707	609
Figo Seco	133.4	26.2	155.9	14.0	17	-47	-142
Noz com Casca	332.9	6.8	314.0	40.1	-6	491	-274
Noz sem Casca	1 556.0	69.5	2 005.2	29.8	29	-57	-1 975
Passas de Uva	307.6	24.1	457.5	42.6	49	77	-415
Pinhão	321.3	2 141.4					
Tâmaras	328.0	7.8	297.5	7.3	-9	-7	-290
Outros Frutos Secos e Secados	3 291.4	239.7	3 593.6	139.3	9	-42	-3 454

Fonte:INE

Para consulta de preços de produtos agrícolas consultar o site www.gpp.pt/Cot/
O SIMA no Facebook - <http://www.facebook.com/SIMA.Portugal>

O conhecimento do mercado é a chave do sucesso!
O SIMA disponibiliza informação essencial para os empresários agrícolas e outros agentes tomarem as melhores decisões

Coordenação Central

Gabinete de Planeamento, Políticas e Administração Geral

Direção de Serviços de Estatística

Divisão de Estatística

SISTEMA DE INFORMAÇÃO DE MERCADOS AGRÍCOLAS

Praça do Comércio, 1149-010 Lisboa

tel: 213 234 600

E-mail: sima@gpp.pt