

## Newsletter

Informação Semanal – 23-05 a 29-05-2022

 As Newsletter do SIMA podem também ser consultadas no facebook em:  
<https://www.facebook.com/SIMA.Portugal>

### Coelhos

#### CONJUNTURA SEMANAL - COELHOS

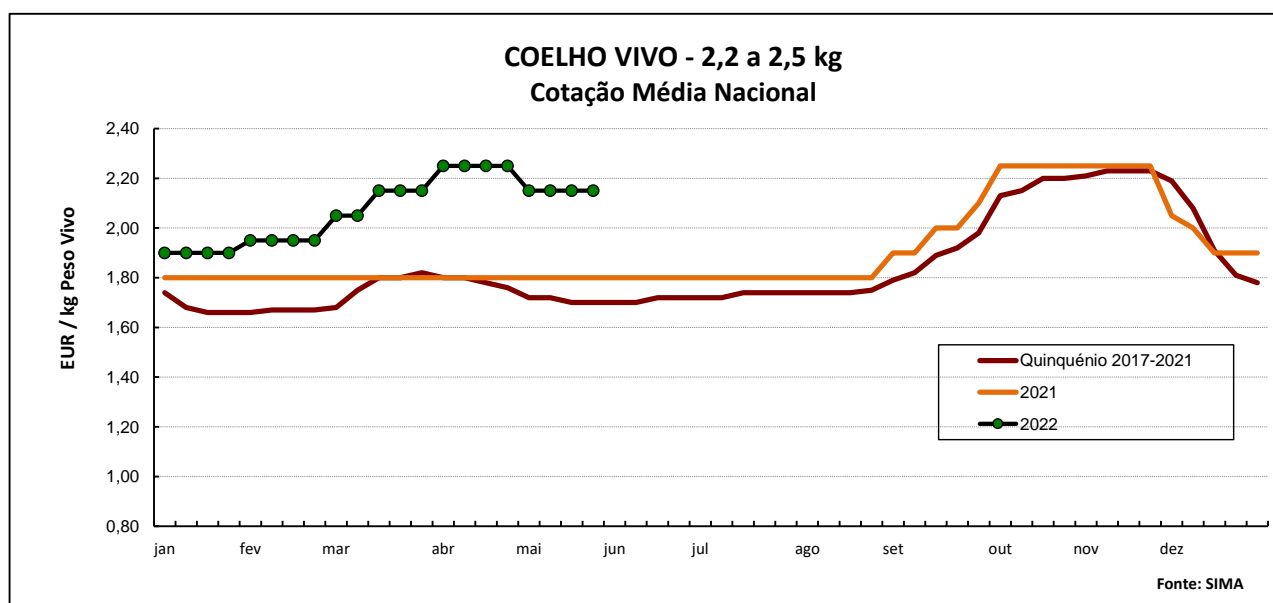
Na semana em análise as cotações médias nacionais do coelho vivo (de 2,2 a 2,5 kg) e abatido (de 1,1 a 1,3 kg) mantiveram-se estáveis em relação à semana anterior.

A oferta de coelho foi fraca e a procura foi relativamente fraca. A procura sofreu uma quebra nas últimas semanas, o que é habitual nesta altura do ano. Existem alguns stocks nos matadouros e a tendência é de descida dos preços no mercado grossista.

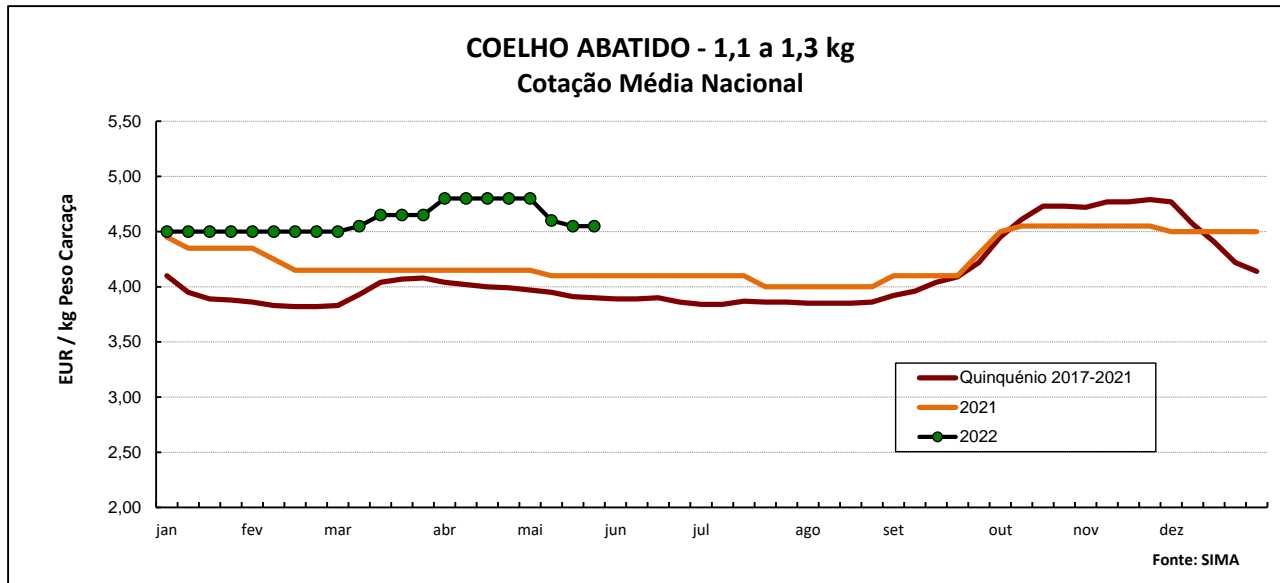
Estabilidade de cotações do coelho vivo de acordo com a Bolsa de Madrid/Loncu. As cotações do coelho abatido não apresentaram alterações.

#### COTAÇÕES MÉDIAS NACIONAIS - SEMANAIS

PRODUTO	Unidade de Comercialização	MÉDIA DA SEMANA	Variação Percentual		
			Semana anterior	Semana homóloga do ano anterior	Semana homóloga do Quinquénio 2017-2021
Coelho vivo - 2,2 a 2,5 kg	EUR / kg Peso vivo	2,15	0,0	19,4	26,5
Coelho abatido - 1,1 a 1,3 kg	EUR / kg Peso carcaça	4,55	0,0	11,0	16,7



## Coelhos



### COTAÇÕES MÉDIAS NACIONAIS - MENSAIS

PRODUTO	Unidade de Comercialização	abril 2022	Variação Percentual		
			março 2022	abril 2021	abril Quinquénio 2017-2021
Coelho vivo - 2,2 a 2,5 kg	EUR / kg Peso vivo	<b>2,25</b>	6,6	25,0	26,5
Coelho abatido - 1,1 a 1,3 kg	EUR / kg Peso carcaça	<b>4,80</b>	4,3	15,7	19,7

## Coelhos

### Cotações em Mercados / Bolsas de outros países da União Europeia

#### 1. ESPANHA

##### 1.1. MADRID / LONCUN - BOLSA

		sem 20/2022	sem 21/2022
Coelho jovem 1,75 - 2,20 kg	EUR / kg P.Vivo	2,150	2,150

Var. Sem Ant. (cêntimos/kg)	Variação (%) Sem. Ant.
0,0	0,0

##### 1.2. MONCUN (BOLSAS DE BELLPUIG E MERCOLÉRIDA)

		sem 20/2022	sem 21/2022
Coelho de 1,900 - 2,125 kg	EUR / kg P.Vivo	2,260	2,260
Coelho com mais de 2,125 kg	EUR / kg P.Vivo	2,210	2,210

Var. Sem Ant. (cêntimos/kg)	Variação (%) Sem. Ant.
0,0	0,0
0,0	0,0

##### 1.3. PREÇO MÉDIO NACIONAL DE ESPANHA

		sem 19/2022	sem 20/2022
Coelho jovem de 1,80 - 2,20 kg	EUR / kg P.Vivo	2,2173	2,1915

Variação Sem Ant. (cêntimos/kg)	Variação (%) Sem. Ant.
-2,6	-1,2

#### 2. FRANÇA

##### 2.1. COTAÇÃO NACIONAL - PRODUÇÃO

		08/04/2022	15/04/2022
Coelho Vivo	EUR / kg P.Vivo	2,310	2,340

Var. Sem Ant. (cêntimos/kg)	Variação (%) Sem. Ant.
3,0	1,3

##### 2.2. RUNGIS

		20/05/2022	27/05/2022
Coelho "Standard"	EUR / kg P.Carçaça	5,30	5,30
Coelho "Trie"	EUR / kg P.Carçaça	5,90	5,90

Var. Sem Ant. (cêntimos/kg)	Variação (%) Sem. Ant.
0,0	0,0
0,0	0,0

#### 3. ITÁLIA - CUNCoelhos

		20/05/2022		27/05/2022		Variação Sem Ant. (cêntimos/kg)	Variação (%) Sem. Ant.
		Cot. Mínima	Cot. Máxima	Cot. Mínima	Cot. Máxima		
Coelho até 2,5 kg	EUR / kg P.Vivo	n.d.	n.d.	1,610	1,670		
Coelho com >2,5 kg	EUR / kg P.Vivo	n.d.	n.d.	1,670	1,730		

n.d. - não disponível

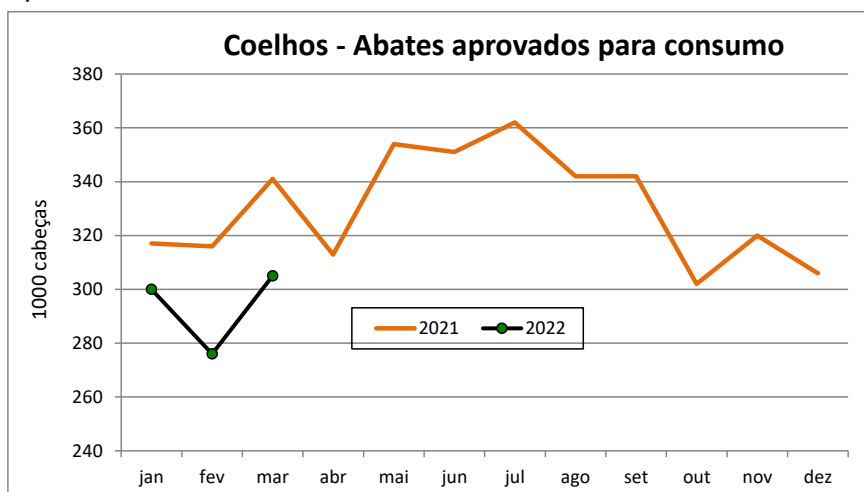
## Coelhos

## ABATES APROVADOS PARA CONSUMO - janeiro a março

(Portugal)

	1000 Cabeças		tonelada		Var. Cabeças (%) Acum.ano ant.	Var. tonel. (%) Acum.ano ant.
	2022	2021	2022	2021		
<b>Coelhos</b>	881	974	1 077	1 194	-9,5	-9,8

FONTE: INE (dados provisórios)



## COMÉRCIO INTERNACIONAL DE COELHOS - janeiro a março

	ENTRADAS		SAÍDAS		Var. % ENTRADAS 22/21	Var. % SAÍDAS 22/21
	2022	2021	2022	2021		

**Cabeças**

<b>Coelhos Domésticos</b>	59 506	79 911	548 887	607 367	-25,5	-9,6
---------------------------	--------	--------	---------	---------	-------	------

**tonelada**

<b>Carne e Miudezas de Coelhos</b>	432,2	446,4	40,3	44,5	-3,2	-9,3
<b>Carne e Miudezas de Lebres</b>	60,1	31,8	4,2	0,5	88,9	711,7
<b>Coelhos Domésticos</b>	129,1	178,2	692,7	762,7	-27,6	-9,2
<b>Lebres</b>			94,8	225,4		
<b>TOTAL - Carne/Miud</b>	492,3	478,2	44,5	45,0	2,9	-1,1
<b>TOTAL - Animais vivos</b>	129,1	178,2	787,6	988,1	-27,6	-20,3

**1000 EUR**

<b>Carne e Miudezas de Coelhos</b>	1 740	1 692	159	137	2,8	15,8
<b>Carne e Miudezas de Lebres</b>	316	157	15	2	101,2	558,0
<b>Coelhos Domésticos</b>	290	354	1 407	1 269	-18,2	10,9
<b>Lebres</b>			185	371		
<b>TOTAL</b>	2 346	2 204	1 766	1 780	6,5	-0,8

FONTE: INE (dados preliminares)

Para consulta de preços de produtos agrícolas consultar o site:  
[www.gpp.pt/index.php/sima/sima-2018](http://www.gpp.pt/index.php/sima/sima-2018)  
 O SIMA no Facebook - <http://www.facebook.com/SIMA.Portugal>

## Coordenação Central

Gabinete de Planeamento, Políticas e Administração Geral

Direção de Serviços de Estatística

Divisão de Estatística

SISTEMA DE INFORMAÇÃO DE MERCADOS AGRÍCOLAS

Praça do Comércio


1149-010 LISBOA

Tel: 213 234 600

Fax: 213 234 603

E-mail: [sima@gpp.pt](mailto:sima@gpp.pt)

O conhecimento do mercado é a chave do sucesso!

O  disponibiliza informação essencial para os empresários agrícolas e outros agentes tomarem as melhores decisões