

Newsletter

Informação Semanal – 09-05 a 15-05-2022

 As Newsletter do SIMA podem também ser consultadas no facebook em:
<https://www.facebook.com/SIMA.Portugal>

Coelhos

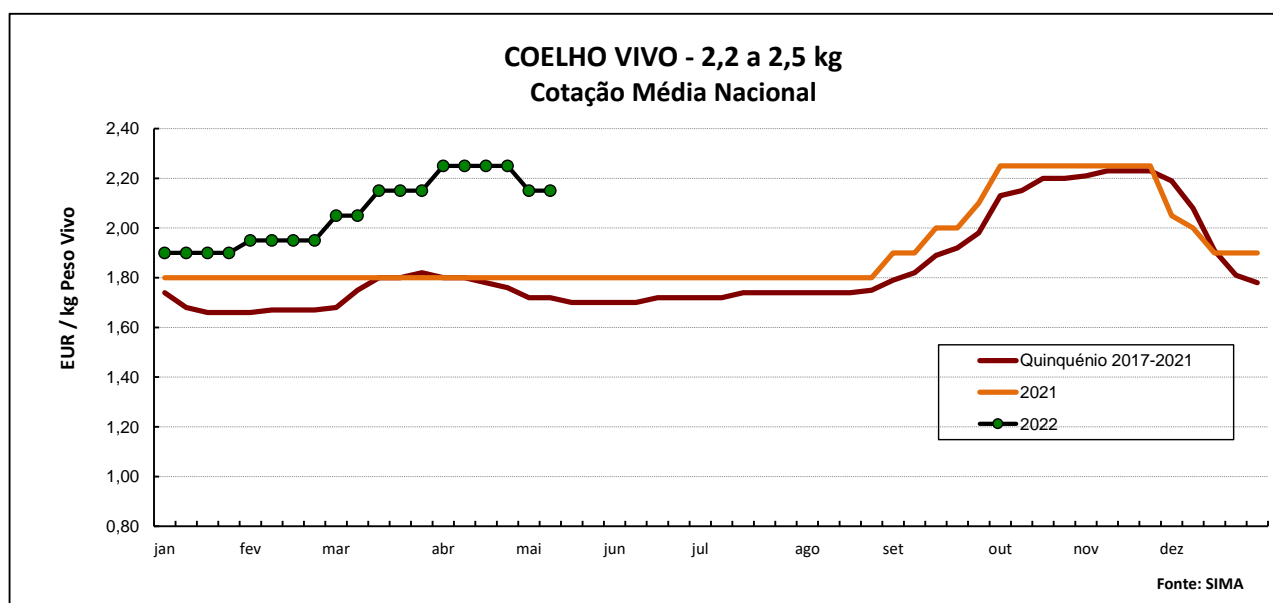
CONJUNTURA SEMANAL - COELHOS

Na semana em análise a cotação média nacional do coelho abatido (de 1,1 a 1,3 kg) sofreu um decréscimo em relação à semana anterior (-20 cêntimos / kg); estabilidade do coelho vivo (de 2,2 a 2,5 kg), após a descida da passada semana. A oferta de coelho foi fraca e a procura foi relativamente fraca. A procura sofreu uma quebra em relação à semana anterior, como é habitual nesta altura do ano. Existem alguns stocks nos matadouros e a tendência é de descida dos preços no mercado grossista.

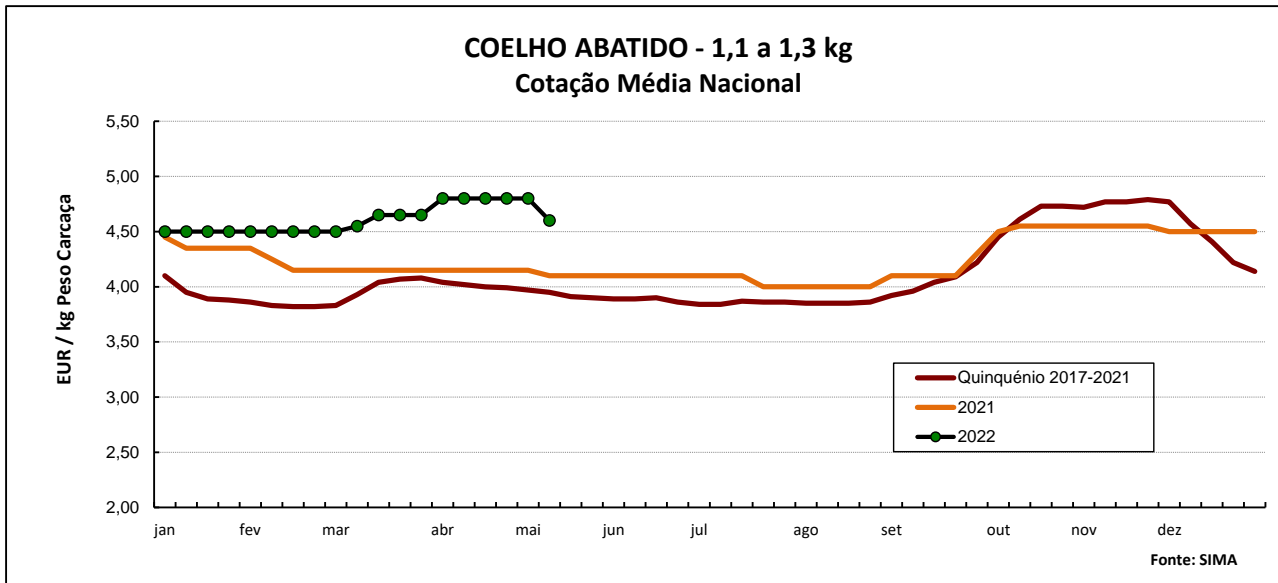
Estabilidade de cotações do coelho vivo de acordo com a Bolsa de Madrid/Loncun. Redução generalizada das cotações (mín./máx./+freq.) do coelho abatido (-20 cêntimos / kg).

COTAÇÕES MÉDIAS NACIONAIS - SEMANAIS

PRODUTO	Unidade de Comercialização	MÉDIA DA SEMANA	Variação Percentual		
			Semana anterior	Semana homóloga do ano anterior	Semana homóloga do Quinquénio 2017-2021
Coelho vivo - 2,2 a 2,5 kg	EUR / kg Peso vivo	2,15	0,0	19,4	25,0
Coelho abatido - 1,1 a 1,3 kg	EUR / kg Peso carcaça	4,60	-4,2	12,2	16,5



Coelhos



COTAÇÕES MÉDIAS NACIONAIS - MENSAIS

PRODUTO	Unidade de Comercialização	abril 2022	Variação Percentual		
			março 2022	abril 2021	abril Quinquénio 2017-2021
Coelho vivo - 2,2 a 2,5 kg	EUR / kg Peso vivo	2,25	6,6	25,0	26,5
Coelho abatido - 1,1 a 1,3 kg	EUR / kg Peso carçaça	4,80	4,3	15,7	19,7

Coelhos

Cotações em Mercados / Bolsas de outros países da União Europeia

1. ESPANHA

1.1. MADRID / LONCUN - BOLSA

		sem 18/2022	sem 19/2022
Coelho jovem 1,75 - 2,20 kg	EUR / kg P.Vivo	2,150	2,150

Var. Sem Ant. (cêntimos/kg)	Variação (%) Sem. Ant.
0,0	0,0

1.2. MONCUN (BOLSAS DE BELLPUIG E MERCOLÉRIDA)

		sem 18/2022	sem 19/2022
Coelho de 1,900 - 2,125 kg	EUR / kg P.Vivo	2,290	2,260
Coelho com mais de 2,125 kg	EUR / kg P.Vivo	2,240	2,210

Var. Sem Ant. (cêntimos/kg)	Variação (%) Sem. Ant.
-3,0	-1,3
-3,0	-1,3

1.3. PREÇO MÉDIO NACIONAL DE ESPANHA

		sem 17/2022	sem 18/2022
Coelho jovem de 1,80 - 2,20 kg	EUR / kg P.Vivo	2,2843	2,2375

Variação Sem Ant. (cêntimos/kg)	Variação (%) Sem. Ant.
-4,7	-2,0

2. FRANÇA

2.1. COTAÇÃO NACIONAL - PRODUÇÃO

		08/04/2022	15/04/2022
Coelho Vivo	EUR / kg P.Vivo	2,310	2,340

Var. Sem Ant. (cêntimos/kg)	Variação (%) Sem. Ant.
3,0	1,3

2.2. RUNGIS

		06/05/2022	13/05/2022
Coelho "Standard"	EUR / kg P.Carçaça	5,30	5,30
Coelho "Trie"	EUR / kg P.Carçaça	5,90	5,90

Var. Sem Ant. (cêntimos/kg)	Variação (%) Sem. Ant.
0,0	0,0
0,0	0,0

3. ITÁLIA - CUNCoelhos

		06/05/2022		13/05/2022		Variação Sem Ant. (cêntimos/kg)	Variação (%) Sem. Ant.
		Cot. Mínima	Cot. Máxima	Cot. Mínima	Cot. Máxima		
Coelho até 2,5 kg	EUR / kg P.Vivo	2,030	2,090	n.d.	n.d.		
Coelho com >2,5 kg	EUR / kg P.Vivo	2,090	2,150	n.d.	n.d.		

n.d. - não disponível

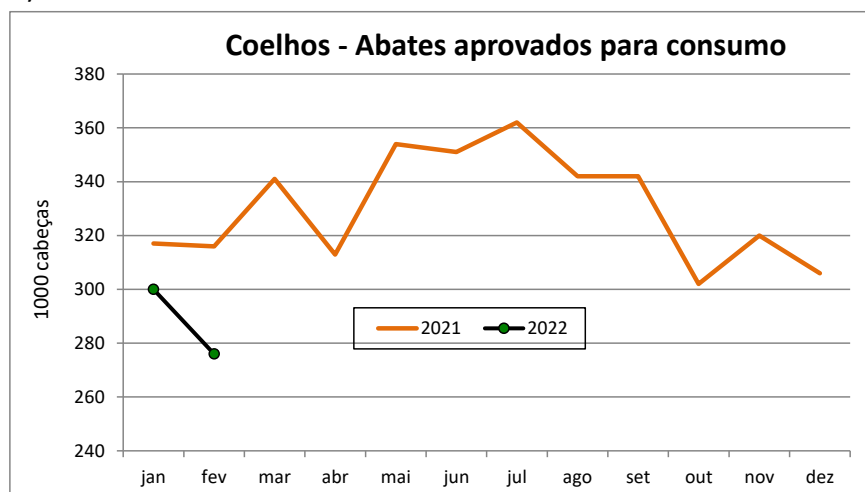
Coelhos

ABATES APROVADOS PARA CONSUMO - janeiro a fevereiro

(Portugal)

	1000 Cabeças		tonelada		Var. Cabeças (%)	Var. tonel. (%)
	2022	2021	2022	2021	Acum.ano ant.	Acum.ano ant.
Coelhos	576	633	705	770	-9,0	-8,4

FONTE: INE (dados provisórios)



COMÉRCIO INTERNACIONAL DE COELHOS - janeiro a março

	ENTRADAS		SAÍDAS		Var. %	Var. %
	2022	2021	2022	2021	ENTRADAS 22/21	SAÍDAS 22/21

Cabeças

Coelhos Domésticos	59 506	79 911	548 887	607 367	-25,5	-9,6
---------------------------	--------	--------	---------	---------	-------	------

tonelada

Carne e Miudezas de Coelhos	432,2	446,4	40,3	44,5	-3,2	-9,3
Carne e Miudezas de Lebres	60,1	31,8	4,2	0,5	88,9	711,7
Coelhos Domésticos	129,1	178,2	692,7	762,7	-27,6	-9,2
Lebres			94,8	225,4		
TOTAL - Carne/Miud	492,3	478,2	44,5	45,0	2,9	-1,1
TOTAL - Animais vivos	129,1	178,2	787,6	988,1	-27,6	-20,3

1000 EUR

Carne e Miudezas de Coelhos	1 740	1 692	159	137	2,8	15,8
Carne e Miudezas de Lebres	316	157	15	2	101,2	558,0
Coelhos Domésticos	290	354	1 407	1 269	-18,2	10,9
Lebres			185	371		
TOTAL	2 346	2 204	1 766	1 780	6,5	-0,8

FONTE: INE (dados preliminares)

Para consulta de preços de produtos agrícolas consultar o site:
www.gpp.pt/index.php/sima/sima-2018
 O SIMA no Facebook - <http://www.facebook.com/SIMA.Portugal>

Coordenação Central

Gabinete de Planeamento, Políticas e Administração Geral

Direção de Serviços de Estatística

Divisão de Estatística

SISTEMA DE INFORMAÇÃO DE MERCADOS AGRÍCOLAS

Praça do Comércio


1149-010 LISBOA

Tel: 213 234 600

Fax: 213 234 603

E-mail: sima@gpp.pt

O conhecimento do mercado é a chave do sucesso!

O  disponibiliza informação essencial para os empresários agrícolas e outros agentes tomarem as melhores decisões