

Newsletter

Informação Semanal – 25-04 a 01-05-2022

 As Newsletter do SIMA podem também ser consultadas no facebook em:
<https://www.facebook.com/SIMA.Portugal>

Coelhos

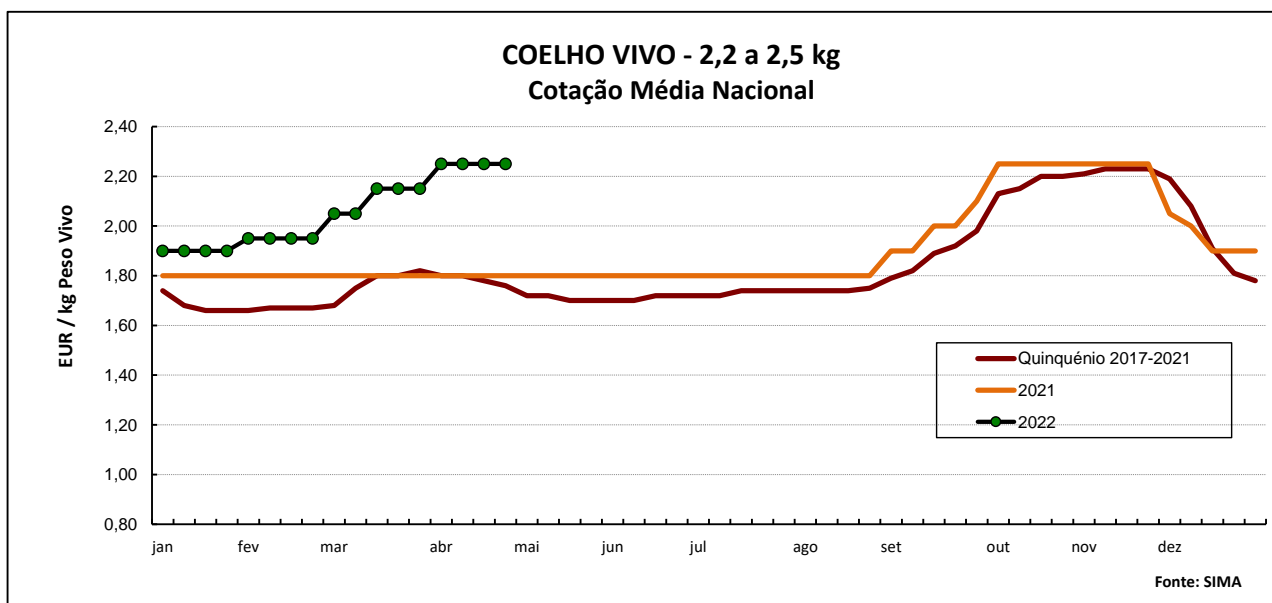
CONJUNTURA SEMANAL - COELHOS

Na semana em análise as cotações médias nacionais do coelho vivo (de 2,2 a 2,5 kg) e do coelho abatido (de 1,1 a 1,3 kg) voltaram a manter-se estáveis em relação à semana anterior.

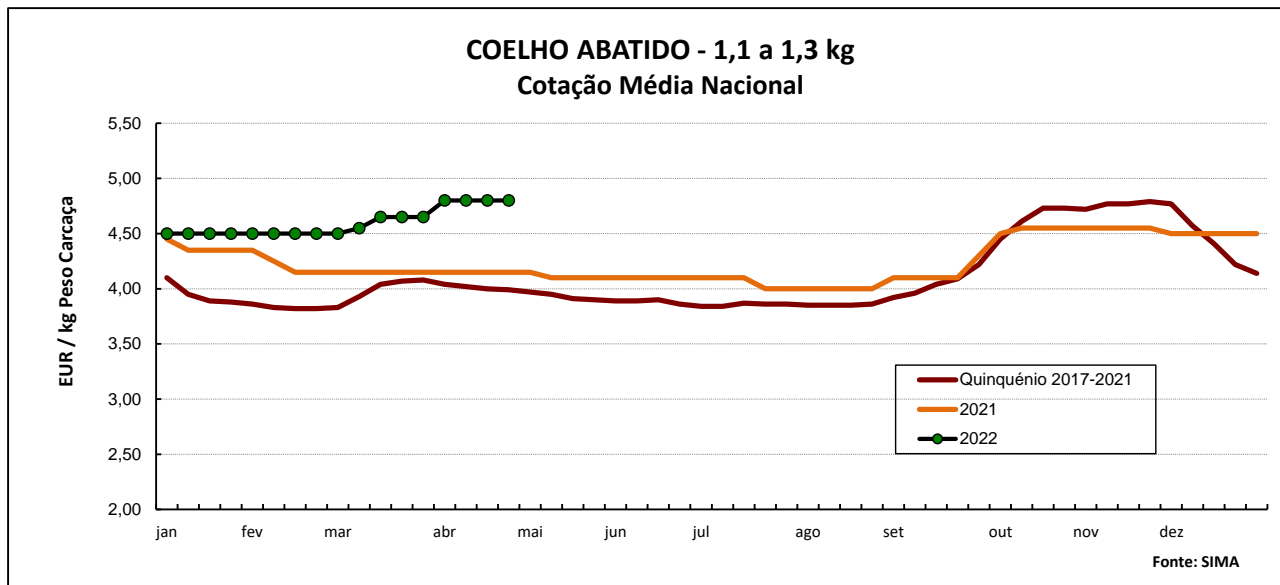
A oferta de coelho foi fraca e a procura foi relativamente fraca. A procura baixou nas duas últimas semanas e a oferta foi suficiente para a satisfazer. Estabilidade de cotações do coelho vivo de acordo com a Bolsa de Madrid/Loncun. As cotações do coelho abatido não apresentaram quaisquer alterações.

COTAÇÕES MÉDIAS NACIONAIS - SEMANAIS

PRODUTO	Unidade de Comercialização	MÉDIA DA SEMANA	Variação Percentual		
			Semana anterior	Semana homóloga do ano anterior	Semana homóloga do Quinquénio 2017-2021
Coelho vivo - 2,2 a 2,5 kg	EUR / kg Peso vivo	2,25	0,0	25,0	27,8
Coelho abatido - 1,1 a 1,3 kg	EUR / kg Peso carcaça	4,80	0,0	15,7	20,3



Coelhos



COTAÇÕES MÉDIAS NACIONAIS - MENSAIS

PRODUTO	Unidade de Comercialização	abril 2022	Variação Percentual		
			março 2022	abril 2021	abril Quinquénio 2017-2021
Coelho vivo - 2,2 a 2,5 kg	EUR / kg Peso vivo	2,25	6,6	25,0	26,5
Coelho abatido - 1,1 a 1,3 kg	EUR / kg Peso carçaça	4,80	4,3	15,7	19,7

Coelhos

Cotações em Mercados / Bolsas de outros países da União Europeiaia

1. ESPANHA

1.1. MADRID / LONCUN - BOLSA

		sem 16/2022	sem 16/2022
Coelho jovem 1,75 - 2,20 kg	EUR / kg P.Vivo	2,250	2,250

Var. Sem Ant. (cêntimos/kg)	Varição (%) Sem. Ant.
0,0	0,0

1.2. MONCUN (BOLSAS DE BELLPUIG E MERCOLÉRIDA)

		sem 16/2022	sem 17/2022
Coelho de 1,900 - 2,125 kg	EUR / kg P.Vivo	2,320	2,320
Coelho com mais de 2,125 kg	EUR / kg P.Vivo	2,270	2,270

Var. Sem Ant. (cêntimos/kg)	Varição (%) Sem. Ant.
0,0	0,0
0,0	0,0

1.3. PREÇO MÉDIO NACIONAL DE ESPANHA

		sem 15/2022	sem 16/2022
Coelho jovem de 1,80 - 2,20 kg	EUR / kg P.Vivo	2,2758	2,2769

Variação Sem Ant. (cêntimos/kg)	Varição (%) Sem. Ant.
0,1	0,0

2. FRANÇA

2.1. COTAÇÃO NACIONAL - PRODUÇÃO

		08/04/2022	15/04/2022
Coelho Vivo	EUR / kg P.Vivo	2,310	2,340

Var. Sem Ant. (cêntimos/kg)	Varição (%) Sem. Ant.
3,0	1,3

2.2. RUNGIS

		22/04/2022	29/04/2022
Coelho "Standard"	EUR / kg P.Carçaça	5,30	5,30
Coelho "Trie"	EUR / kg P.Carçaça	5,90	5,90

Var. Sem Ant. (cêntimos/kg)	Varição (%) Sem. Ant.
0,0	0,0
0,0	0,0

3. ITÁLIA - CUNCoelhos

		22/04/2022		28/04/2022		Variação Sem Ant. (cêntimos/kg)	Variação (%) Sem. Ant.
		Cot. Mínima	Cot. Máxima	Cot. Mínima	Cot. Máxima		
Coelho até 2,5 kg	EUR / kg P.Vivo	2,300	2,360	2,180	2,240	-12,0	-5,2
Coelho com >2,5 kg	EUR / kg P.Vivo	2,360	2,420	2,240	2,300	-12,0	-5,1

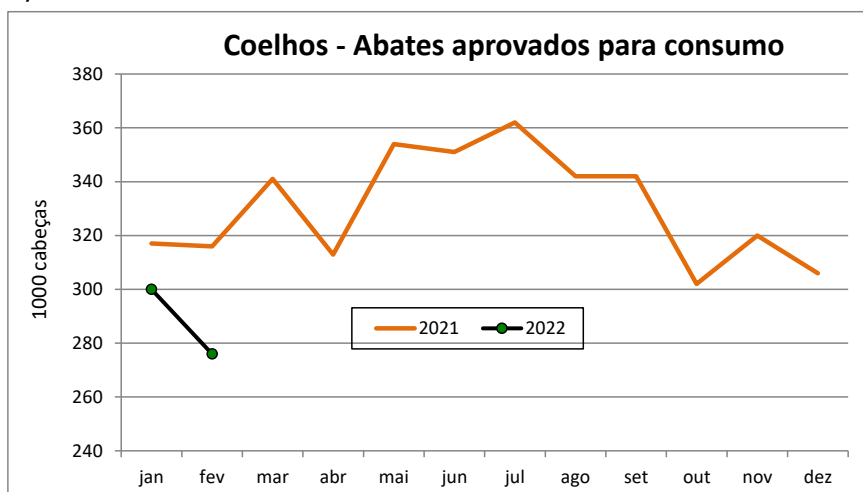
Coelhos

ABATES APROVADOS PARA CONSUMO - janeiro a fevereiro

(Portugal)

	1000 Cabeças		tonelada		Var. Cabeças (%)	Var. tonel. (%)
	2022	2021	2022	2021	Acum.ano ant.	Acum.ano ant.
Coelhos	576	633	705	770	-9,0	-8,4

FONTE: INE (dados provisórios)



COMÉRCIO INTERNACIONAL DE COELHOS - janeiro a fevereiro

	ENTRADAS		SAÍDAS		Var. %	Var. %
	2022	2021	2022	2021	ENTRADAS 22/21	SAÍDAS 22/21

Cabeças

Coelhos Domésticos	30 000	46 794	327 006	365 976	-35,9	-10,6
---------------------------	--------	--------	---------	---------	-------	-------

tonelada

Carne e Miudezas de Coelhos	295,9	311,8	29,2	21,2	-5,1	37,6
Carne e Miudezas de Lebres	43,7	18,1	2,0	0,3	141,4	500,0
Coelhos Domésticos	65,0	104,7	400,8	458,8	-37,9	-12,6
Lebres			52,2	159,8		
TOTAL - Carne/Miud	339,6	329,8	31,2	21,6	3,0	44,7
TOTAL - Animais vivos	65,0	104,7	453,0	618,5	-37,9	-26,8

1000 EUR

Carne e Miudezas de Coelhos	1 136	1 169	99	81	-2,9	22,5
Carne e Miudezas de Lebres	226	91	8	1	147,2	471,0
Coelhos Domésticos	141	213	823	763	-33,8	7,9
Lebres			100	265		
TOTAL	1 503	1 474	1 030	1 111	1,9	-7,2

FONTE: INE (dados preliminares)

Para consulta de preços de produtos agrícolas consultar o site:
www.gpp.pt/index.php/sima/sima-2018
 O SIMA no Facebook - <http://www.facebook.com/SIMA.Portugal>

Coordenação Central


Gabinete de Planeamento, Políticas e Administração Geral
 Direção de Serviços de Estatística
 Divisão de Estatística
 SISTEMA DE INFORMAÇÃO DE MERCADOS AGRÍCOLAS
 Praça do Comércio
 1149-010 LISBOA

Tel: 213 234 600

Fax: 213 234 603

E-mail: sima@gpp.pt

O conhecimento do mercado é a chave do sucesso!

O  disponibiliza informação essencial para os empresários agrícolas e outros agentes tomarem as melhores decisões