

Newsletter  
BovinosSemana 20  
16 a 22/05/2022

## CONTINENTE-CONJUNTURA SEMANAL

As cotações médias, de novilho e de novilha, 12 a 24 meses, cruzados Charolês, aumentaram, 0,025 e 0,017 €/kg Carcaça, respetivamente. As cotações médias, de novilho e de novilha, 12 a 24 meses, Turina, aumentaram, 0,012 e 0,038 €/kg Carcaça, respetivamente.

**Região Trás-os-Montes**

Nas áreas de mercado, Terra Fria e Alto Tâmega, a oferta foi média/alta tal como a procura.

Não se tem verificado qualquer influência das trocas comerciais com outros países no funcionamento do mercado, limitando-se estas só a pequenos negócios na região.

Nas áreas de mercado Terra Fria, Alto Tâmega e Região: as cotações mais frequentes de novilhos e de novilhas, 12 a 24 meses, cruzados Charolês e Turina, e as cotações máximas de novilha, 12 a 24 meses, cruzada Charolês e de novilho, 12 a 24 meses, Turina, aumentaram 0,25 €/kg Carcaça; as cotações máximas de novilho, 12 a 24 meses, cruzado Charolês, aumentaram 0,30 €/kg Carcaça e as cotações máximas de novilha, 12 a 24 meses, Turina, aumentaram 0,10 €/kg Carcaça; as cotações, máxima e mais frequente de novilho, 12 a 24 meses, Mirandesa, aumentaram 0,20 €/kg Carcaça.

Na área de mercado, Terra Fria: as cotações, mínima, máxima e mais frequente, de vitelo fêmea, 3 a 6 meses, Mirandesa, aumentaram, 100,00, 200,00 e 170,00 €/Unidade, respetivamente, e as cotações, mínima e mais frequente de vitelo macho, aumentaram 50,00 e 25,00 €/Unidade, respetivamente; as cotações, máxima e mais frequente, de vitelo fêmea, 3 a 6 meses, Turina, aumentaram, 20,00 e 35,00 €/Unidade, respetivamente; a cotação mais frequente, de vitelo fêmea, 3 a 6 meses, cruzada Charolês, aumentou 15,00 €/Unidade.

Na área de mercado, Alto Tâmega, as cotações, mínima, máxima e mais frequente, de vitelo macho, 3 a 6 meses, Mirandesa, aumentaram, 50,00, 100,00 e 125,00 €/Unidade, respetivamente, relativamente ao vitelo fêmea, todas essas cotações aumentaram 50,00 €/Unidade.

Na área de mercado Terra Fria: a cotação mais frequente de vitelão macho, 8 a 12 meses, cruzado Charolês, aumentou, 50,00 €/Unidade e a cotação mínima, de vitelão fêmea, aumentou 10,00 €/Unidade; as cotações, mínima e máxima, de vitelão macho, 8 a 12 meses, Turina, aumentaram 25,00 e 50,00 €/Unidade, respetivamente, e a máxima de vitelão fêmea, aumentou, 10,00 €/Unidade; as cotações, mínima, máxima e mais frequente, de vitelão macho, 8 a 12 meses, Mirandesa, aumentaram, 50,00, 25,00 e 50,00 €/Unidade, respetivamente, e as cotações, mínima e mais frequente, de vitelão fêmea, aumentaram, 50,00 e 25,00 €/Unidade, respetivamente.

Na área de mercado, Alto Tâmega, as cotações, mínima, máxima e mais frequente, de vitelão macho, 8 a 12 meses, Mirandesa, aumentaram, 50,00, 75,00 e 50,00 €/Unidade, respetivamente, já as de vitelão fêmea, aumentaram, 50,00, 200,00 e 150,00 €/Unidade, respetivamente; a cotação mais frequente de vitelão fêmea, 8 a 12 meses, Turina, aumentou 10,00 €/Unidade e a cotação máxima, de vitelão fêmea, 8 a 12 meses, cruzada Charolês, aumentou 2,00 €/Unidade.

Exceto as referidas, todas as outras cotações nas áreas de mercado e Região, não se alteraram.

**Região Entre Douro e Minho**

Nas áreas de mercado, Entre Douro e Minho e Ribadouro a oferta e a procura foram médias. Não houve dificuldade no escoamento.

Manutenção de todas as cotações na região.

**Região Beira Litoral**

A procura de animais para abate continuou a diminuir e os comerciantes notaram bastante. A oferta continuou escassa e insuficiente para satisfazer o mercado. Na Região Beira Litoral havia muita falta de animais de abate, novilhos e vacas. Os operadores continuaram a ter de se deslocar a outras regiões para se abastecerem. Os preços continuaram altos e com tendência para continuarem a subir. A procura de animais para criar também foi fraca, devido aos elevados valores dos fatores de produção e dos animais. A oferta manteve-se escassa, os operadores deslocaram-se a leilões de outras regiões para adquirirem animais.

As cotações não se alteraram.

**Região Beira Interior**

Nas áreas de mercado, Guarda e Castelo Branco, a oferta foi média, e a procura média/alta, o mesmo acontecendo na Região.

Na área de mercado, Guarda, as cotações, mínima, máxima e mais frequente, de novilha, 12 a 24 meses, Turina e de novilho, 12 a 24 meses, cruzado Charolês, aumentaram, 0,10 €/kg Carcaça.

Na área de mercado, Castelo Branco, as cotações, máxima e mais frequente, de novilha, 12 a 24 meses, Turina, aumentaram, 0,20 €/kg Carcaça e a mínima aumentou 0,10 €/kg Carcaça, todas as cotações de novilho, aumentaram 0,10 €/kg Carcaça.

Na Região, as cotações, máxima e mínima, de novilha, 12 a 24 meses, Turina, aumentaram, 0,10 €/kg Carcaça, e a mais frequente, aumentou, 0,15 €/kg Carcaça, relativamente ao novilho, as cotações, máxima e mais frequente, aumentaram, 0,10 e 0,05 €/kg Carcaça, respetivamente. Também, as cotações, mínima e mais frequente, de novilho, 12 a 24 meses, cruzado Charolês, aumentaram, 0,10 e 0,05 €/kg Carcaça, respetivamente.

Exceto as referidas, todas as outras cotações nas áreas de mercado e Região, não se alteraram.

**Região Ribatejo e Oeste**

A relação oferta/procura continuou equilibrada.

Na região não houve alteração de cotações.

**Região Alentejo**

Nas áreas de mercado, Alentejo Norte, Évora e Elvas, a oferta foi média e a procura foi alta. Nas áreas de mercado, Alentejo Litoral e Beja, a oferta foi média e a procura foi média/alta. Na área de mercado, Estremoz a oferta foi média/alta e a procura foi alta.

Na área de mercado Elvas: as cotações, máxima e mais frequente, de novilha, 12 a 24 meses, cruzada Charolês aumentaram 1,10 €/kg Carcaça e a mínima aumentou 0,60 €/kg Carcaça e as cotações, máxima e mais frequente, de novilho, 12 a 24 meses, cruzado Charolês, aumentaram 0,90 €/kg Carcaça e a mínima aumentou 0,40 €/kg Carcaça

Na área de mercado Alentejo Litoral: as cotações máximas, de novilha e de novilho, 12 a 24 meses, cruzados Charolês, aumentaram 0,05 €/kg Carcaça.

Na área de mercado Évora, as cotações, mínima, máxima e mais frequente, de vitelo, fêmea, 6 a 8 meses, cruzada Charolês, diminuíram, 0,36, 0,42 e 0,20 €/kg Vivo, respetivamente; as cotações, máxima e mais frequente, de vitelo, macho, diminuíram 0,19 e 0,09 €/kg Vivo, respetivamente, mas a cotação mínima subiu, 0,24 €/kg Vivo; As cotações, máxima e mais frequente, de vitelão macho, 8 a 12 meses, cruzado Charolês, diminuíram 38,00 e 46,00 €/Unidade, respetivamente, e a cotação mínima aumentou 23,00 €/Unidade, mas, a cotação mínima, de vitelão fêmea, diminuiu 83,00 €/Unidade e a cotação máxima aumentou 30,00 €/Unidade.

Na área de mercado Estremoz, as cotações, mínima e máxima, de vitelo fêmea, 6 a 8 meses, cruzada Charolês, diminuíram, 0,30 e 0,10 €/kg Vivo, respetivamente, a cotação mínima de vitelo macho, aumentou 0,20 €/kg Vivo e a cotação mais frequente diminuiu 0,10 €/kg Vivo; as cotações, máxima e mais frequente, de vitelão macho, 8 a 12 meses, cruzado Charolês, diminuíram, 40,00 €/Unidade e a cotação mínima aumentou 50,00 €/Unidade, já a cotação máxima, de vitelão fêmea, aumentou 30,00 €/Unidade, e a mais frequente diminuiu 5,00 €/Unidade.

Na área de mercado Beja, as cotações, máxima e mais frequente, de vitelo macho, 6 a 8 meses, cruzado Charolês, diminuíram, 0,53 e 0,20 €/kg Vivo, respetivamente.

Assim, na Região: as cotações, mais frequentes, de novilha e de novilho, cruzados Charolês, aumentaram, 0,05 €/kg Carcaça; as cotações, máxima e mais frequente, de vitelo macho, 6 a 8 meses, cruzado Charolês, diminuíram, 0,19, 0,09 €/kg Vivo, respetivamente; as cotações, máxima e mais frequente, de vitelão macho, 8 a 12 meses, cruzado Charolês, diminuíram, 38,00 e 46,00 €/Unidade, respetivamente.

Nas áreas de mercado e na Região as restantes cotações dos produtos não se alteraram.

**Fonte: SIMA/Direção Regional de Agricultura e Pescas de cada região.**

Na Bolsa de Bovino-Montijo, não houve alteração de cotações.

## Newsletter Bovinos

Semana 20  
16 a 22/05/2022

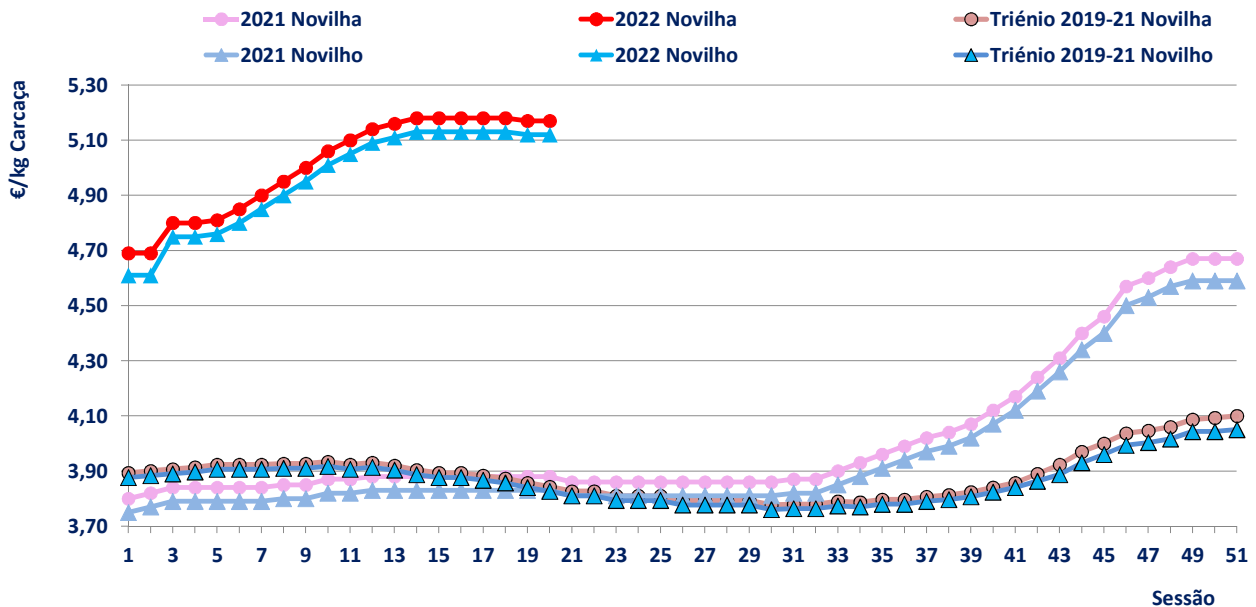
### BOLSA-MONTIJO

Categoria	Cotação		Variação	
	€/kg Carçaça (R)		(€)	(%)
	20.ª Sessão 20/05/2022	19.ª Sessão 13/05/2022		
Novilho	5,12	5,12	0,00	0,00
Novilha	5,17	5,17	0,00	0,00
Vitelo(*)	6,00	6,00	0,00	0,00
Vaca	3,50	3,50	0,00	0,00

(\*) Macho e fêmea

Fonte: Bolsa de Bovino-Montijo

### Cotação-Bolsa-Bovino Novilha/Novilho



Fonte: Bolsa Bovino-Montijo

## Newsletter Bovinos

**Semana 20**  
16 a 22/05/2022

### ÍNDICE DE PREÇO NO PRODUTOR

Portugal

(Base 2015)

Produto	Índice Mensal				Variação relativa a (%)		
	dezembro	novembro	outubro	dezembro	novembro	outubro	dezembro
	2021	2021	2021	2020	2021	2021	2020
<b>Bovinos adultos</b>	105,75	101,58	100,28	96,49	4,11	5,45	9,60
<b>Vítelos</b>	105,05	103,16	102,03	101,56	1,83	2,96	3,44
<b>Bovinos</b>	<b>105,39</b>	<b>100,30</b>	<b>101,04</b>	<b>99,11</b>	<b>5,07</b>	<b>4,31</b>	<b>6,34</b>

Fonte: INE (valores atualizados em 21 de março de 2022)

### ÍNDICE DE PREÇO NO PRODUTOR

Continente

(Base 2015)

Produto	Índice Mensal				Variação relativa a (%)		
	abril	março	fevereiro	abril	março	fevereiro	abril
	2022 (Po)	2022 (Po)	2022 (Po)	2021	2022	2022	2021
<b>Bovinos</b>	116,22	113,40	109,82	99,67	2,49	5,83	16,60

Po - valor provisório

Fonte: Boletim Mensal de Agricultura e Pescas-INE 15 de maio de 2022

### COTAÇÃO MÉDIA SEMANAL

PRODUTO (12 ≤ idade < 24 meses)	Cotação Média Semanal(*)				Variação relativa à (%)		
	€/kg Carçaça				Sem 19 2022	Sem 20 2021	Sem 20 triénio 2019-2021
	Sem 20 2022	Sem 19 2022	Sem 20 2021	Sem 20 triénio 2019-2021			
<b>Novilho cruz. Charolês</b>	4,788	4,763	3,745	3,803	0,52	27,84	25,90
<b>Novilho Turina</b>	3,975	3,963	3,070	3,163	0,32	29,48	25,69
<b>Novilha cruz. Charolês</b>	5,000	4,983	3,817	3,818	0,33	31,00	30,96
<b>Novilha Turina</b>	4,020	3,983	3,150	3,214	0,94	27,62	25,06

(\*) Continente

Fonte: SIMA/GPP

### COTAÇÃO MÉDIA MENSAL

PRODUTO (12 ≤ idade < 24 meses)	Cotação Média Mensal(*)				Variação relativa a (%)		
	€/kg Carçaça				mar 2022	abr 2021	abr triénio 2019-2021
	abr 2022	mar 2022	abr 2021	abr triénio 2019-2021			
<b>Novilho cruz. Charolês</b>	4,737	4,633	3,683	3,826	2,24	28,63	23,80
<b>Novilho Turina</b>	3,963	3,890	3,020	3,171	1,86	31,21	24,96
<b>Novilha cruz. Charolês</b>	4,979	4,896	3,733	3,841	1,70	33,37	29,65
<b>Novilha Turina</b>	3,983	3,904	3,100	3,219	2,00	28,47	23,71

(\*) Continente

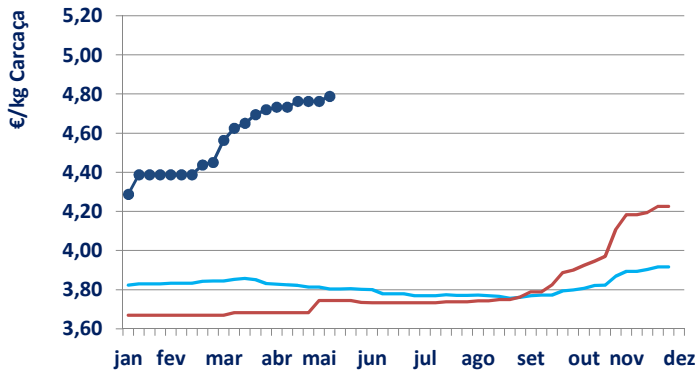
Fonte: SIMA/GPP

# Newsletter Bovinos

Semana 20

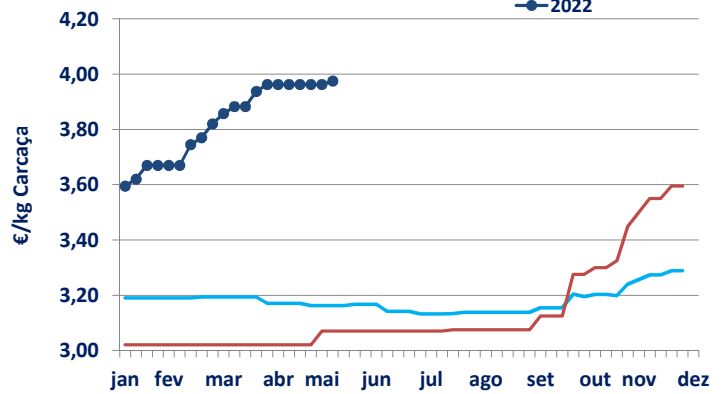
16 a 22/05/2022

Cotação Média (Continente)  
NOVILHO 12 a 24 meses cruzado Charolês



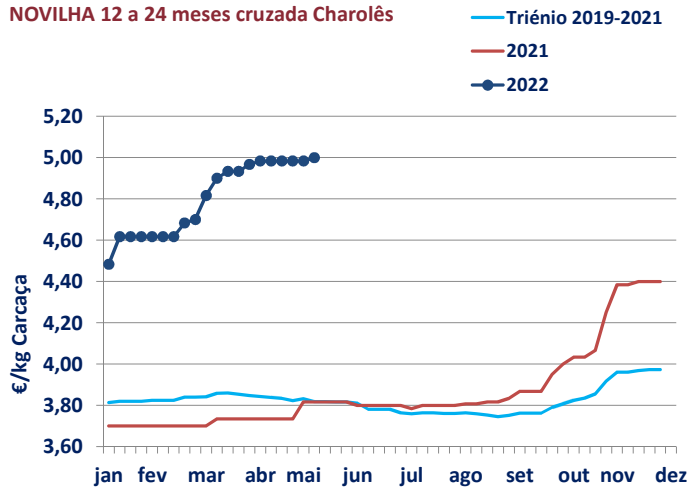
Fonte: SIMA/GPP

Cotação Média (Continente)  
NOVILHO 12 a 24 meses raça Turina



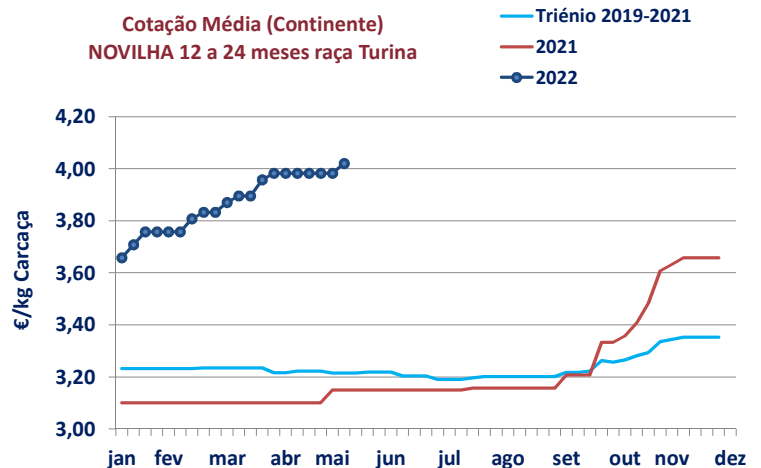
Fonte: SIMA/GPP

Cotação Média (Continente)  
NOVILHA 12 a 24 meses cruzada Charolês



Fonte: SIMA/GPP

Cotação Média (Continente)  
NOVILHA 12 a 24 meses raça Turina



Fonte: SIMA/GPP

## Newsletter Bovinos

Semana 20  
16 a 22/05/2022

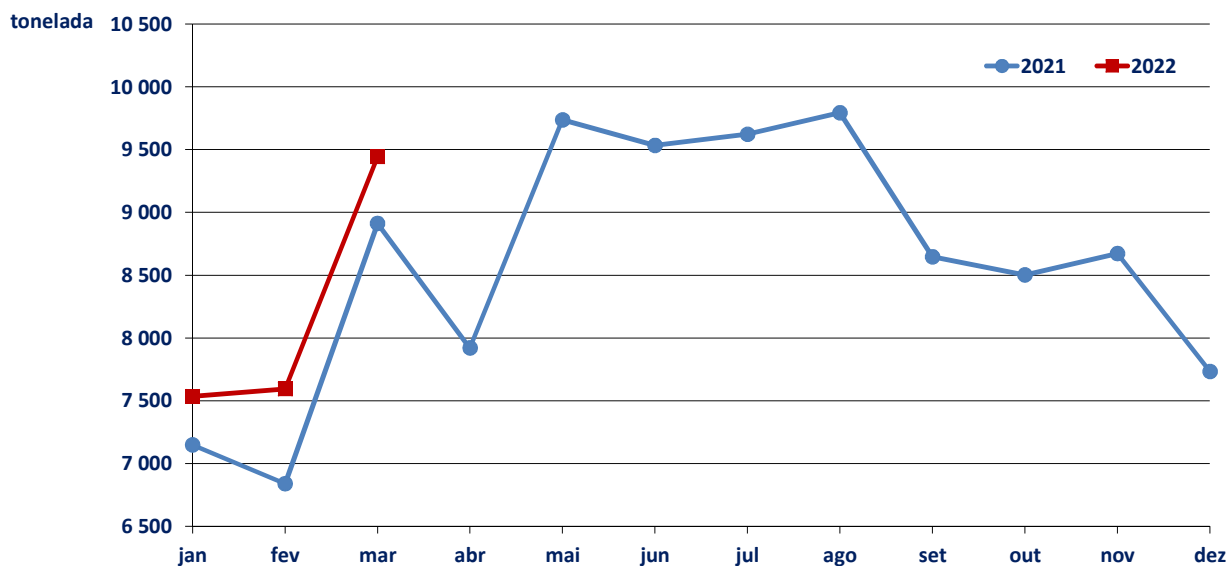
### ABATE APROVADO PARA CONSUMO janeiro a março(\*)

Portugal Animal	Unidades (n.º)		Variação (%)	Massa (t)		Variação (%)
	2022	2021	2022/2021	2022	2021	2022/2021
Vitelo - V	12 709	10 499	21,05	1 867,9	1 561,0	19,66
Vitelão - Z	24 305	23 940	1,52	4 559,0	4 494,1	1,45
Novilho	26 590	27 106	-1,90	8 434,6	8 814,7	-4,31
Boi	326	345	-5,51	108,4	123,2	-11,99
Vaca	20 797	17 391	19,58	5 804,7	4 910,9	18,20
Novilha	15 794	12 320	28,20	3 800,4	2 997,4	26,79
<b>TOTAL</b>	<b>100 521</b>	<b>91 601</b>	<b>9,74</b>	<b>24 575,0</b>	<b>22 901,2</b>	<b>7,31</b>

(\*)Acumulaso

Fonte: INE (2022: Valores atualizados em 16 de maio de 2022)

### Abate mensal aprovado para consumo



Fonte: INE (2022: Valores mensais atualizados em 16 de maio de 2022)

# Newsletter Bovinos

**Semana 20**  
16 a 22/05/2022

**BOVINOS-PREÇO MÉDIO**
**19.ª Semana-09 a 15/05/2022**

Categoria(*)	Classe(*)	Preço Médio (**)					Preço Médio (***)	
		€/kg Carcaça					€/100 kg Carcaça	
		Norte	Centro	L. Vale Tejo	Alentejo	Açores	Continente	Portugal
Z Vitelão	U2	5,09	5,08	5,12	–	3,72	509,93	492,33
	U3	4,51	5,07	5,12	–	3,82	493,24	484,19
	R2	4,57	5,17	4,69	4,00	3,59	467,05	425,76
	R3	4,18	5,06	5,10	–	3,73	464,94	447,57
	O2	4,00	4,66	4,62	–	3,28	431,26	394,84
	O3	4,06	5,10	4,25	–	3,50	417,85	408,42
A Novilho	U2	4,34	5,11	4,76	5,37	3,82	479,60	475,61
	U3	4,29	–	5,10	5,37	4,05	504,53	499,67
	R2	4,23	5,03	5,04	4,13	3,64	474,15	452,59
	R3	4,10	4,48	5,12	5,12	3,87	492,66	481,14
	O2	3,81	4,53	5,45	4,00	3,46	424,38	391,89
	O3	3,99	–	5,32	4,00	3,95	435,18	427,43
B Macho n. castr. >2 anos	R3	4,30	–	5,00	–	–	462,28	462,28
C Boi	U2	4,00	–	–	–	–	400,00	400,00
	U3	–	–	–	–	–	–	–
	U4	–	–	–	–	–	–	–
	R3	4,00	–	–	–	–	400,00	400,00
	R4	–	–	–	–	–	–	–
	O3	5,00	–	–	–	–	500,00	500,00
	O4	–	–	–	–	–	–	–
D Vaca	R3	4,23	4,01	2,20	–	3,18	393,67	379,98
	R4	3,41	3,71	–	–	3,18	341,17	337,38
	O2	3,13	3,39	–	–	2,79	315,28	303,25
	O3	2,83	3,63	–	–	2,86	287,29	286,99
	O4	2,73	–	–	–	2,90	272,53	273,72
	P2	2,46	3,76	–	–	2,59	268,76	263,34
	P3	2,17	3,25	–	–	2,71	235,42	241,04
E Novilha	U2	5,06	5,23	5,13	–	3,87	512,22	509,29
	U3	4,47	5,13	5,05	5,37	3,94	492,90	485,84
	R2	4,57	5,08	4,71	4,58	3,51	472,22	467,21
	R3	4,20	5,07	5,16	5,37	3,60	492,79	477,11
	R4	3,37	–	–	–	2,90	336,58	321,62
	O2	4,02	4,85	5,10	–	3,22	449,46	423,59
	O3	4,01	4,93	5,29	–	3,58	455,90	435,28
	O4	3,67	–	–	–	–	366,58	366,58

Nota: Preço à entrada no matadouro, isento de IVA

(\*) De acordo com a Grelha Comunitária de Classificação de Carcaças

(\*\*) Regiões: Preço médio ponderado calculado relativamente ao peso

(\*\*\*) Continente e Portugal: O preço médio resulta da ponderação dos preços médios regionais, sendo que esta ponderação foi calculada com base no abate registado em 2020, atualizada em 30 jun 2021

n.d. não disponível

Fonte: SIMA/GPP

## Newsletter Bovinos

Semana 20  
16 a 22/05/2022

### PREÇO MÉDIO- UNIÃO EUROPEIA

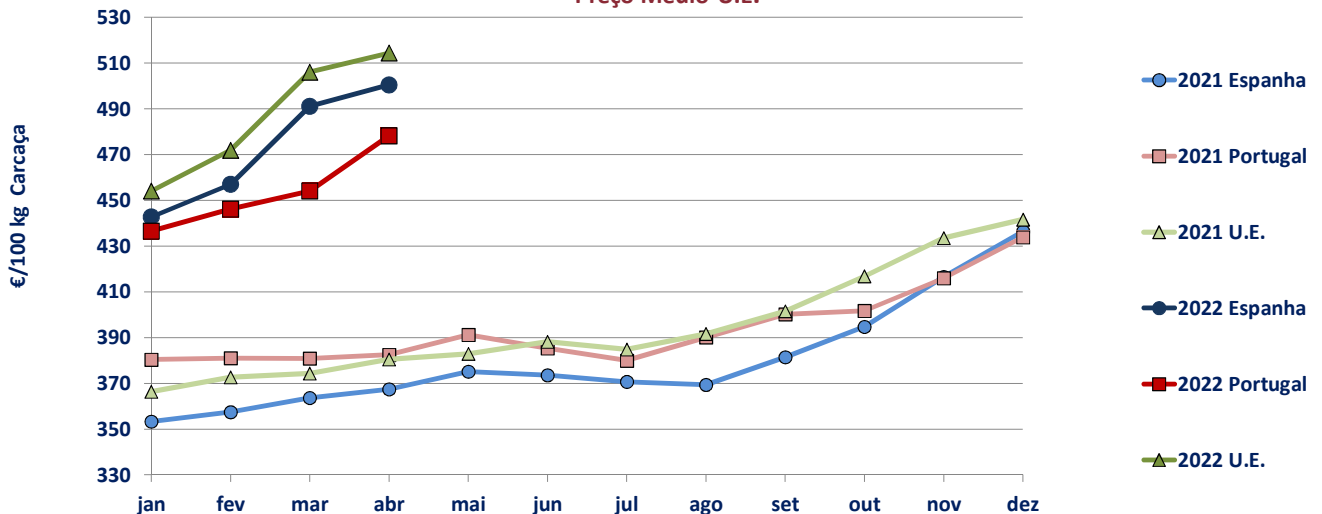
#### I - NOVILHO AR3

País (Ordenação de origem)	Preço Médio (€/100 kg Carçaça)		Variação (%) Sem 19/Sem 18
	Semana 19 09 a 15/05/2022	Semana 18 02 a 08/05/2022	
Bélgica (BE)	392,59	390,92	0,43
Bulgária (BG)	-	-	-
República Checa (CZ)	462,23	476,68	-3,03
Dinamarca (DK)	469,35	447,16	4,96
Alemanha (DE)	543,28	556,39	-2,36
Estónia (EE)	-	c	-
Irlanda (IE) (Boi BR3)	503,27	496,84	1,29
Grécia (EL)	-	-	-
Espanha (ES)	497,88	497,26	0,12
França (FR)	510,00	509,00	0,20
Croácia (HR)	501,37	488,70	2,59
Itália (IT)	439,89	430,12	2,27
Chipre (CY)	-	-	-
Letónia (LV)	-	-	-
Lituânia (LT)	449,63	445,52	0,92
Luxemburgo (LU)	c	525,15	-
Hungria (HU)	-	-	-
Malta (MT)	-	-	-
Países Baixos (NL)	555,00	561,00	-1,07
Áustria (AT)	495,30	500,37	-1,01
Polónia (PL)	518,28	515,15	0,61
Portugal (PT)	481,14	476,66	0,94
Roménia (RO)	385,31	378,68	1,75
Eslovénia (SI)	450,59	428,81	5,08
Eslováquia (SK)	437,34	411,14	6,37
Finlândia (FI)	464,22	450,68	3,00
Suécia (SE)	508,98	515,92	-1,34
<b>U.E.</b>	<b>513,10</b>	<b>514,93</b>	<b>-0,35</b>

c: Confidencial

Fonte: Observatório do Mercado de Carne-Carne de Bovino-Estatísticas-Comissão Europeia

#### Novilho AR3 Preço Médio-U.E.



Fonte: Observatório do Mercado de Carne-Carne de Bovino-Estatísticas-Comissão Europeia

# Newsletter

## Bovinos

**Semana 20**

16 a 22/05/2022

### II - OUTROS BOVINOS-VIVOS

#### A. VITELo MACHO DE RECRIA-VIVO (8 dias a 4 semanas)

##### A.1 VITELo MACHO TIPO LEITEIRO-VIVO

País (Ordenação de origem)	Preço Médio (€/Cabeça)		Variação (%) Sem 19/Sem 18
	Semana 19 09 a 15/05/2022	Semana 18 02 a 08/05/2022	
Bélgica (BE)	119,50	114,50	4,37
Dinamarca (DK)	80,65	80,64	0,00
Alemanha (DE)	139,65	135,59	2,99
Irlanda (IE)	121,58	94,28	28,96
Espanha (ES)	125,02	123,54	1,20
França (FR)	90,00	90,00	0,00
Itália (IT)	124,81	124,81	0,00
Países Baixos (NL)	152,00	150,00	1,33
Áustria (AT)	192,27	210,15	-8,51
Polónia (PL)	180,65	182,53	-1,03
Roménia (RO)	51,15	51,53	-0,76
<b>U.E.</b>	<b>125,93</b>	<b>123,21</b>	<b>2,21</b>

Fonte: Observatório do Mercado de Carne-Carne de Bovino-Estatísticas-Comissão Europeia

##### A.2. VITELo MACHO PARA CARNE-VIVO

País (Ordenação de origem)	Preço Médio (€/Cabeça)		Variação (%) Sem 19/Sem 18
	Semana 19 09 a 15/05/2022	Semana 18 02 a 08/05/2022	
Bélgica (BE)	366,39	361,11	1,46
Dinamarca (DK)	164,60	164,60	0,00
Alemanha (DE)	248,10	252,10	-1,59
Irlanda (IE)	170,73	137,12	24,51
Espanha (ES)	259,78	249,48	4,13
França (FR)	230,00	228,00	0,88
Itália (IT)	264,38	264,38	0,00
Países Baixos (NL)	269,00	264,00	1,89
Áustria (AT)	377,43	350,38	7,72
Polónia (PL)	234,47	257,84	-9,06
Roménia (RO)	308,29	312,04	-1,20
<b>U.E.</b>	<b>249,07</b>	<b>246,08</b>	<b>1,21</b>

Fonte: Observatório do Mercado de Carne-Carne de Bovino-Estatísticas-Comissão Europeia

### B. BOVINO PARA CARNE-VIVO

#### B.1. VITELo-VIVO (macho e fêmea) (6 meses ≤ idade < 12 meses)

País (Ordenação de origem)	Preço Médio (€/kg Vivo)		Variação (%) Sem 19/Sem 18
	Semana 19 09 a 15/05/2022	Semana 18 02 a 08/05/2022	
Bélgica (BE)	4,67	4,67	0,00
Irlanda (IE)	2,61	2,54	2,76
Espanha (ES)	2,94	2,93	0,34
França (FR)	3,26	3,23	0,93
Itália (IT)	3,31	3,31	0,00
Áustria (AT)	2,47	2,39	3,35
Portugal (PT) (*)	3,29	3,23	1,80
Suécia (SE)	2,70	2,40	12,46
<b>U.E.</b>	<b>3,13</b>	<b>3,08</b>	<b>1,58</b>

(\*) Preço não contabilizado no preço médio da U.E.

Fonte: Observatório do Mercado de Carne-Carne de Bovino-Estatísticas-Comissão Europeia



# Newsletter Bovinos

Semana 20  
16 a 22/05/2022

## B. BOVINO PARA CARNE-VIVO

### B.2. NOVILHO-VIVO (12 meses ≤ idade < 24 meses)

País (Ordenação de origem)	Preço Médio (€/kg Vivo)		Variação (%) Sem 19/Sem 18
	Semana 19	Semana 18	
	09 a 15/05/2022	02 a 08/05/2022	
Bélgica (BE)	4,44	4,44	0,00
Alemanha (DE)	6,03	5,81	3,79
Irlanda (IE)	2,37	2,31	2,60
França (FR)	2,58	2,58	0,00
Itália (IT)	3,43	3,43	0,00
Áustria (AT)	1,83	2,37	-22,78
Portugal (PT) (*)	2,63	2,75	-4,55
Suécia (SE)	2,50	2,42	3,30
<b>U.E.</b>	<b>3,84</b>	<b>3,78</b>	<b>1,48</b>

(\*) Preço não contabilizado no preço médio da U.E.

Fonte: Observatório do Mercado de Carne-Carne de Bovino-Estatísticas-Comissão Europeia

### B.3. NOVILHA-VIVA (12 meses ≤ idade < 24 meses)

País (Ordenação de origem)	Preço Médio (€/kg Vivo)		Variação (%) Sem 19/Sem 18
	Semana 19	Semana 18	
	09 a 15/05/2022	02 a 08/05/2022	
Bélgica (BE)	3,27	3,27	0,00
Alemanha (DE)	3,38	3,34	1,20
Irlanda (IE)	2,48	2,37	4,64
França (FR)	2,98	2,95	1,02
Itália (IT)	3,09	3,09	0,00
Áustria (AT)	2,27	2,17	4,61
Portugal (PT) (*)	2,61	2,83	-7,75
Suécia (SE)	2,42	2,35	3,15
<b>U.E.</b>	<b>2,99</b>	<b>2,96</b>	<b>1,18</b>

(\*) Preço não contabilizado no preço médio da U.E.

Fonte: Observatório do Mercado de Carne-Carne de Bovino-Estatísticas-Comissão Europeia

## C. VITELLO- (macho e fêmea) (Abatido idade < 8 meses)

País (Ordenação de origem)	Preço Médio (€/100 kg)		Variação (%) Sem 19/Sem 18
	Semana 19	Semana 18	
	09 a 15/05/2022	02 a 08/05/2022	
Bélgica (BE)	685,65	686,75	-0,16
Alemanha (DE)	560,00	566,00	-1,06
França (FR)	659,00	662,00	-0,45
Itália (IT)	531,25	603,00	-11,90
Países Baixos (NL)	549,63	549,63	0,00
Portugal (PT)	478,56	485,84	-1,50
Eslovénia (SI)	439,45	437,12	0,53
<b>U.E.</b>	<b>590,15</b>	<b>602,93</b>	<b>-2,12</b>

Fonte: Observatório do Mercado de Carne-Carne de Bovino-Estatísticas-Comissão Europeia

Newsletter  
BovinosSemana 20  
16 a 22/05/2022COMÉRCIO INTERNACIONAL  
PORTUGAL-MUNDO

Produto	Importação (n.º)		Variação 2022/2021 (%)	Exportação (n.º)		Variação 2022/2021 (%)
	jan a mar			jan a mar		
	2022	2021		2022	2021	
Espécies domésticas, reprodutores de raça pura (vivas)	42	50	-16,00	460	615	-25,20
Espécies domésticas, não reprodutores de raça pura (vivas)	106	286	-62,94	37 063	21 052	76,05
Outros Animais (vivos)	784	775	1,16	322	645	-50,08
<b>TOTAL: Animais vivos</b>	<b>932</b>	<b>1 111</b>	<b>-16,11</b>	<b>37 845</b>	<b>22 312</b>	<b>69,62</b>

2021 e 2022: Valores preliminares; atualizados em 10 de maio de 2022)

Fonte: Comércio Internacional-INE

Produto	Importação (t)		Variação 2022/2021 (%)	Exportação (t)		Variação 2022/2021 (%)
	jan a mar			jan a mar		
	2022	2021		2022	2021	
Espécies domésticas, reprodutores de raça pura (vivas)	17,85	26,66	-33,06	270,65	350,08	-22,69
Espécies domésticas, não reprodutores de raça pura (vivas)	60,74	86,40	-29,70	12 275,61	7 655,16	60,36
Outros Animais (vivos)	442,52	780,92	-43,33	94,23	196,71	-52,10
<b>SubTotal: Animais vivos</b>	<b>521,10</b>	<b>893,98</b>	<b>-41,71</b>	<b>12 640,49</b>	<b>8 201,95</b>	<b>54,12</b>
Carnes frescas ou refrigeradas	24 444,52	21 455,44	13,93	2 777,97	2 748,29	1,08
Carnes congeladas	4 398,93	3 076,39	42,99	459,26	612,14	-24,98
Miudezas frescas ou refrigeradas	257,10	243,09	5,76	114,09	3,84	2874,11
Miudezas congeladas	374,95	305,87	22,58	154,47	136,46	13,20
Carnes salgadas/secas/fumadas	10,43	5,08	105,28	29,69	12,34	140,57
<b>Sub Total: Carnes</b>	<b>29 485,92</b>	<b>25 085,87</b>	<b>17,54</b>	<b>3 535,47</b>	<b>3 513,06</b>	<b>0,64</b>
<b>TOTAL: Animais vivos+Carnes</b>	<b>30 007,02</b>	<b>25 979,85</b>	<b>15,50</b>	<b>16 175,96</b>	<b>11 715,02</b>	<b>38,08</b>

2021 e 2022: Valores preliminares; atualizados em 10 de maio de 2022)

Fonte: Comércio Internacional-INE

Produto	Importação (1000 €)		Variação 2022/2021 (%)	Exportação (1000 €)		Variação 2022/2021 (%)
	jan a mar			jan a mar		
	2022	2021		2022	2021	
Espécies domésticas, reprodutores de raça pura (vivas)	106,42	67,13	58,53	414,55	405,71	2,18
Espécies domésticas, não reprodutores de raça pura (vivas)	200,17	291,09	-31,23	36 326,25	20 243,21	79,45
Outros Animais (vivos)	928,90	287,00	223,66	265,73	462,61	-42,56
<b>SubTotal: Animais vivos</b>	<b>1 235,49</b>	<b>645,22</b>	<b>91,49</b>	<b>37 006,53</b>	<b>21 111,53</b>	<b>75,29</b>
Carnes frescas ou refrigeradas	134 035,98	94 213,36	42,27	12 245,79	8 981,31	36,35
Carnes congeladas	24 612,84	12 883,16	91,05	2 368,07	2 204,73	7,41
Miudezas frescas ou refrigeradas	856,45	720,91	18,80	85,39	5,70	1 397,02
Miudezas congeladas	1 082,99	771,58	40,36	246,48	197,06	25,08
Carnes salgadas/secas/fumadas	108,99	56,10	94,28	801,62	238,49	236,12
<b>Sub Total: Carnes</b>	<b>160 697,26</b>	<b>108 645,12</b>	<b>47,91</b>	<b>15 747,34</b>	<b>11 627,30</b>	<b>35,43</b>
<b>TOTAL: Animais vivos+Carnes</b>	<b>161 932,75</b>	<b>109 290,33</b>	<b>48,17</b>	<b>52 753,87</b>	<b>32 738,82</b>	<b>61,14</b>

2021 e 2022: Valores preliminares; atualizados em 10 de maio de 2022)

Fonte: Comércio Internacional-INE

Para verificar preços de produtos agrícolas consultar:  
[www.gpp.pt/index.php/sima/sistema-de-informacao-de-mercados-agricolas-sima](http://www.gpp.pt/index.php/sima/sistema-de-informacao-de-mercados-agricolas-sima)

O SIMA no Facebook:  
<http://www.facebook.com/SIMA.Portugal>

SISTEMA DE INFORMAÇÃO DE MERCADOS AGRÍCOLAS

Coordenação Central

Direção de Serviços de Estatística

Divisão de Estatística

Gabinete de Planeamento, Políticas e Administração Geral

Praça do Comércio, 1149-010 Lisboa

e-mail: [sima@gpp.pt](mailto:sima@gpp.pt)

tel: 213 234 600