

Newsletter
BovinosSemana 19
09 a 15/05/2022

CONTINENTE-CONJUNTURA SEMANAL

As cotações médias, de novilhos e de novilhas, 12 a 24 meses, não se alteraram.

Região Trás-os-Montes

Nas áreas de mercado, Terra Fria e Alto Tâmega, a oferta foi média/alta e a procura foi média/baixa.

Não se tem verificado qualquer influência das trocas comerciais com outros países no funcionamento do mercado, limitando-se estas só a pequenos negócios na região. Fraco volume de negócios. Alguma dificuldade no escoamento.

Na Região não houve alteração de cotações.

Região Entre Douro e Minho

Nas áreas de mercado, Entre Douro e Minho e Ribadouro a oferta e a procura foram médias. Não houve dificuldade no escoamento.

Manutenção de todas as cotações na região.

Região Beira Litoral

No mercado regional a oferta foi quase nula e a procura foi baixa. A procura de animais para abate continuou a diminuir. Havia muita falta de animais de abate, quer sejam novilhos, quer sejam vacas. Os operadores continuaram a ter de se deslocar a outras regiões para se abastecerem. Os preços continuaram altos e com tendência para continuarem a subir. A procura de animais para criar foi fraca, devido ao elevado valor dos fatores de produção e ao elevado valor dos animais. Os operadores deslocaram-se a leilões para adquirirem animais.

Na área de mercado Coimbra:

A cotação mais frequente, de novilha, 12 a 24 meses, cruzada Charolês, aumentou 0,20 €/kg Carcaça, já a de novilho aumentou 0,15 €/kg Carcaça; As cotações, máxima e mais frequente, de novilho, 12 a 24 meses, Turina, aumentaram 0,10 €/kg Carcaça, relativamente, à novilha apenas aumentou aquele valor a cotação mais frequente; As cotações, máxima e mais frequente, de vaca, abate, Turina, aumentaram, 0,50 €/kg Carcaça e a mínima aumentou 1,30 €/kg Carcaça.

Na área de mercado Viseu:

As cotações, mínima e máxima, de novilha, 12 a 24 meses, cruzada Charolês, aumentaram 0,30 €/kg Carcaça, já as de novilho aumentaram 0,45 e 0,20 €/kg Carcaça, respetivamente; As cotações, mínima e máxima, de novilha e de novilho, 12 a 24 meses, Turina, aumentaram 0,40 €/kg Carcaça; As cotações, mínima, máxima e mais frequente, de vaca, abate, cruzada Charolês, aumentaram, 1,30, 1,40 e 0,30 €/kg Carcaça, respetivamente, relativamente à Turina, apenas a cotação mínima aumentou 1,80 €/kg Carcaça; As cotações, mínima, máxima e mais frequente, de vaca, refugo, Turina, aumentaram, 1,50, 0,20 e 0,50 €/kg Carcaça, respetivamente; As cotações, máxima e mais frequente, de vitelo, fêmea, 3 a 6 meses, cruzada Charolês, aumentaram, 150,00 e 100,00 €/Unidade, respetivamente, relativamente ao vitelo macho, apenas a cotação mais frequente aumentou 50,00 €/Unidade; As cotações, máxima e mais frequente, de vitelo, macho, 3 a 6 meses, Turina, aumentaram, 75,00 e 25,00 €/Unidade, respetivamente, relativamente ao vitelo fêmea, apenas a cotação mínima aumentou 25,00 €/Unidade.

Na área de mercado Aveiro:

As cotações, mais frequentes, de novilha e de novilho, 12 a 24 meses, Turina, aumentaram 0,20 e 0,05 €/kg Carcaça, respetivamente; A cotação, mais frequente, de vaca, refugo, Turina, aumentou, 0,50 €/kg Carcaça; A cotação, mais frequente, de vaca, reprodutora, Turina, aumentou, 200,00€/Unidade.

Assim, na Região

As cotações, mínimas, de novilha e de novilho, 12 a 24 meses, cruzados Charolês, aumentaram, 0,10 €/kg Carcaça, já as máximas, aumentaram, 0,25 e 0,20 €/kg Carcaça, respetivamente; A cotação, mais frequente, de vaca, abate, cruzada Charolês, aumentou 0,30 €/kg Carcaça.

Exceto as referidas, todas as outras cotações não se alteraram.

Região Beira Interior

Nas áreas de mercado, Guarda e Castelo Branco, a oferta foi média, tal como a procura, o mesmo acontecendo na Região.

Na Região, as cotações não se alteraram.

Região Ribatejo e Oeste

A relação oferta/procura continuou equilibrada.

Na região não houve alteração de cotações.

Região Alentejo

Nas áreas de mercado, Alentejo Norte, Évora e Elvas, a oferta foi média e a procura foi alta. Nas áreas de mercado, Alentejo Litoral e Beja, a oferta foi média e a procura foi média/alta. Na área de mercado, Estremoz a oferta foi média/alta e a procura foi alta.

Na área de mercado Estremoz:

As cotações, mínimas, de novilhas e de novilhos, 12 a 24 meses, cruzados Charolês e Turina aumentaram 0,10 €/kg Carcaça; As cotações, mínima, máxima e mais frequente, de vitelo, fêmea, 6 a 8 meses, cruzada Charolês, aumentaram, 0,35, 0,40 e 0,10 €/kg Vivo, respetivamente; As cotações, máxima e mais frequente, de vitelo, macho, 6 a 8 meses, cruzado Charolês, aumentaram, 0,30, 0,09 €/kg Vivo, respetivamente, mas a cotação mínima diminuiu, 0,20 €/kg Vivo; As cotações, máxima e mais frequente, de vitelão, fêmea, 8 a 12 meses, Cruzada Charolês, diminuíram, 215,00 e 20,00 €/Unidade, respetivamente, já as de vitelão macho, diminuíram 200,00 e 100,00 €/Unidade, respetivamente.

Na área de mercado Évora:

As cotações, mínimas e mais frequentes, de novilha e de novilho, cruzados Charolês, aumentaram, 0,10 e 0,05 €/kg Carcaça, respetivamente; As cotações, mínima, máxima e mais frequente, de vitelo, fêmea, 6 a 8 meses, cruzada Charolês, aumentaram, 0,38, 0,70 e 0,34 €/kg Vivo, respetivamente; As cotações, máxima e mais frequente, de vitelo, macho, 6 a 8 meses, cruzado Charolês, aumentaram, 0,46, 0,09 €/kg Vivo, respetivamente, mas a cotação mínima diminuiu, 0,22 €/kg Vivo; As cotações, máxima e mais frequente, de vitelão, fêmea, 8 a 12 meses, Cruzada Charolês, diminuíram, 217,00 e 27,00 €/Unidade, respetivamente, mas a cotação mínima aumentou 151,00 €/Unidade, já as cotações, máxima e mais frequente, de vitelão macho, diminuíram 218,00 e 92,00 €/Unidade, respetivamente, e a cotação mínima aumentou 36,00 €/Unidade.

Assim, na Região:

As cotações, mínimas, de novilha e de novilho, cruzados Charolês, aumentaram, 0,20 €/kg Carcaça; As cotações, máxima e mais frequente, de vitelo, macho, 6 a 8 meses, cruzado Charolês, aumentaram, 0,16, 0,09 €/kg Vivo, respetivamente; As cotações, máxima e mais frequente, de vitelão, macho, 8 a 12 meses, cruzado Charolês, diminuíram, 218,00 e 92,00 €/Unidade, respetivamente.

Nas áreas de mercado e na Região as restantes cotações dos produtos não se alteraram

Fonte: SIMA/Direção Regional de Agricultura e Pescas de cada região.

Na Bolsa de Bovino-Montijo, as cotações de novilhos e de novilhas desceram 0,01 /kg Carcaça. As cotações de vitelos e de vacas não se alteraram.

**Newsletter
Bovinos**

**Semana 19
09 a 15/05/2022**

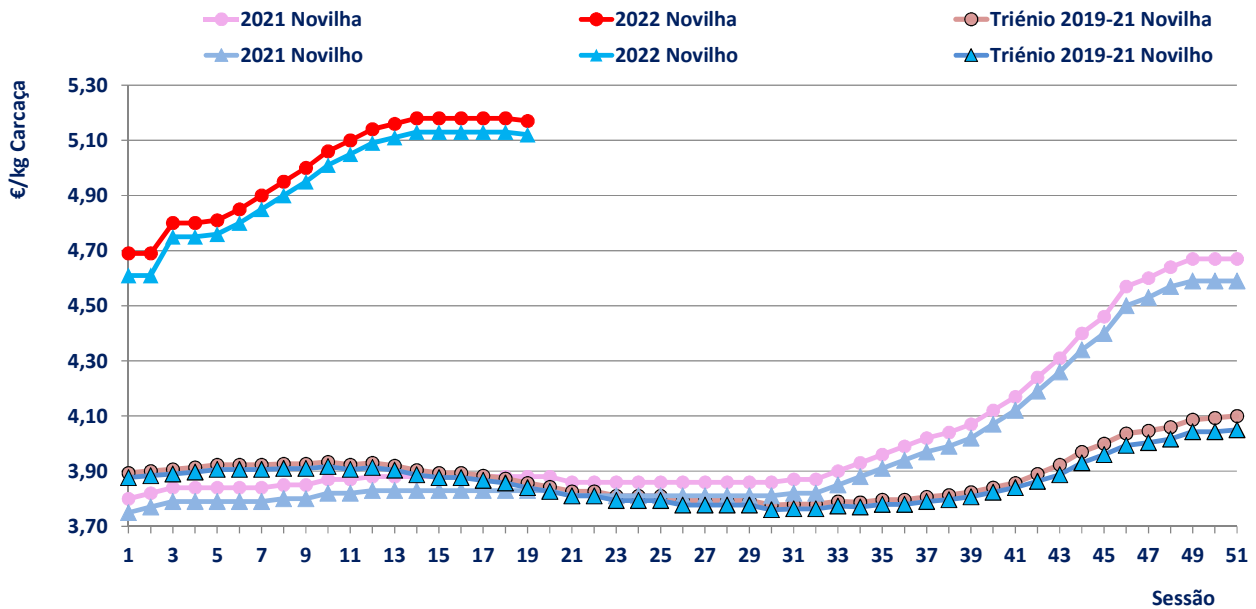
BOLSA-MONTIJO

Categoria	Cotação		Variação	
	€/kg Carçaça (R)		(€)	(%)
	19.ª Sessão 13/05/2022	18.ª Sessão 06/05/2022		
Novilho	5,12	5,13	-0,01	-0,19
Novilha	5,17	5,18	-0,01	-0,19
Vitelo(*)	6,00	6,00	0,00	0,00
Vaca	3,50	3,50	0,00	0,00

(*) Macho e fêmea

Fonte: Bolsa de Bovino-Montijo

**Cotação-Bolsa-Bovino
Novilha/Novilho**



Fonte: Bolsa Bovino-Montijo

Newsletter Bovinos

Semana 19
09 a 15/05/2022

ÍNDICE DE PREÇO NO PRODUTOR

Portugal

(Base 2015)

Produto	Índice Mensal				Variação relativa a (%)		
	dezembro	novembro	outubro	dezembro	novembro	outubro	dezembro
	2021	2021	2021	2020	2021	2021	2020
Bovinos adultos	105,75	101,58	100,28	96,49	4,11	5,45	9,60
Vítelos	105,05	103,16	102,03	101,56	1,83	2,96	3,44
Bovinos	105,39	100,30	101,04	99,11	5,07	4,31	6,34

Fonte: INE (valores atualizados em 21 de março de 2022)

ÍNDICE DE PREÇO NO PRODUTOR

Continente

(Base 2015)

Produto	Índice Mensal				Variação relativa a (%)		
	março	fevereiro	janeiro	março	fevereiro	janeiro	março
	2022 (Po)	2022 (Po)	2022 (Po)	2021	2022	2022	2021
Bovinos	113,40	109,82	107,46	99,46	3,26	5,53	14,02

Po - valor provisório

Fonte: Boletim Mensal de Agricultura e Pescas-INE 15 de abril de 2022

COTAÇÃO MÉDIA SEMANAL

PRODUTO (12 ≤ idade < 24 meses)	Cotação Média Semanal(*)				Variação relativa à (%)		
	€/kg Carcaça				Sem 18 2022	Sem 19 2021	Sem 19 triénio 2019-2021
	Sem 19 2022	Sem 18 2022	Sem 19 2021	Sem 19 triénio 2019-2021			
Novilho cruz. Charolês	4,763	4,763	3,745	3,813	0,00	27,17	24,89
Novilho Turina	3,963	3,963	3,070	3,163	0,00	29,07	25,29
Novilha cruz. Charolês	4,983	4,983	3,817	3,832	0,00	30,57	30,04
Novilha Turina	3,983	3,983	3,150	3,214	0,00	26,43	23,90

(*) Continente

Fonte: SIMA/GPP

COTAÇÃO MÉDIA MENSAL

PRODUTO (12 ≤ idade < 24 meses)	Cotação Média Mensal(*)				Variação relativa a (%)		
	€/kg Carcaça				mar 2022	abr 2021	abr triénio 2019-2021
	abr 2022	mar 2022	abr 2021	abr triénio 2019-2021			
Novilho cruz. Charolês	4,737	4,633	3,683	3,826	2,24	28,63	23,80
Novilho Turina	3,963	3,890	3,020	3,171	1,86	31,21	24,96
Novilha cruz. Charolês	4,979	4,896	3,733	3,841	1,70	33,37	29,65
Novilha Turina	3,983	3,904	3,100	3,219	2,00	28,47	23,71

(*) Continente

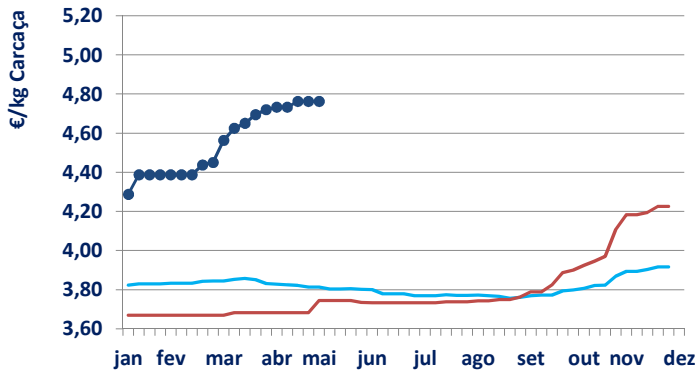
Fonte: SIMA/GPP

Newsletter Bovinos

Semana 19

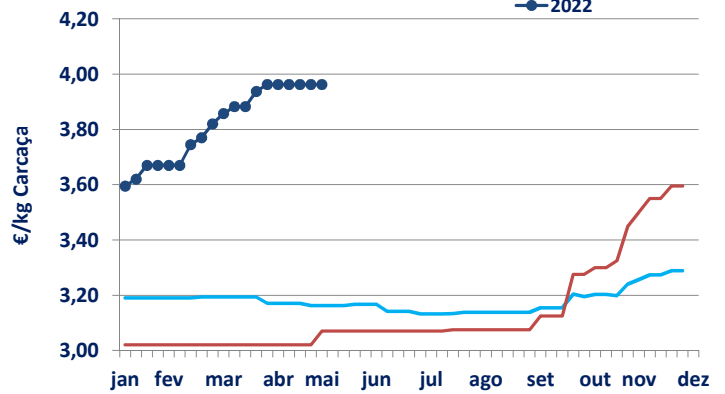
09 a 15/05/2022

Cotação Média (Continente)
NOVILHO 12 a 24 meses cruzado Charolês



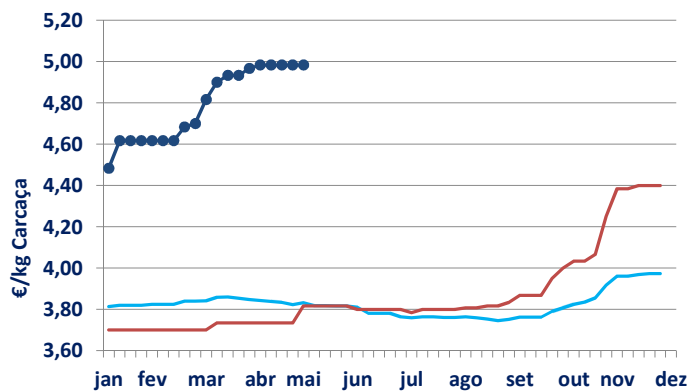
Fonte: SIMA/GPP

Cotação Média (Continente)
NOVILHO 12 a 24 meses raça Turina



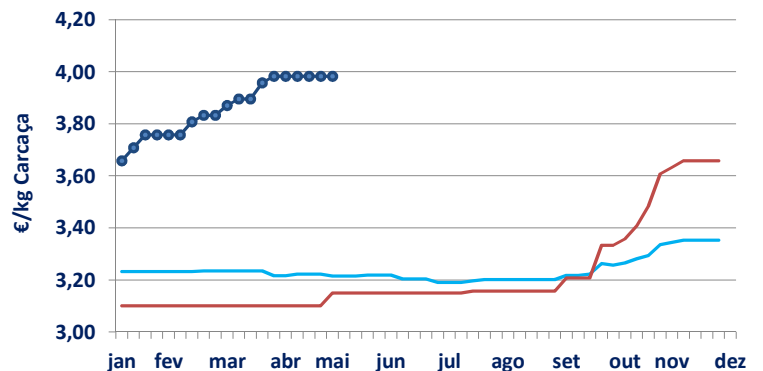
Fonte: SIMA/GPP

Cotação Média (Continente)
NOVILHA 12 a 24 meses cruzada Charolês



Fonte: SIMA/GPP

Cotação Média (Continente)
NOVILHA 12 a 24 meses raça Turina



Fonte: SIMA/GPP

Newsletter Bovinos

Semana 19
09 a 15/05/2022

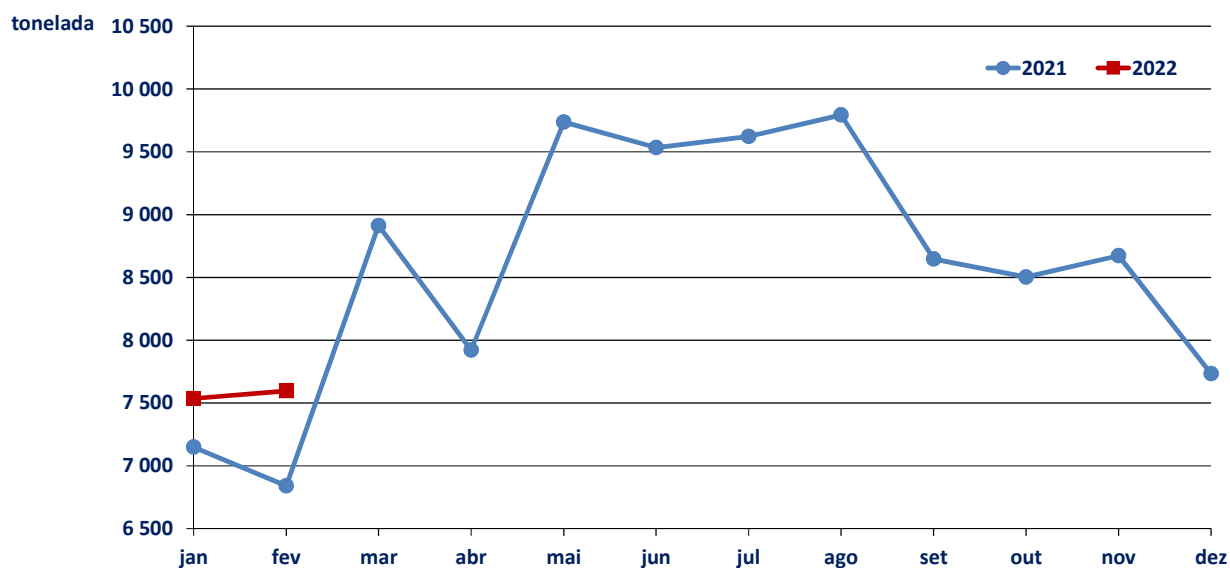
ABATE APROVADO PARA CONSUMO janeiro a fevereiro(*)

Portugal	Unidades (n.º)		Variação (%) 2022/2021	Massa (t)		Variação (%) 2022/2021
	2022	2021		2022	2021	
Animal						
Vitelo - V	7 927	6 506	21,84	1 160,7	973,3	19,25
Vitelão - Z	15 831	14 870	6,46	2 991,5	2 800,8	6,81
Novilho	15 971	16 188	-1,34	5 055,6	5 258,1	-3,85
Boi	205	182	12,64	67,6	62,0	9,04
Vaca	12 821	11 097	15,54	3 582,8	3 129,0	14,50
Novilha	9 454	7 228	30,80	2 272,8	1 766,3	28,68
TOTAL	62 209	56 071	10,95	15 131,1	13 989,6	8,16

(*)Acumulaso

Fonte: INE (2022: Valores atualizados em 14 de abril de 2022)

Abate mensal aprovado para consumo



Fonte: INE (2022: Valores mensais atualizados em 14 de abril de 2022)

Newsletter Bovinos

Semana 19
09 a 15/05/2022

BOVINOS-PREÇO MÉDIO
18.ª Semana-02 a 08/05/2022

Categoria(*)	Classe(*)	Preço Médio (**)					Preço Médio (***)	
		€/kg Carcaça					€/100 kg Carcaça	
		Norte	Centro	L. Vale Tejo	Alentejo	Açores	Continente	Portugal
Z Vitelão	U2	5,05	4,95	5,12	–	3,97	506,18	492,22
	U3	4,30	–	5,09	–	3,30	484,73	471,94
	R2	4,17	5,04	4,85	–	3,59	457,69	418,18
	R3	4,17	5,25	5,10	–	3,60	465,92	445,85
	O2	4,07	4,94	4,65	–	3,10	438,04	392,89
	O3	4,00	5,10	4,13	–	3,33	410,29	399,60
A Novilho	U2	4,84	5,11	4,93	4,60	3,68	491,97	486,94
	U3	4,18	5,13	4,96	5,27	3,94	492,15	487,44
	R2	4,46	4,99	5,07	4,00	3,38	476,79	449,71
	R3	4,04	5,05	5,08	5,28	3,40	493,44	476,66
	O2	3,99	5,06	5,22	4,00	3,32	443,86	397,66
	O3	3,82	5,10	4,74	–	3,50	428,45	415,58
B Macho n. castr. >2 anos	R3	4,31	–	–	–	–	430,92	430,92
C Boi	U2	–	–	–	–	–	–	–
	U3	–	–	–	–	–	–	–
	U4	–	–	–	–	–	–	–
	R3	–	–	–	–	–	–	–
	R4	–	–	–	–	–	–	–
	O3	–	–	–	–	–	–	–
	O4	–	–	–	–	–	–	–
D Vaca	R3	4,42	–	–	–	2,48	441,51	398,93
	R4	3,61	–	–	–	2,65	361,43	345,33
	O2	3,23	3,80	3,00	–	2,47	324,80	301,18
	O3	3,11	–	–	3,20	2,41	312,83	293,05
	O4	2,51	–	–	–	–	250,96	250,96
	P2	2,41	4,21	–	–	2,26	272,85	246,97
	P3	2,18	–	–	–	2,50	218,02	223,95
E Novilha	U2	5,06	5,16	5,07	5,20	3,81	508,11	505,16
	U3	4,17	5,10	5,06	5,20	3,58	481,43	472,61
	R2	4,55	5,10	4,85	4,72	3,20	480,40	473,78
	R3	3,97	4,94	4,99	5,20	3,30	474,61	457,51
	R4	3,19	–	–	–	–	319,35	319,35
	O2	3,91	5,00	5,38	4,00	2,77	452,42	418,02
	O3	3,79	5,10	4,73	4,00	2,74	423,54	392,47
	O4	2,30	–	–	–	3,40	230,00	241,66

Nota: Preço à entrada no matadouro, isento de IVA

(*) De acordo com a Grelha Comunitária de Classificação de Carcaças

(**) Regiões: Preço médio ponderado calculado relativamente ao peso

(***) Continente e Portugal: O preço médio resulta da ponderação dos preços médios regionais, sendo que esta ponderação foi calculada com base no abate registado em 2020, atualizada em 30 jun 2021

n.d. não disponível

Fonte: SIMA/GPP

Newsletter Bovinos

Semana 19
09 a 15/05/2022

PREÇO MÉDIO- UNIÃO EUROPEIA

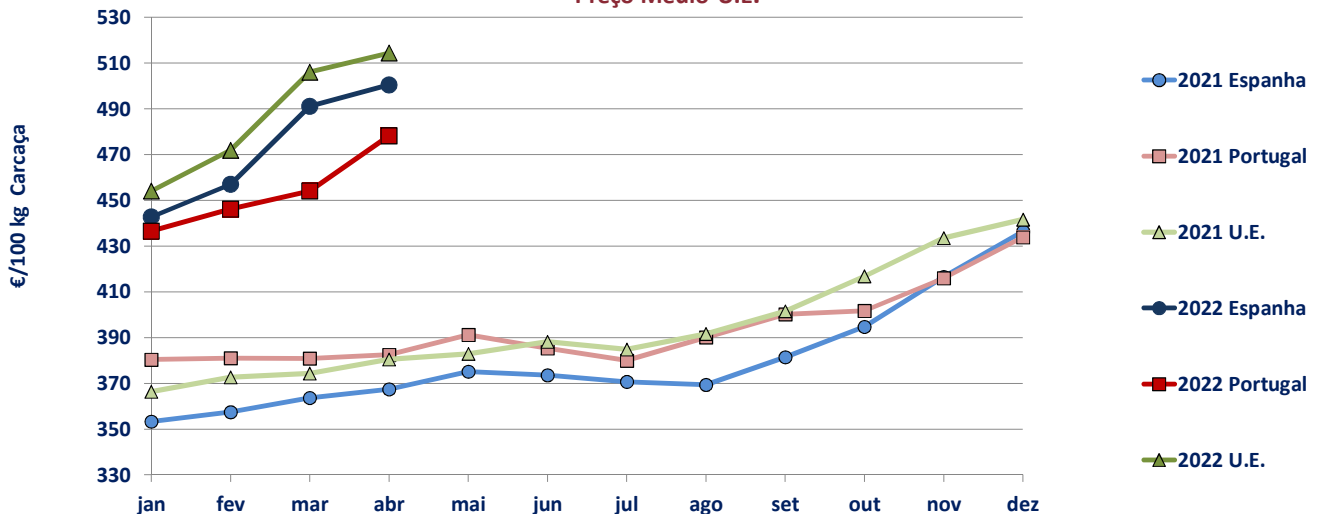
I - NOVILHO AR3

País (Ordenação de origem)	Preço Médio (€/100 kg Carçaça)		Variação (%) Sem 18/Sem 17
	Semana 18 25/04 a 01/05/2022	Semana 17 25/04 a 01/05/2022	
Bélgica (BE)	390,92	386,59	1,12
Bulgária (BG)	-	-	-
República Checa (CZ)	476,68	477,33	-0,14
Dinamarca (DK)	447,16	441,76	1,22
Alemanha (DE)	556,39	559,77	-0,60
Estónia (EE)	c	c	-
Irlanda (IE) (Boi BR3)	496,84	489,71	1,46
Grécia (EL)	-	-	-
Espanha (ES)	497,26	497,46	-0,04
França (FR)	509,00	503,00	1,19
Croácia (HR)	488,70	493,98	-1,07
Itália (IT)	430,12	450,06	-4,43
Chipre (CY)	-	-	-
Letónia (LV)	-	-	-
Lituânia (LT)	445,52	432,23	3,07
Luxemburgo (LU)	525,15	c	-
Hungria (HU)	-	-	-
Malta (MT)	-	-	-
Países Baixos (NL)	561,00	542,00	3,51
Áustria (AT)	500,37	501,29	-0,18
Polónia (PL)	515,15	515,53	-0,07
Portugal (PT)	476,66	477,72	-0,22
Roménia (RO)	378,68	383,99	-1,38
Eslovénia (SI)	428,81	430,93	-0,49
Eslováquia (SK)	411,14	435,97	-5,70
Finlândia (FI)	450,68	441,38	2,11
Suécia (SE)	515,92	512,71	0,63
U.E.	514,93	514,40	0,10

c: Confidencial

Fonte: Observatório do Mercado de Carne-Carne de Bovino-Estatísticas-Comissão Europeia

Novilho AR3 Preço Médio-U.E.



Fonte: Observatório do Mercado de Carne-Carne de Bovino-Estatísticas-Comissão Europeia

Newsletter
Bovinos

Semana 19

09 a 15/05/2022

II - OUTROS BOVINOS-VIVOS

A. VITELo MACHO DE RECRIA-VIVO

(8 dias a 4 semanas)

A.1 VITELo MACHO TIPO LEITEIRO-VIVO

País (Ordenação de origem)	Preço Médio (€/Cabeça)		Variação (%) Sem 18/Sem 17
	Semana 18 25/04 a 01/05/2022	Semana 17 25/04 a 01/05/2022	
Bélgica (BE)	114,50	107,83	6,19
Dinamarca (DK)	80,64	77,28	4,35
Alemanha (DE)	135,59	126,22	7,42
Irlanda (IE)	94,28	116,70	-19,21
Espanha (ES)	123,54	120,10	2,86
França (FR)	90,00	89,00	1,12
Itália (IT)	124,81	122,41	1,96
Países Baixos (NL)	150,00	140,00	7,14
Áustria (AT)	210,15	143,16	46,79
Polónia (PL)	182,53	180,53	1,11
Roménia (RO)	51,53	43,26	19,13
U.E.	123,21	118,47	3,99

Fonte: Observatório do Mercado de Carne-Carne de Bovino-Estatísticas-Comissão Europeia

A.2. VITELo MACHO PARA CARNE-VIVO

País (Ordenação de origem)	Preço Médio (€/Cabeça)		Variação (%) Sem 18/Sem 17
	Semana 18 25/04 a 01/05/2022	Semana 17 25/04 a 01/05/2022	
Bélgica (BE)	361,11	357,78	0,93
Dinamarca (DK)	164,60	164,60	0,00
Alemanha (DE)	252,10	236,80	6,46
Irlanda (IE)	137,12	157,64	-13,02
Espanha (ES)	249,48	244,86	1,89
França (FR)	228,00	226,00	0,88
Itália (IT)	264,38	264,07	0,12
Países Baixos (NL)	264,00	254,00	3,94
Áustria (AT)	350,38	368,83	-5,00
Polónia (PL)	257,84	239,25	7,77
Roménia (RO)	312,04	360,43	-13,42
U.E.	246,08	244,42	0,68

Fonte: Observatório do Mercado de Carne-Carne de Bovino-Estatísticas-Comissão Europeia

B. BOVINO PARA CARNE-VIVO

B.1. VITELo-VIVO (macho e fêmea)

(6 meses ≤ idade < 12 meses)

País (Ordenação de origem)	Preço Médio (€/kg Vivo)		Variação (%) Sem 18/Sem 17
	Semana 18 25/04 a 01/05/2022	Semana 17 25/04 a 01/05/2022	
Bélgica (BE)	4,67	4,67	0,00
Irlanda (IE)	2,54	2,55	-0,39
Espanha (ES)	2,93	2,93	0,00
França (FR)	3,23	3,21	0,62
Itália (IT)	3,31	3,29	0,61
Áustria (AT)	2,39	2,30	3,91
Portugal (PT) (*)	3,23	3,37	-4,00
Suécia (SE)	2,40	2,46	-2,31
U.E.	3,08	3,07	0,14

(*) Preço não contabilizado no preço médio da U.E.

Fonte: Observatório do Mercado de Carne-Carne de Bovino-Estatísticas-Comissão Europeia

Newsletter Bovinos

Semana 19
09 a 15/05/2022

B. BOVINO PARA CARNE-VIVO

B.2. NOVILHO-VIVO (12 meses ≤ idade < 24 meses)

País (Ordenação de origem)	Preço Médio (€/kg Vivo)		Variação (%) Sem 18/Sem 17
	Semana 18	Semana 17	
	25/04 a 01/05/2022	25/04 a 01/05/2022	
Bélgica (BE)	4,44	4,44	0,00
Alemanha (DE)	5,81	5,88	-1,19
Irlanda (IE)	2,31	2,30	0,43
França (FR)	2,58	2,58	0,00
Itália (IT)	3,43	3,40	0,88
Áustria (AT)	2,37	2,26	4,87
Portugal (PT) (*)	2,75	2,94	-6,42
Suécia (SE)	2,42	2,42	-0,07
U.E.	3,78	3,80	-0,33

(*) Preço não contabilizado no preço médio da U.E.

Fonte: Observatório do Mercado de Carne-Carne de Bovino-Estatísticas-Comissão Europeia

B.3. NOVILHA-VIVA (12 meses ≤ idade < 24 meses)

País (Ordenação de origem)	Preço Médio (€/kg Vivo)		Variação (%) Sem 18/Sem 17
	Semana 18	Semana 17	
	25/04 a 01/05/2022	25/04 a 01/05/2022	
Bélgica (BE)	3,27	3,27	0,00
Alemanha (DE)	3,34	3,31	0,91
Irlanda (IE)	2,37	2,37	0,00
França (FR)	2,95	2,92	1,03
Itália (IT)	3,09	3,08	0,32
Áustria (AT)	2,17	2,14	1,40
Portugal (PT) (*)	2,83	2,91	-2,67
Suécia (SE)	2,35	2,39	-1,72
U.E.	2,96	2,94	0,56

(*) Preço não contabilizado no preço médio da U.E.

Fonte: Observatório do Mercado de Carne-Carne de Bovino-Estatísticas-Comissão Europeia

C. VITELLO- (macho e fêmea) (Abatido idade < 8 meses)

País (Ordenação de origem)	Preço Médio (€/100 kg)		Variação (%) Sem 18/Sem 17
	Semana 18	Semana 17	
	25/04 a 01/05/2022	25/04 a 01/05/2022	
Bélgica (BE)	686,75	686,75	0,00
Alemanha (DE)	566,00	566,00	0,00
França (FR)	662,00	657,00	0,76
Itália (IT)	603,00	556,12	8,43
Países Baixos (NL)	549,63	553,95	-0,78
Portugal (PT)	485,84	478,25	1,59
Eslovénia (SI)	437,12	431,75	1,24
U.E.	602,93	595,54	1,24

Fonte: Observatório do Mercado de Carne-Carne de Bovino-Estatísticas-Comissão Europeia

Newsletter
BovinosSemana 19
09 a 15/05/2022COMÉRCIO INTERNACIONAL
PORTUGAL-MUNDO

Produto	Importação (n.º)		Variação 2022/2021 (%)	Exportação (n.º)		Variação 2022/2021 (%)
	jan a mar			jan a mar		
	2022	2021		2022	2021	
Espécies domésticas, reprodutores de raça pura (vivas)	42	50	-16,00	460	615	-25,20
Espécies domésticas, não reprodutores de raça pura (vivas)	106	286	-62,94	37 063	21 052	76,05
Outros Animais (vivos)	784	775	1,16	322	645	-50,08
TOTAL: Animais vivos	932	1 111	-16,11	37 845	22 312	69,62

2021 e 2022: Valores preliminares; atualizados em 10 de maio de 2022)

Fonte: Comércio Internacional-INE

Produto	Importação (t)		Variação 2022/2021 (%)	Exportação (t)		Variação 2022/2021 (%)
	jan a mar			jan a mar		
	2022	2021		2022	2021	
Espécies domésticas, reprodutores de raça pura (vivas)	17,85	26,66	-33,06	270,65	350,08	-22,69
Espécies domésticas, não reprodutores de raça pura (vivas)	60,74	86,40	-29,70	12 275,61	7 655,16	60,36
Outros Animais (vivos)	442,52	780,92	-43,33	94,23	196,71	-52,10
SubTotal: Animais vivos	521,10	893,98	-41,71	12 640,49	8 201,95	54,12
Carnes frescas ou refrigeradas	24 444,52	21 455,44	13,93	2 777,97	2 748,29	1,08
Carnes congeladas	4 398,93	3 076,39	42,99	459,26	612,14	-24,98
Miudezas frescas ou refrigeradas	257,10	243,09	5,76	114,09	3,84	2874,11
Miudezas congeladas	374,95	305,87	22,58	154,47	136,46	13,20
Carnes salgadas/secas/fumadas	10,43	5,08	105,28	29,69	12,34	140,57
Sub Total: Carnes	29 485,92	25 085,87	17,54	3 535,47	3 513,06	0,64
TOTAL: Animais vivos+Carnes	30 007,02	25 979,85	15,50	16 175,96	11 715,02	38,08

2021 e 2022: Valores preliminares; atualizados em 10 de maio de 2022)

Fonte: Comércio Internacional-INE

Produto	Importação (1000 €)		Variação 2022/2021 (%)	Exportação (1000 €)		Variação 2022/2021 (%)
	jan a mar			jan a mar		
	2022	2021		2022	2021	
Espécies domésticas, reprodutores de raça pura (vivas)	106,42	67,13	58,53	414,55	405,71	2,18
Espécies domésticas, não reprodutores de raça pura (vivas)	200,17	291,09	-31,23	36 326,25	20 243,21	79,45
Outros Animais (vivos)	928,90	287,00	223,66	265,73	462,61	-42,56
SubTotal: Animais vivos	1 235,49	645,22	91,49	37 006,53	21 111,53	75,29
Carnes frescas ou refrigeradas	134 035,98	94 213,36	42,27	12 245,79	8 981,31	36,35
Carnes congeladas	24 612,84	12 883,16	91,05	2 368,07	2 204,73	7,41
Miudezas frescas ou refrigeradas	856,45	720,91	18,80	85,39	5,70	1 397,02
Miudezas congeladas	1 082,99	771,58	40,36	246,48	197,06	25,08
Carnes salgadas/secas/fumadas	108,99	56,10	94,28	801,62	238,49	236,12
Sub Total: Carnes	160 697,26	108 645,12	47,91	15 747,34	11 627,30	35,43
TOTAL: Animais vivos+Carnes	161 932,75	109 290,33	48,17	52 753,87	32 738,82	61,14

2021 e 2022: Valores preliminares; atualizados em 10 de maio de 2022)

Fonte: Comércio Internacional-INE

Para verificar preços de produtos agrícolas consultar:
www.gpp.pt/index.php/sima/sistema-de-informacao-de-mercados-agricolas-sima

O SIMA no Facebook:
<http://www.facebook.com/SIMA.Portugal>

SISTEMA DE INFORMAÇÃO DE MERCADOS AGRÍCOLAS

Coordenação Central

Direção de Serviços de Estatística

Divisão de Estatística

Gabinete de Planeamento, Políticas e Administração Geral

Praça do Comércio, 1149-010 Lisboa

e-mail: sima@gpp.pt

tel: 213 234 600