

# Newsletter Bovinos

Semana 18  
02 a 08/05/2022

## CONTINENTE-CONJUNTURA SEMANAL

As cotações médias, de novilhos e de novilhas, 12 a 24 meses, não se alteraram.

### Região Trás-os-Montes

Nas áreas de mercado, Terra Fria e Alto Tâmega, a oferta foi média/alta e a procura foi média/baixa.

Não se tem verificado qualquer influência das trocas comerciais com outros países no funcionamento do mercado, limitando-se estas só a pequenos negócios na região. Fraco volume de negócios. Alguma dificuldade no escoamento.

Na Região não houve alteração de cotações.

### Região Entre Douro e Minho

Nas áreas de mercado, Entre Douro e Minho e Ribadouro a oferta e a procura foram médias. Não houve dificuldade no escoamento.

Manutenção de todas as cotações na região.

### Região Beira Litoral

No mercado regional a oferta foi quase nula e a procura foi baixa. A procura de animais para abate continuou fraca. Havia muita falta de animais de abate, quer sejam novilhos, quer sejam vacas. Os operadores continuaram a ter de se deslocar a outras regiões para se abastecerem. Os preços continuaram altos e com tendência para continuarem a subir. A procura de animais para criar foi fraca, devido ao elevado valor dos fatores de produção e ao elevado valor dos animais. Os operadores deslocaram-se a outras regiões para adquirirem animais. As cotações não se alteraram.

### Região Beira Interior

Nas áreas de mercado, Guarda e Castelo Branco, a oferta foi média, tal como a procura, o mesmo acontecendo na Região.

Na Região, as cotações não se alteraram.

### Região Ribatejo e Oeste

A relação oferta/procura continuou equilibrada.

Na região não houve alteração de cotações.

### Região Alentejo

Nas áreas de mercado, Alentejo Norte, Évora e Elvas, a oferta foi média e a procura foi alta. Nas áreas de mercado, Alentejo Litoral e Beja, a oferta foi média e a procura foi média/alta. Na área de mercado, Estremoz a oferta foi média/alta e a procura foi alta.

Só houve alteração de cotações na área de mercado Elvas. As cotações, mínima, máxima e mais frequente, de novilha, 12 a 24 meses, cruzada Charolês, diminuíram 0,05 €/kg Carçaça, mas as de novilho, diminuíram 0,10 €/kg Carçaça. As cotações, mínima, máxima e mais frequente, de vaca abate, cruzada Charolês, diminuíram, 0,15, 0,35 e 0,25 €/kg Carçaça, respetivamente. As cotações, máxima e mais frequente de vitelo fêmea, 6 a 8 meses, cruzada Charolês, aumentaram 0,10 €/kg Vivo, e a mínima aumentou 0,20 €/kg Vivo, contudo, relativamente ao vitelo macho, as cotações, mínima e mais frequente, aumentaram, 0,10 e 0,05 €/kg Vivo, respetivamente. As cotações, mínima, máxima e mais frequente, de vitelão macho, 8 a 12 meses, cruzado Charolês, diminuíram, 50,00, 80,00 e 65,00 €/Unidade, respetivamente, já, as cotações, máxima e mais frequente, de vitelão fêmea, diminuíram, 20,00 e 5,00 €/Unidade respetivamente, mas a cotação mínima aumentou 10,00 €/Unidade.

As restantes cotações, de todos os outros produtos, nas áreas de mercado e Região, não se alteraram.

**Fonte: SIMA/Direção Regional de Agricultura e Pescas de cada região.**

Na Bolsa de Bovino-Montijo, as cotações, não se alteraram.

# Newsletter Bovinos

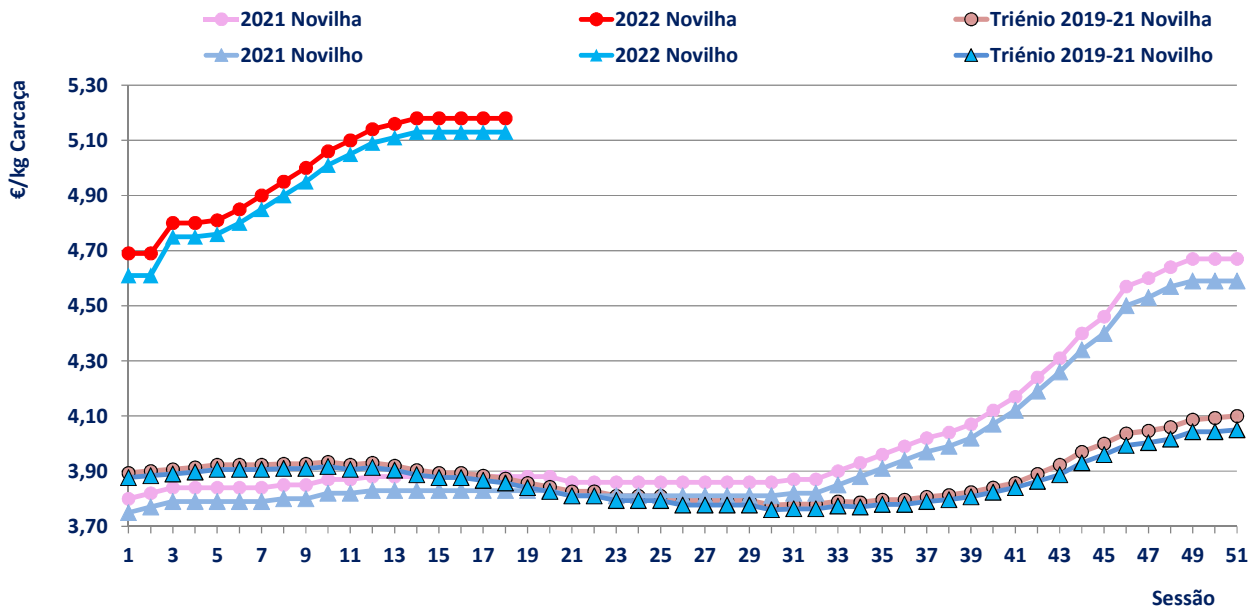
**Semana 18**  
**02 a 08/05/2022**

## BOLSA-MONTIJO

Categoria	Cotação		Variação	
	€/kg Carçaça (R)		(€)	(%)
	18.ª Sessão 06/05/2022	17.ª Sessão 29/04/2022		
Novilho	5,13	5,13	0,00	0,00
Novilha	5,18	5,18	0,00	0,00
Vitela	6,00	6,00	0,00	0,00
Vaca	3,50	3,50	0,00	0,00

Fonte: Bolsa de Bovino-Montijo

## Cotação-Bolsa-Bovino Novilha/Novilho



Fonte: Bolsa Bovino-Montijo

## Newsletter Bovinos

Semana 18  
02 a 08/05/2022

### ÍNDICE DE PREÇO NO PRODUTOR

Portugal

(Base 2015)

Produto	Índice Mensal				Variação relativa a (%)		
	dezembro	novembro	outubro	dezembro	novembro	outubro	dezembro
	2021	2021	2021	2020	2021	2021	2020
Bovinos adultos	105,75	101,58	100,28	96,49	4,11	5,45	9,60
Vítelos	105,05	103,16	102,03	101,56	1,83	2,96	3,44
<b>Bovinos</b>	<b>105,39</b>	<b>100,30</b>	<b>101,04</b>	<b>99,11</b>	<b>5,07</b>	<b>4,31</b>	<b>6,34</b>

Fonte: INE (valores atualizados em 21 de março de 2022)

### ÍNDICE DE PREÇO NO PRODUTOR

Continente

(Base 2015)

Produto	Índice Mensal				Variação relativa a (%)		
	março	fevereiro	janeiro	março	fevereiro	janeiro	março
	2022 (Po)	2022 (Po)	2022 (Po)	2021	2022	2022	2021
<b>Bovinos</b>	<b>113,40</b>	<b>109,82</b>	<b>107,46</b>	<b>99,46</b>	<b>3,26</b>	<b>5,53</b>	<b>14,02</b>

Po - valor provisório

Fonte: Boletim Mensal de Agricultura e Pescas-INE 15 de abril de 2022

### COTAÇÃO MÉDIA SEMANAL

PRODUTO (12 ≤ idade < 24 meses)	Cotação Média Semanal(*)				Variação relativa à (%)		
	€/kg Carcaça				Sem 17 2022	Sem 18 2021	Sem 18 triénio 2019-2021
	Sem 18 2022	Sem 17 2022	Sem 18 2021	Sem 18 triénio 2019-2021			
Novilho cruz. Charolês	4,763	4,763	3,683	3,813	0,00	29,33	24,92
Novilho Turina	3,963	3,963	3,020	3,163	0,00	31,21	25,29
Novilha cruz. Charolês	4,983	4,983	3,733	3,822	0,00	33,48	30,38
Novilha Turina	3,983	3,983	3,100	3,223	0,00	28,47	23,58

(\*) Continente

Fonte: SIMA/GPP

### COTAÇÃO MÉDIA MENSAL

PRODUTO (12 ≤ idade < 24 meses)	Cotação Média Mensal(*)				Variação relativa a (%)		
	€/kg Carcaça				mar 2022	abr 2021	abr triénio 2019-2021
	abr 2022	mar 2022	abr 2021	abr triénio 2019-2021			
Novilho cruz. Charolês	4,737	4,633	3,683	3,826	2,24	28,63	23,80
Novilho Turina	3,963	3,890	3,020	3,171	1,86	31,21	24,96
Novilha cruz. Charolês	4,979	4,896	3,733	3,841	1,70	33,37	29,65
Novilha Turina	3,983	3,904	3,100	3,219	2,00	28,47	23,71

(\*) Continente

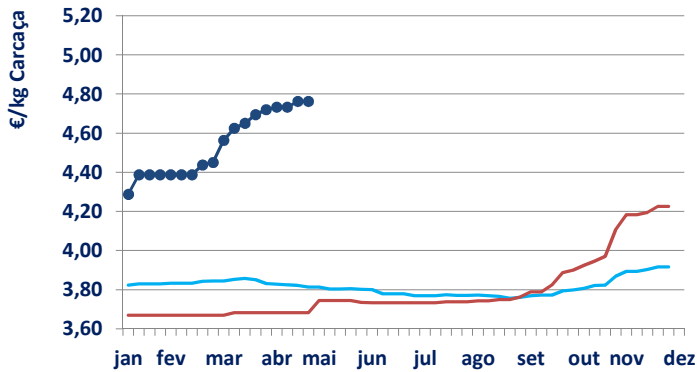
Fonte: SIMA/GPP

# Newsletter Bovinos

Semana 18

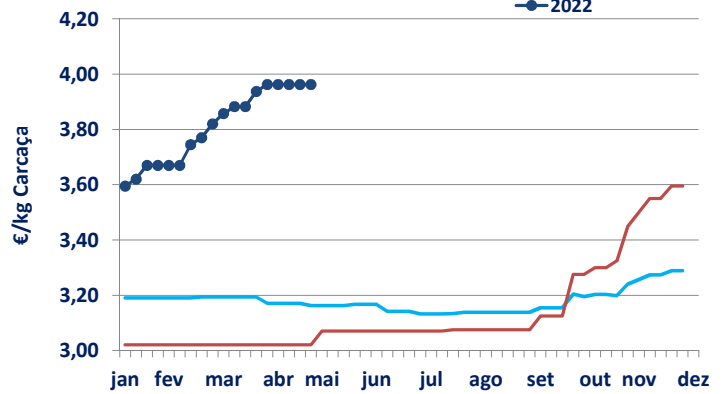
02 a 08/05/2022

Cotação Média (Continente)  
NOVILHO 12 a 24 meses cruzado Charolês



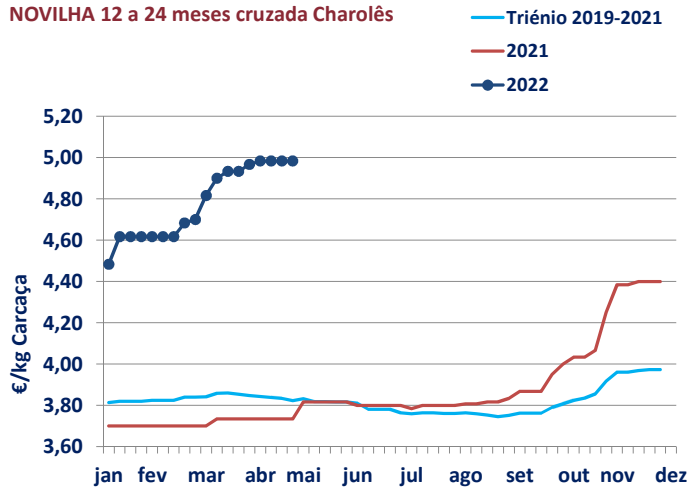
Fonte: SIMA/GPP

Cotação Média (Continente)  
NOVILHO 12 a 24 meses raça Turina



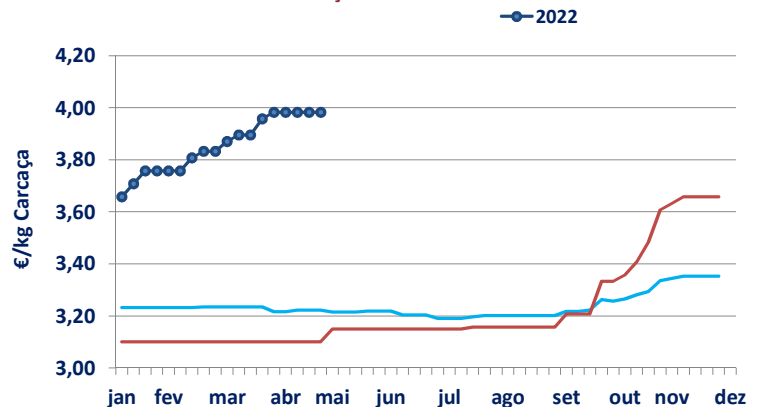
Fonte: SIMA/GPP

Cotação Média (Continente)  
NOVILHA 12 a 24 meses cruzada Charolês



Fonte: SIMA/GPP

Cotação Média (Continente)  
NOVILHA 12 a 24 meses raça Turina



Fonte: SIMA/GPP

# Newsletter

## Bovinos

**Semana 18**  
**02 a 08/05/2022**

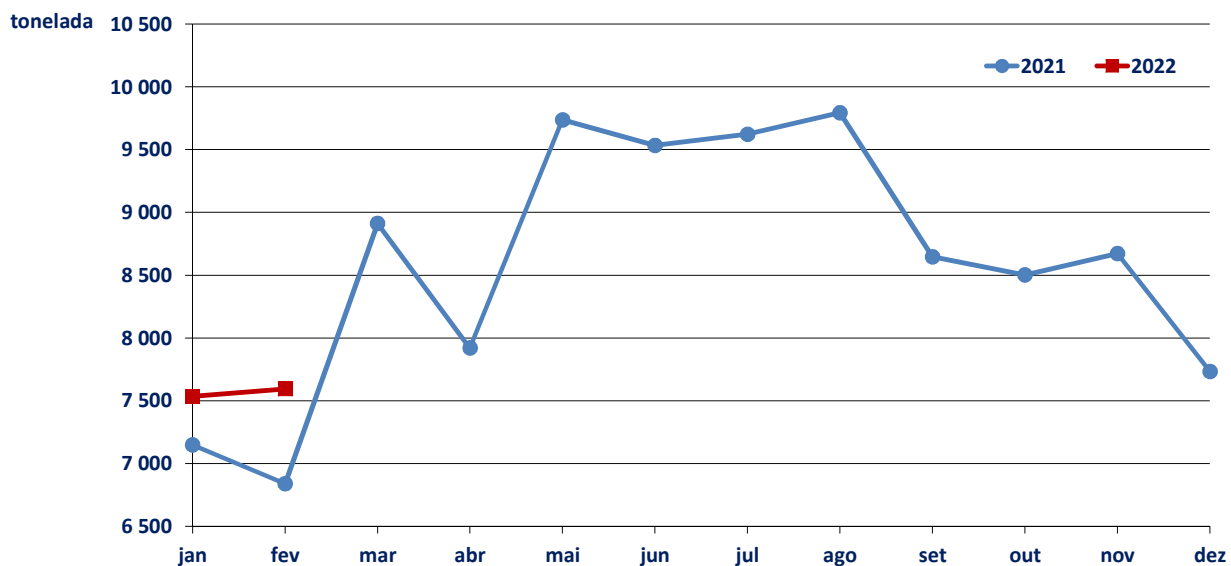
### ABATE APROVADO PARA CONSUMO janeiro a fevereiro(\*)

Portugal	Unidades (n.º)		Variação (%) 2022/2021	Massa (t)		Variação (%) 2022/2021
	2022	2021		2022	2021	
<b>Animal</b>						
Vitelo - V	7 927	6 506	21,84	1 160,7	973,3	19,25
Vitelão - Z	15 831	14 870	6,46	2 991,5	2 800,8	6,81
Novilho	15 971	16 188	-1,34	5 055,6	5 258,1	-3,85
Boi	205	182	12,64	67,6	62,0	9,04
Vaca	12 821	11 097	15,54	3 582,8	3 129,0	14,50
Novilha	9 454	7 228	30,80	2 272,8	1 766,3	28,68
<b>TOTAL</b>	<b>62 209</b>	<b>56 071</b>	<b>10,95</b>	<b>15 131,1</b>	<b>13 989,6</b>	<b>8,16</b>

(\*)Acumulaso

Fonte: INE (2022: Valores atualizados em 14 de abril de 2022)

### Abate mensal aprovado para consumo



Fonte: INE (2022: Valores mensais atualizados em 14 de abril de 2022)

# Newsletter Bovinos

**Semana 18**  
**02 a 08/05/2022**

## BOVINOS-PREÇO MÉDIO

17.ª Semana-25/04 a 01/05/2022

Categoria(*)	Classe(*)	Preço Médio (**)					Preço Médio (***)	
		€/kg Carcaça					€/100 kg Carcaça	
		Norte	Centro	L. Vale Tejo	Alentejo	Açores	Continente	Portugal
Z Vitelão	U2	5,20	5,10	5,11	–	3,62	515,13	495,60
	U3	5,20	–	5,12	–	3,76	514,49	503,04
	R2	4,57	5,03	4,45	–	3,53	461,89	418,33
	R3	4,20	5,22	4,26	–	3,52	430,37	415,49
	O2	3,73	4,91	4,52	4,00	3,06	414,98	376,91
	O3	4,09	5,20	5,05	–	3,30	442,77	427,09
A Novilho	U2	4,54	5,12	5,04	5,28	3,70	500,21	494,90
	U3	4,16	5,10	5,11	5,27	3,82	501,32	495,61
	R2	4,10	5,05	5,14	4,76	3,44	487,38	459,42
	R3	4,11	5,16	5,11	4,41	3,69	491,01	477,72
	O2	3,94	4,80	5,15	4,00	3,17	433,58	385,50
	O3	4,00	–	5,15	–	3,30	432,05	411,91
B Macho n. castr. >2 anos	R3	3,50	5,00	–	–	–	361,88	361,88
C Boi	U2	–	–	–	–	–	–	–
	U3	–	–	–	–	–	–	–
	U4	7,00	–	–	–	–	700,00	700,00
	R3	5,75	–	–	–	–	575,00	575,00
	R4	–	–	–	–	–	–	–
	O3	–	–	–	–	3,00	–	300,00
	O4	–	–	–	–	–	–	–
D Vaca	R3	4,87	–	3,75	–	2,68	470,77	431,49
	R4	4,50	–	–	–	3,12	450,02	426,88
	O2	3,35	4,10	–	–	2,61	341,54	315,14
	O3	2,99	–	–	–	2,56	299,21	285,37
	O4	2,35	–	–	–	2,55	235,30	236,62
	P2	2,39	3,46	–	–	2,39	258,25	247,80
	P3	2,19	–	–	–	2,50	218,63	224,45
E Novilha	U2	5,01	5,21	5,05	–	–	506,48	506,48
	U3	4,21	5,18	5,02	5,29	3,42	482,77	472,70
	R2	4,91	5,12	4,37	5,29	3,07	473,71	466,83
	R3	4,13	4,50	5,13	5,29	3,41	484,99	467,97
	R4	2,50	–	–	–	–	250,00	250,00
	O2	3,86	5,12	5,37	4,00	3,05	452,60	423,66
	O3	3,95	–	5,20	–	3,30	445,29	419,34
	O4	2,30	–	–	–	–	230,00	230,00

Nota: Preço à entrada no matadouro, isento de IVA

(\*) De acordo com a Grelha Comunitária de Classificação de Carcaças

(\*\*) Regiões: Preço médio ponderado calculado relativamente ao peso

(\*\*\*) Continente e Portugal: O preço médio resulta da ponderação dos preços médios regionais, sendo que esta ponderação foi calculada com base no abate registado em 2020, atualizada em 30 jun 2021

n.d. não disponível

Fonte: SIMA/GPP

# Newsletter Bovinos

Semana 18  
02 a 08/05/2022

## PREÇO MÉDIO- UNIÃO EUROPEIA

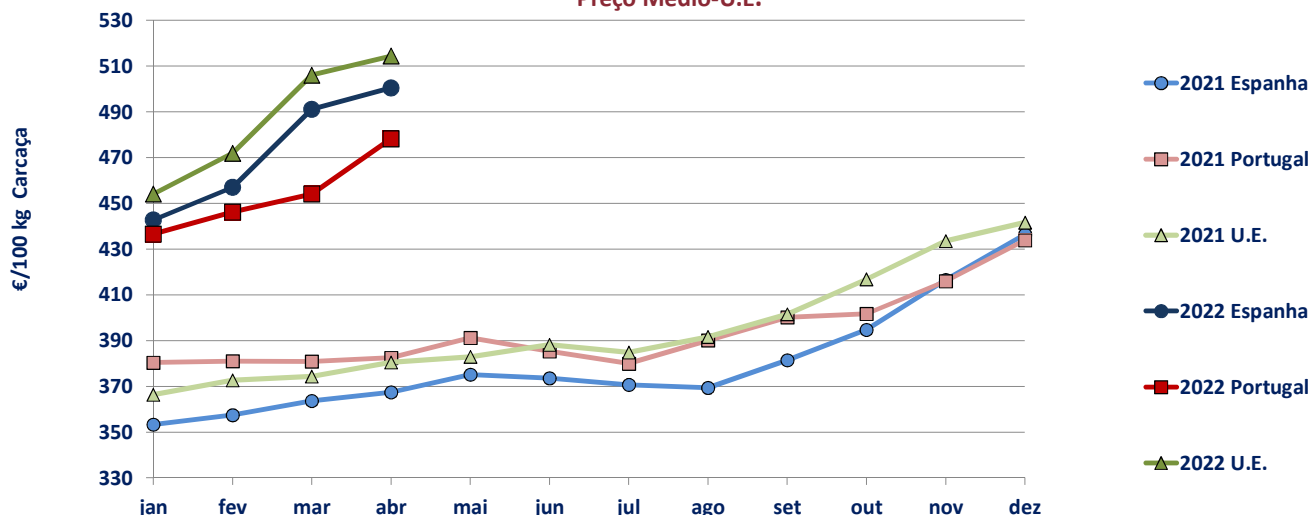
### I - NOVILHO AR3

País (Ordenação de origem)	Preço Médio (€/100 kg Carçaça)		Variação (%) Sem 17/Sem 16
	Semana 17 25/04 a 01/05/2022	Semana 16 18 a 24/04/2022	
Bélgica (BE)	386,59	382,59	1,05
Bulgária (BG)	-	-	-
República Checa (CZ)	477,33	465,78	2,48
Dinamarca (DK)	441,76	441,82	-0,01
Alemanha (DE)	559,77	559,99	-0,04
Estónia (EE)	c	c	-
Irlanda (IE) (Boi BR3)	489,71	484,84	1,00
Grécia (EL)	-	-	-
Espanha (ES)	497,46	503,97	-1,29
França (FR)	503,00	500,00	0,60
Croácia (HR)	493,98	493,57	0,08
Itália (IT)	450,06	459,35	-2,02
Chipre (CY)	-	-	-
Letónia (LV)	-	-	-
Lituânia (LT)	432,23	443,30	-2,50
Luxemburgo (LU)	c	521,38	-
Hungria (HU)	-	-	-
Malta (MT)	-	-	-
Países Baixos (NL)	542,00	427,00	26,93
Áustria (AT)	501,29	500,63	0,13
Polónia (PL)	515,53	506,00	1,88
Portugal (PT)	477,72	481,78	-0,84
Roménia (RO)	383,99	360,13	6,63
Eslovénia (SI)	430,93	418,33	3,01
Eslováquia (SK)	435,97	433,73	0,52
Finlândia (FI)	441,38	447,24	-1,31
Suécia (SE)	512,71	512,96	-0,05
<b>U.E.</b>	<b>514,40</b>	<b>513,26</b>	<b>0,22</b>

c: Confidencial

Fonte: Observatório do Mercado de Carne-Carne de Bovino-Estatísticas-Comissão Europeia

### Novilho AR3 Preço Médio-U.E.



Fonte: Observatório do Mercado de Carne-Carne de Bovino-Estatísticas-Comissão Europeia

# Newsletter Bovinos

**Semana 18**

02 a 08/05/2022

## II - OUTROS BOVINOS-VIVOS

### A. VITELo MACHO DE RECRIA-VIVO

(8 dias a 4 semanas)

#### A.1 VITELo MACHO TIPO LEITEIRO-VIVO

País (Ordenação de origem)	Preço Médio (€/Cabeça)		Variação (%) Sem 17/Sem 16
	Semana 17 25/04 a 01/05/2022	Semana 16 18 a 24/04/2022	
Bélgica (BE)	107,83	99,50	8,37
Dinamarca (DK)	77,28	77,29	-0,01
Alemanha (DE)	126,22	123,02	2,60
Irlanda (IE)	116,70	90,63	28,77
Espanha (ES)	120,10	115,03	4,41
França (FR)	89,00	84,00	5,95
Itália (IT)	122,41	121,13	1,06
Países Baixos (NL)	140,00	127,00	10,24
Áustria (AT)	143,16	152,40	-6,06
Polónia (PL)	177,62	177,62	0,00
Roménia (RO)	43,26	42,71	1,29
<b>U.E.</b>	<b>110,12</b>	<b>117,61</b>	<b>-6,37</b>

Fonte: Observatório do Mercado de Carne-Carne de Bovino-Estatísticas-Comissão Europeia

#### A.2. VITELo MACHO PARA CARNE-VIVO

País (Ordenação de origem)	Preço Médio (€/Cabeça)		Variação (%) Sem 17/Sem 16
	Semana 17 25/04 a 01/05/2022	Semana 16 18 a 24/04/2022	
Bélgica (BE)	357,78	352,22	1,58
Dinamarca (DK)	164,60	164,60	0,00
Alemanha (DE)	236,80	232,40	1,89
Irlanda (IE)	157,64	156,80	0,54
Espanha (ES)	244,86	247,12	-0,91
França (FR)	226,00	216,00	4,63
Itália (IT)	264,07	261,43	1,01
Países Baixos (NL)	254,00	242,00	4,96
Áustria (AT)	368,83	332,77	10,84
Polónia (PL)	252,31	252,31	0,00
Roménia (RO)	360,43	334,91	7,62
<b>U.E.</b>	<b>244,94</b>	<b>238,94</b>	<b>2,51</b>

Fonte: Observatório do Mercado de Carne-Carne de Bovino-Estatísticas-Comissão Europeia

## B. BOVINO PARA CARNE-VIVO

### B.1. VITELo-VIVO (macho e fêmea)

(6 meses ≤ idade &lt; 12 meses)

País (Ordenação de origem)	Preço Médio (€/kg Vivo)		Variação (%) Sem 17/Sem 16
	Semana 17 25/04 a 01/05/2022	Semana 16 18 a 24/04/2022	
Bélgica (BE)	4,67	4,67	0,00
Irlanda (IE)	2,55	2,51	1,59
Espanha (ES)	2,93	2,92	0,34
França (FR)	3,21	3,17	1,26
Itália (IT)	3,29	3,26	0,92
Áustria (AT)	2,30	2,71	-15,13
Portugal (PT) (*)	3,37	3,07	9,49
Suécia (SE)	2,46	2,55	-3,50
<b>U.E.</b>	<b>3,07</b>	<b>3,05</b>	<b>0,65</b>

(\*) Preço não contabilizado no preço médio da U.E.

Fonte: Observatório do Mercado de Carne-Carne de Bovino-Estatísticas-Comissão Europeia



## Newsletter Bovinos

Semana 18  
02 a 08/05/2022

### B. BOVINO PARA CARNE-VIVO

#### B.2. NOVILHO-VIVO (12 meses ≤ idade < 24 meses)

País (Ordenação de origem)	Preço Médio (€/kg Vivo)		Variação (%) Sem 17/Sem 16
	Semana 17	Semana 16	
	25/04 a 01/05/2022	18 a 24/04/2022	
Bélgica (BE)	4,44	4,44	0,00
Alemanha (DE)	5,88	5,64	4,26
Irlanda (IE)	2,30	2,25	2,22
França (FR)	2,58	2,58	0,00
Itália (IT)	3,40	3,34	1,80
Áustria (AT)	2,26	2,35	-3,83
Portugal (PT) (*)	2,94	2,88	2,23
Suécia (SE)	2,42	2,40	0,67
<b>U.E.</b>	<b>3,80</b>	<b>3,69</b>	<b>2,76</b>

(\*) Preço não contabilizado no preço médio da U.E.

Fonte: Observatório do Mercado de Carne-Carne de Bovino-Estatísticas-Comissão Europeia

#### B.3. NOVILHA-VIVA (12 meses ≤ idade < 24 meses)

País (Ordenação de origem)	Preço Médio (€/kg Vivo)		Variação (%) Sem 17/Sem 16
	Semana 17	Semana 16	
	25/04 a 01/05/2022	18 a 24/04/2022	
Bélgica (BE)	3,27	3,27	0,00
Alemanha (DE)	3,31	3,25	1,85
Irlanda (IE)	2,37	2,34	1,28
França (FR)	2,92	2,92	0,00
Itália (IT)	3,08	3,03	1,65
Áustria (AT)	2,14	2,18	-1,83
Portugal (PT) (*)	2,91	2,65	9,91
Suécia (SE)	2,39	2,56	-6,55
<b>U.E.</b>	<b>2,94</b>	<b>2,92</b>	<b>0,92</b>

(\*) Preço não contabilizado no preço médio da U.E.

Fonte: Observatório do Mercado de Carne-Carne de Bovino-Estatísticas-Comissão Europeia

### C. VITELLO- (macho e fêmea) (Abatido idade < 8 meses)

País (Ordenação de origem)	Preço Médio (€/100 kg)		Variação (%) Sem 17/Sem 16
	Semana 17	Semana 16	
	25/04 a 01/05/2022	18 a 24/04/2022	
Bélgica (BE)	686,75	686,75	0,00
Alemanha (DE)	566,00	604,00	-6,29
França (FR)	657,00	661,00	-0,61
Itália (IT)	556,12	586,40	-5,16
Países Baixos (NL)	553,95	553,95	0,00
Portugal (PT)	478,25	442,67	8,04
Eslovénia (SI)	431,75	444,45	-2,86
<b>U.E.</b>	<b>595,54</b>	<b>604,18</b>	<b>-1,43</b>

Fonte: Observatório do Mercado de Carne-Carne de Bovino-Estatísticas-Comissão Europeia

Newsletter  
BovinosSemana 18  
02 a 08/05/2022COMÉRCIO INTERNACIONAL  
PORTUGAL-MUNDO

Produto	Importação (n.º)		Variação 2022/2021 (%)	Exportação (n.º)		Variação 2022/2021 (%)
	jan a fev			jan a fev		
	2022	2021		2022	2021	
Espécies domésticas, reprodutores de raça pura (vivas)	34	50	-32,00	329	319	3,13
Espécies domésticas, não reprodutores de raça pura (vivas)	106	44	140,91	25 527	9 405	171,42
Outros Animais (vivos)	637	462	37,88	66	313	-78,91
<b>TOTAL: Animais vivos</b>	<b>777</b>	<b>556</b>	<b>39,75</b>	<b>25 922</b>	<b>10 037</b>	<b>158,26</b>

2021 e 2022: Valores preliminares; atualizados em 08 de abril de 2022)

Fonte: Comércio Internacional-INE

Produto	Importação (t)		Variação 2022/2021 (%)	Exportação (t)		Variação 2022/2021 (%)
	jan a fev			jan a fev		
	2022	2021		2022	2021	
Espécies domésticas, reprodutores de raça pura (vivas)	11,90	26,66	-55,36	192,44	175,72	9,51
Espécies domésticas, não reprodutores de raça pura (vivas)	60,74	56,01	8,44	8 439,71	3 346,95	152,16
Outros Animais (vivos)	351,98	456,19	-22,84	22,57	103,09	-78,10
<b>SubTotal: Animais vivos</b>	<b>424,62</b>	<b>538,86</b>	<b>-21,20</b>	<b>8 654,72</b>	<b>3 625,75</b>	<b>138,70</b>
Carnes frescas ou refrigeradas	15 531,02	13 858,16	12,07	1 742,40	1 830,15	-4,79
Carnes congeladas	2 594,46	1 914,40	35,52	314,17	276,62	13,57
Miudezas frescas ou refrigeradas	179,59	144,53	24,25	15,20	0,45	3263,05
Miudezas congeladas	203,05	178,12	13,99	85,03	95,93	-11,36
Carnes salgadas/secas/fumadas	4,01	2,85	40,79	18,37	8,73	110,49
<b>Sub Total: Carnes</b>	<b>18 512,12</b>	<b>16 098,06</b>	<b>15,00</b>	<b>2 175,18</b>	<b>2 211,88</b>	<b>-1,66</b>
<b>TOTAL: Animais vivos+Carnes</b>	<b>18 936,74</b>	<b>16 636,92</b>	<b>13,82</b>	<b>10 829,89</b>	<b>5 837,63</b>	<b>85,52</b>

2021 e 2022: Valores preliminares; atualizados em 08 de abril de 2022)

Fonte: Comércio Internacional-INE

Produto	Importação (1000 €)		Variação 2022/2021 (%)	Exportação (1000 €)		Variação 2022/2021 (%)
	jan a fev			jan a fev		
	2022	2021		2022	2021	
Espécies domésticas, reprodutores de raça pura (vivas)	58,26	67,13	-13,22	296,67	186,07	59,44
Espécies domésticas, não reprodutores de raça pura (vivas)	200,17	193,24	3,59	24 974,94	8 781,40	184,41
Outros Animais (vivos)	689,11	191,77	259,33	55,17	220,27	-74,95
<b>SubTotal: Animais vivos</b>	<b>947,54</b>	<b>452,14</b>	<b>109,57</b>	<b>25 326,78</b>	<b>9 187,74</b>	<b>175,66</b>
Carnes frescas ou refrigeradas	85 392,19	60 067,44	42,16	7 353,25	5 830,41	26,12
Carnes congeladas	13 673,83	8 243,91	65,87	1 399,58	1 076,73	29,98
Miudezas frescas ou refrigeradas	590,25	438,53	34,60	30,09	1,72	1 649,36
Miudezas congeladas	530,58	388,99	36,40	120,27	140,12	-14,17
Carnes salgadas/secas/fumadas	39,71	25,64	54,85	489,86	169,18	189,55
<b>Sub Total: Carnes</b>	<b>100 226,56</b>	<b>69 164,52</b>	<b>44,91</b>	<b>9 393,04</b>	<b>7 218,16</b>	<b>30,13</b>
<b>TOTAL: Animais vivos+Carnes</b>	<b>101 174,09</b>	<b>69 616,66</b>	<b>45,33</b>	<b>34 719,82</b>	<b>16 405,89</b>	<b>111,63</b>

2021 e 2022: Valores preliminares; atualizados em 08 de abril de 2022)

Fonte: Comércio Internacional-INE

Para verificar preços de produtos agrícolas consultar:  
[www.gpp.pt/index.php/sima/sistema-de-informacao-de-mercados-agricolas-sima](http://www.gpp.pt/index.php/sima/sistema-de-informacao-de-mercados-agricolas-sima)

O SIMA no Facebook:  
<http://www.facebook.com/SIMA.Portugal>

SISTEMA DE INFORMAÇÃO DE MERCADOS AGRÍCOLAS

Coordenação Central

Direção de Serviços de Estatística

Divisão de Estatística

Gabinete de Planeamento, Políticas e Administração Geral

Praça do Comércio, 1149-010 Lisboa

e-mail: [sima@gpp.pt](mailto:sima@gpp.pt)

tel: 213 234 600