

Newsletter

Informação Semanal – 16-05 a 22-05-2022

 As Newsletter do SIMA podem também ser consultadas no facebook em:
<https://www.facebook.com/SIMA.Portugal>

Aves e Ovos

CONJUNTURA SEMANAL - AVES

Na semana em análise as cotações médias nacionais do frango vivo (de 1,8 kg) e abatido (65% - de 1100 a 1300 g) e do peru vivo (de 14 a 15 kg) e abatido (80% - de 5,7 a 9,8 kg) mantiveram-se estáveis em relação à semana anterior.

Na região da Beira Litoral, na área de mercado da Beira Litoral, a oferta de frango foi média e a procura foi relativamente animada. A procura, que tinha melhorado nas últimas semanas (especialmente do frango das menores classes de peso), manteve-se em relação à semana anterior. Os produtores continuam a controlar cuidadosamente a sua produção face ao elevado preço dos fatores de produção. Esta semana não se registaram exportações. No que se refere às cotações, apenas a referir as descidas das galinhas vivas pesadas (-3 cêntimos / kg) e semipesadas (-5 cêntimos / kg).

Na região do Ribatejo e Oeste, na área de mercado do Ribatejo e Oeste, a oferta foi relativamente abundante e a procura relativamente animada. As cotações não registaram quaisquer alterações.

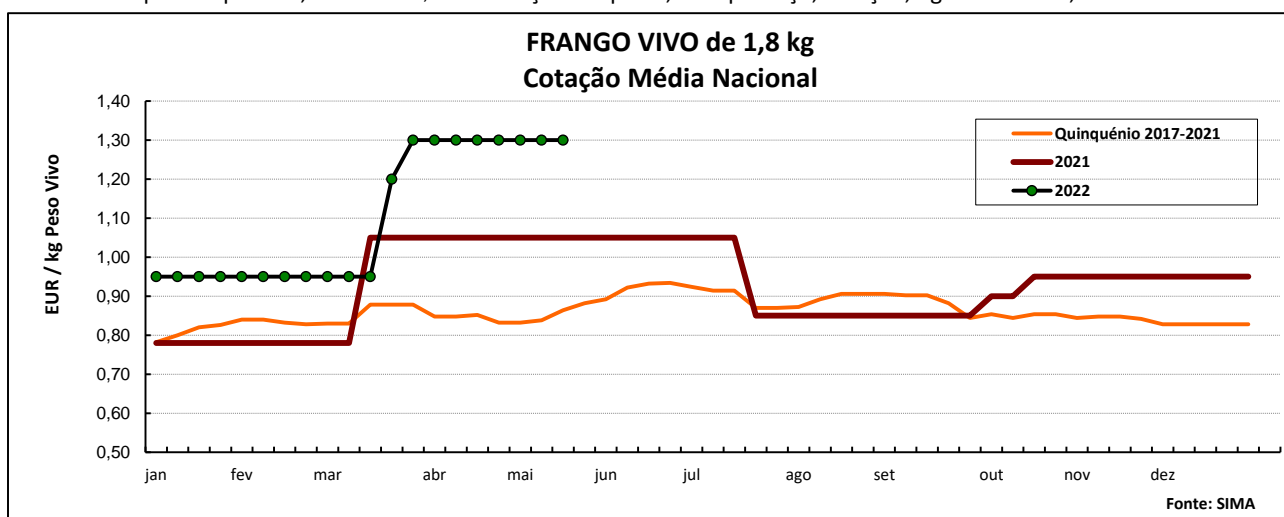
Notas: 1) A partir da semana 01 de 2020 as 2 Áreas de Mercado da Região da Beira Litoral - Dão-Lafões e Litoral Centro fundiram-se, dando origem à Área de Mercado da Beira Litoral. O mesmo aconteceu para as Áreas de Mercado de Dão-Lafões Gr. e Litoral Centro Gr., de cuja fusão resultou a Área de Mercado da Beira Litoral Gr.; 2) Iniciou-se na semana 27 de 2020 a recolha de cotações da perna e peito de peru; 3) Iniciou-se na semana 01 de 2021 a recolha de cotações da perna e peito de frango.

COTAÇÕES MÉDIAS NACIONAIS - SEMANAIS

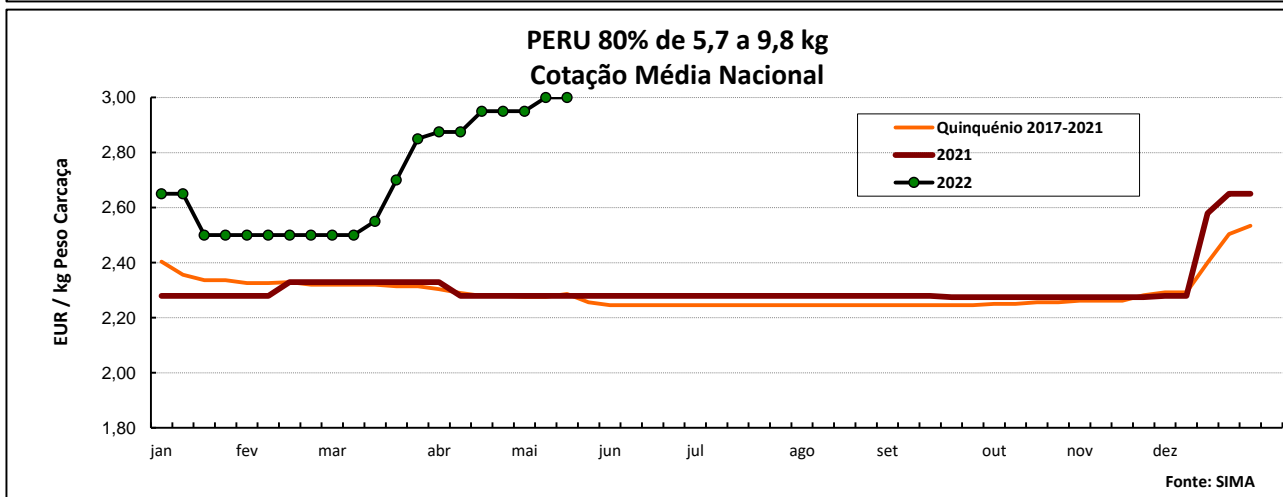
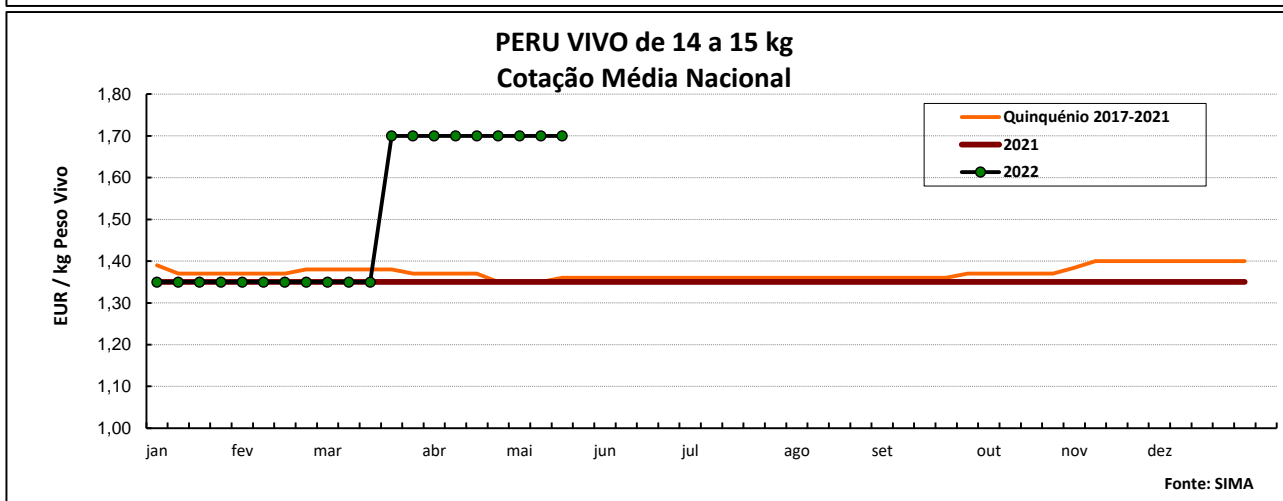
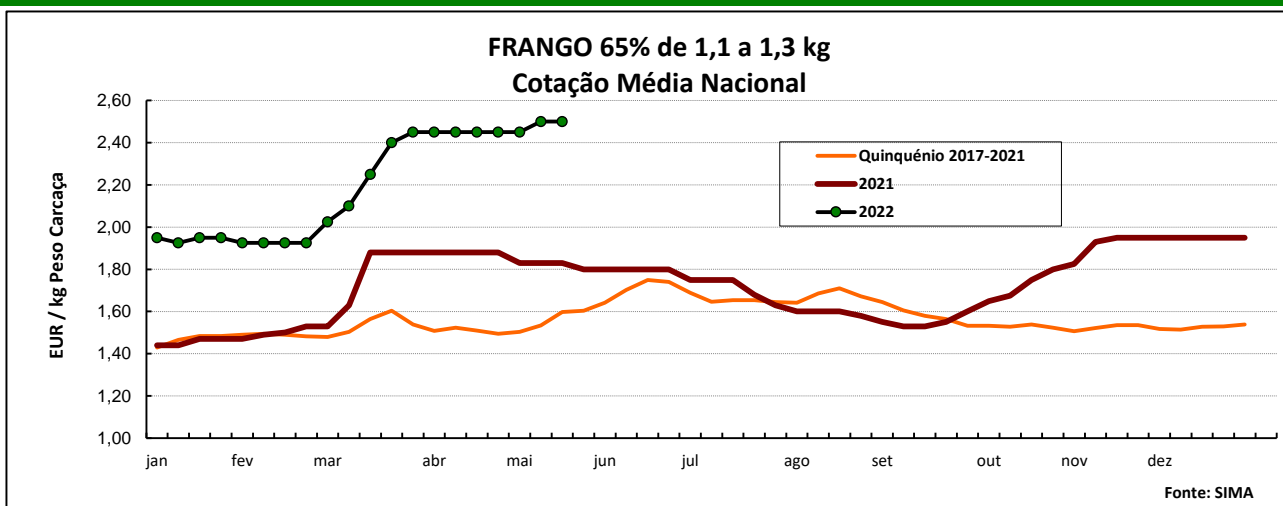
PRODUTO	Unidade de Comercialização	Estádio de Comercialização	MÉDIA DA SEMANA	VARIÇÃO PERCENTUAL		
				Semana Anterior	Semana Homóloga do ano anterior	Semana Homóloga do Quinquénio 2017-2021
Frango vivo - 1,8 kg	EUR / kg P.V.	entrada centro abate	1,30	0,0	23,8	50,5
Frango 65 % - 1,1 a 1,3 kg	EUR / kg P.C.	porta do cliente	2,50	0,0	36,6	56,4
Peru vivo - 14 a 15 kg	EUR / kg P.V.	entrada centro abate	1,70	0,0	25,9	25,0
Peru 80 % - 5,7 a 9,8 kg	EUR / kg P.C.	porta do cliente	3,00	0,0	31,6	31,2

NOTA: Frango 65% - frango depenado, eviscerado, sem cabeça nem patas e sem pescoço, coração, fígado e moela;

Peru 80% - peru depenado, eviscerado, sem cabeça nem patas, com pescoço, coração, fígado e moela;



Aves e Ovos

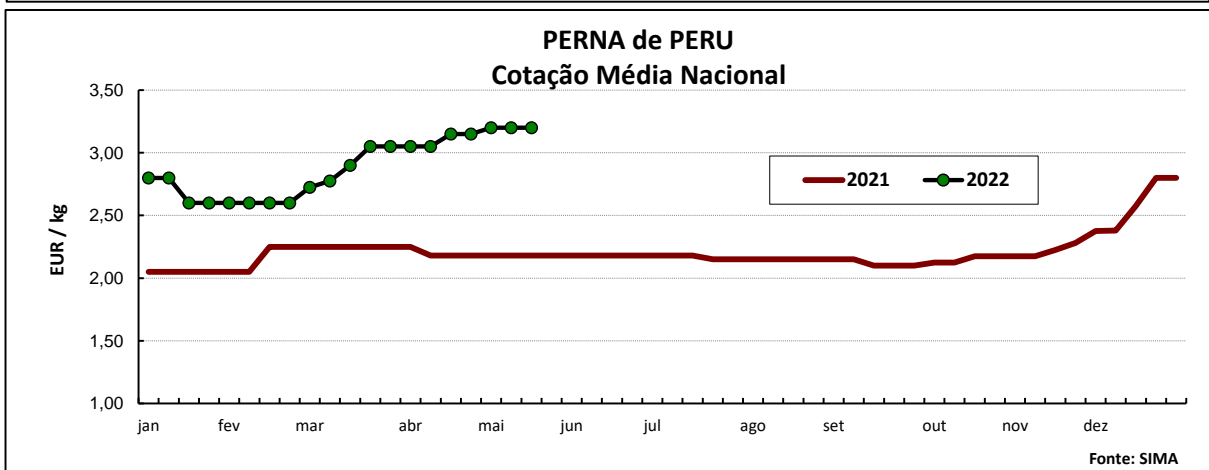
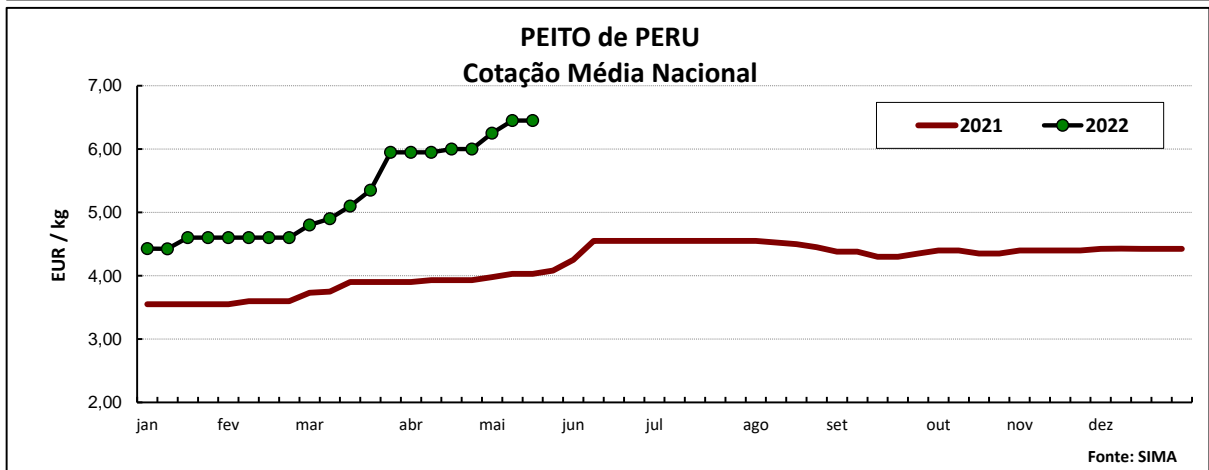
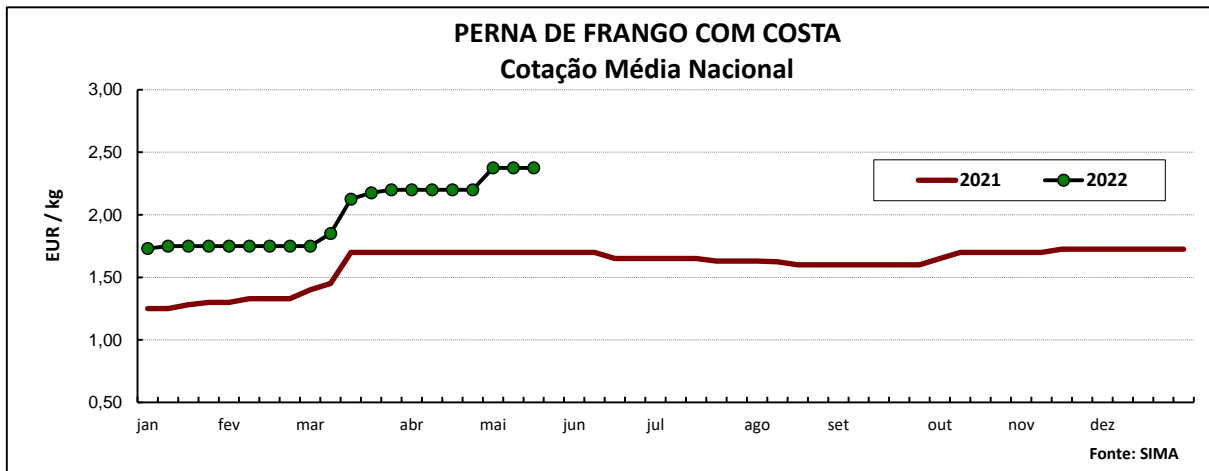
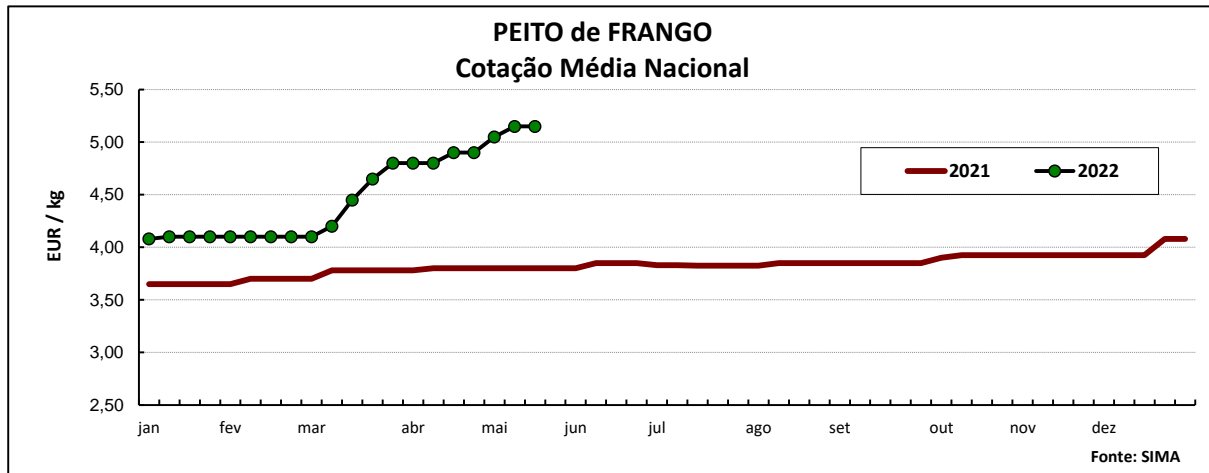


COTAÇÕES MÉDIAS NACIONAIS - MENSAIS

Produto	Unidade de Comercialização	Estádio de Comercialização	abril 2022	Variação Percentual		
				março 2022	abril 2021	abril Quinquénio 2017-2021
Frango vivo - 1,8 kg	EUR / kg P.V.	entrada centro abate	1,30	21,5	23,8	54,4
Frango 65 % - 1,1 a 1,3 kg	EUR / kg P.C.	porta do cliente	2,45	9,1	30,3	64,8
Peru vivo - 14 a 15 kg	EUR / kg P.V.	entrada centro abate	1,70	14,1	25,9	24,8
Peru 80 % - 5,7 a 9,8 kg	EUR / kg P.C.	porta do cliente	2,91	11,2	26,6	27,2

Nota: kg P.C. - kg de peso carcaça; kg P.V. - kg de peso vivo

Aves e Ovos



Aves e Ovos

CONJUNTURA SEMANAL - OVOS

Na semana em análise as cotações médias nacionais dos ovos classificados e embalados em ovotermo das classes de peso M e L registaram uma redução em relação à semana anterior (-8 cêntimos / dúzia); estabilidade do ovo na produção (ovo a peso de 60 a 68 g).

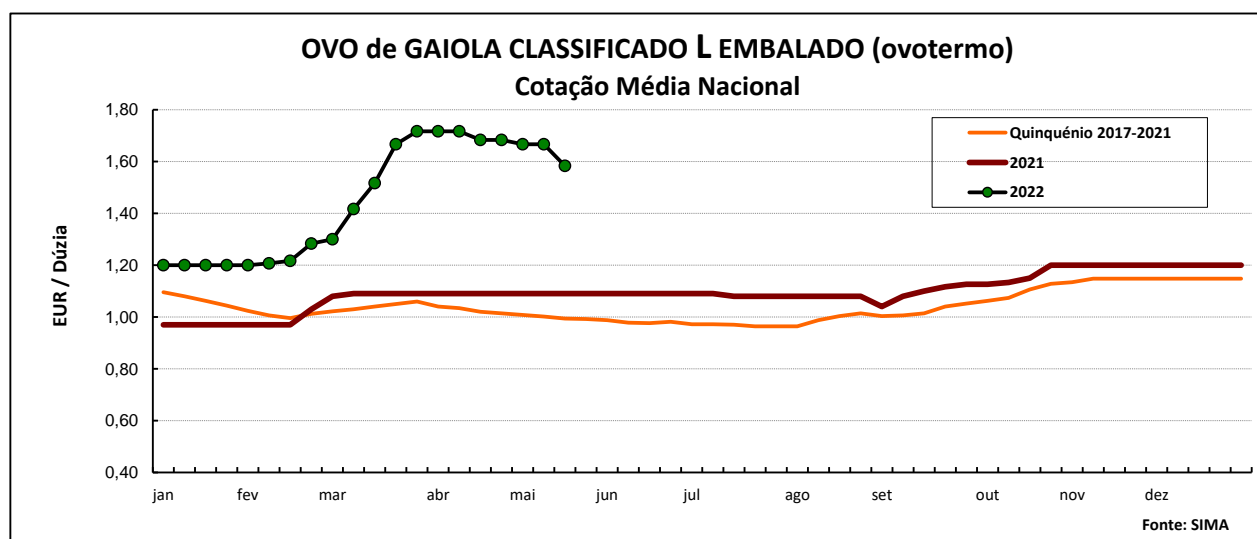
Na região da Beira Litoral a oferta de ovo foi relativamente abundante na área de mercado de Dão-Lafões e média no Litoral Centro; a procura foi média em Dão-Lafões e relativamente fraca no Litoral Centro. A procura voltou a descer em relação à semana passada no Litoral Centro, tendo estabilizado em Dão-Lafões. A nível nacional a tendência de descida dos preços deverá estar relacionada com o aumento da oferta de ovo caseiro. Os produtores continuam a controlar cuidadosamente a sua produção. Em Dão-Lafões há alguma falta de ovo da classe de peso L. Decréscimo de cotações dos ovos de gaiola classificados, em cartão e ovotermo da classe de peso XL e em ovotermo da classe S (-5 cêntimos / dúzia). Na área de mercado da Beira Litoral a oferta de ovos classificados de solo e de ar livre foi média e a procura animada. No que se refere às cotações, deu-se uma descida da cotação mín. dos ovos de ar livre da classe de peso M/L (-5 cêntimos / dúzia).

Na região do Ribatejo e Oeste, na área de mercado do Ribatejo e Oeste, a oferta de ovos foi média e a procura relativamente fraca. A procura baixou em relação à semana passada, o mesmo acontecendo às cotações dos ovos classificados, de gaiola - de todas as classes de peso (-25 cêntimos / dúzia), de solo (-20 cêntimos / dúzia) e de ar livre (-25 cêntimos / dúzia).

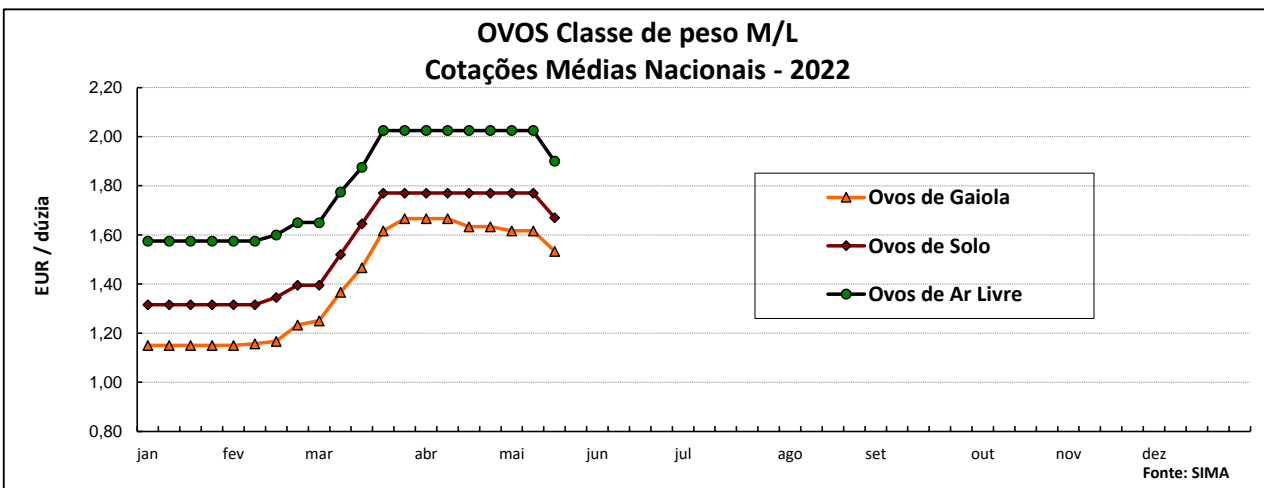
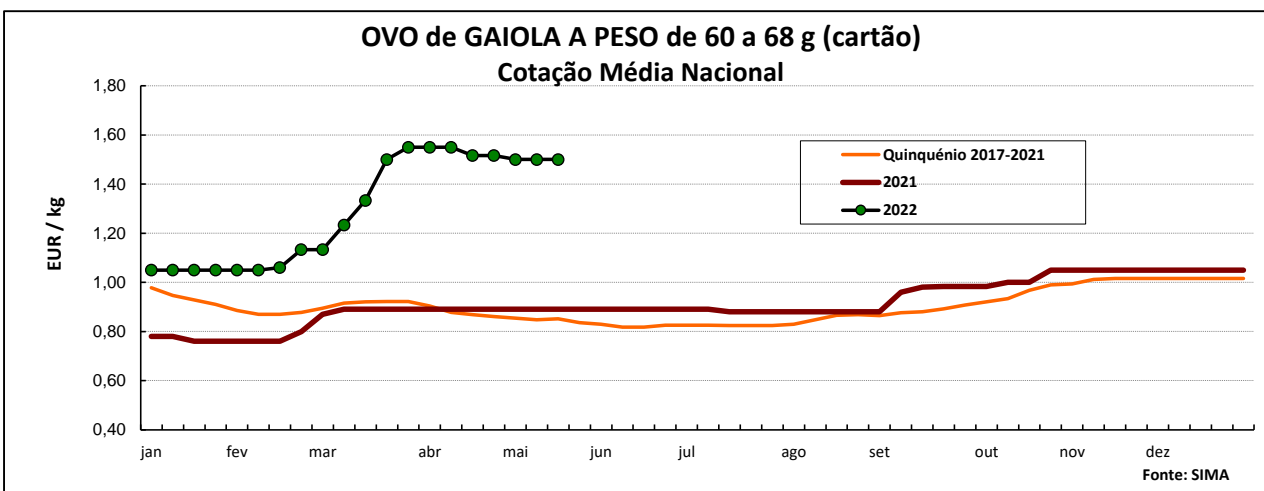
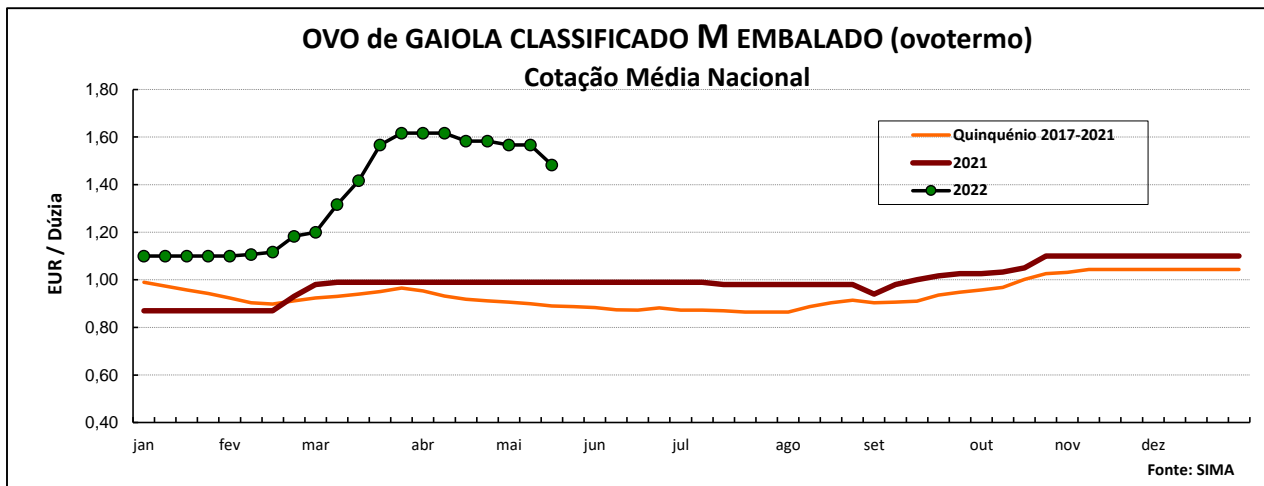
Nota: Iniciou-se na semana 04 de 2021 a recolha de cotações dos **ovos de solo** (classes de peso M e L) e dos **ovos de ar livre** (classe M/L), pelo que os ovos que se acompanhavam até esta altura passaram a designar-se **ovos de gaiola**. As áreas de mercado para os novos produtos são Beira Litoral Gr. e Ribatejo e Oeste Gr.

PRODUTO (Ovos de Gaiola)	Unidade de Comercialização	Estádio de Comercialização	MÉDIA DA SEMANA	Variação Percentual		
				Semana anterior	Semana homóloga do ano anterior	Semana homóloga do Quinquénio 2017-2021
Ovo classif. L embalado	EUR / dúzia	porta do cliente	1,58	-5,0	45,3	59,3
Ovo classif. M embalado	EUR / dúzia	porta do cliente	1,48	-5,3	49,8	66,7
Ovo a peso de 60-68 g *	EUR / kg	saída do aviário	1,50	0,0	68,5	76,1

NOTA: Classes de peso dos ovos: **XL:** > ou = 73 g **L:** > ou = a 63 g e < 73 g
M: > ou = a 53 g e < 63 g **S:** < 53 g



Aves e Ovos

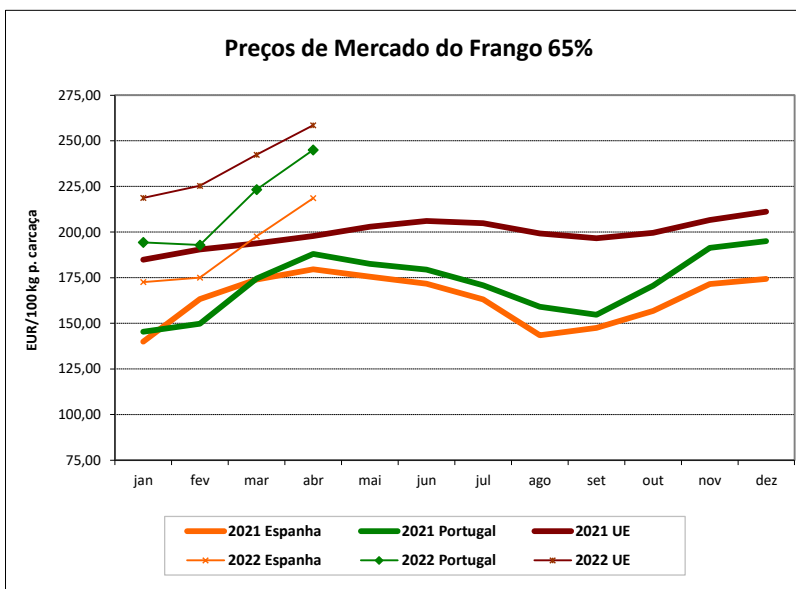


COTAÇÕES MÉDIAS NACIONAIS - MENSAIS

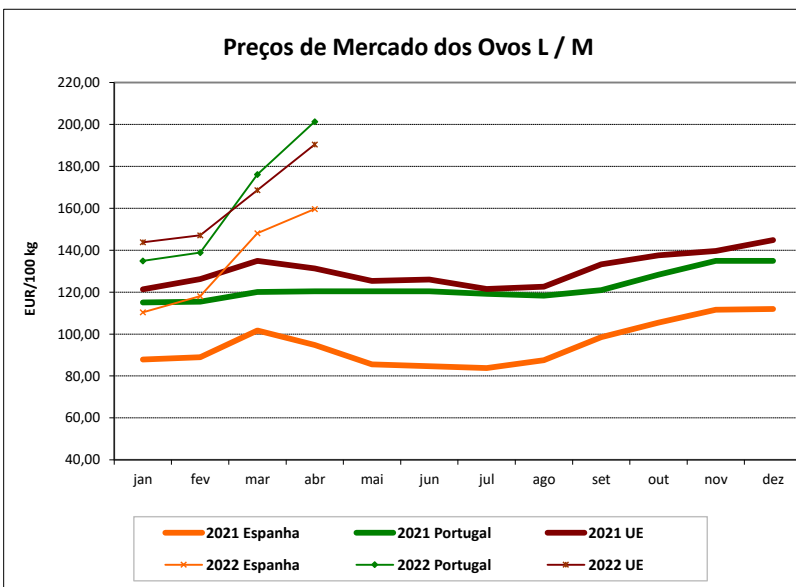
Produto	Unidade de Comercialização	Estádio de Comercialização	abril 2022 (EUR / dúzia)	Variação Percentual		
				março 2022	abril 2021	abril Quinquénio 2017-2021
Ovo classif. L embalado	EUR / dúzia	porta do cliente	1,70	11,6	56,0	65,5
Ovo classif. M embalado	EUR / dúzia	porta do cliente	1,60	12,4	61,6	72,2
Ovo a peso de 60-68 g *	EUR / kg	saída do aviário	1,53	13,6	72,3	74,8

Aves e Ovos
PREÇOS MÉDIOS DE MERCADO NA U.E.
FRANGO 65 % (EUR / 100 kg Peso Carcaça)

PAÍSES	SEMANA DE 09/05 a 15/05/2022	SEMANA DE 02/05 a 08/05/2022	VAR % SEM. ANT.
Bélgica		237,53	
Bulgária	222,94	226,18	-1,4
República Checa	230,78	222,17	3,9
Dinamarca			
Alemanha	381,00	364,00	4,7
Estónia			
Grécia			
Espanha	229,98	229,98	0,0
França	290,00	275,00	5,5
Croácia	247,30	237,66	4,1
Irlanda	222,18	222,18	0,0
Itália		358,00	
Chipre	236,66	237,16	-0,2
Letónia			
Lituânia	216,61	218,09	-0,7
Hungria	221,89	208,89	6,2
Malta			
Países Baixos	174,00	174,00	0,0
Áustria	329,50	345,36	-4,6
Polónia			
Portugal	250,00	245,00	2,0
Romenia	202,57	195,98	3,4
Eslovénia	294,60	296,93	-0,8
Eslováquia	222,54	225,24	-1,2
Finlândia	330,78	330,94	0,0
Suécia	354,13	372,76	-5,0
U.E.	265,05	260,52	1,7


OVOS média classes L / M (EUR / 100 kg)

PAÍSES	SEMANA DE 09/05 a 15/05/2022	SEMANA DE 02/05 a 08/05/2022	VAR % SEM. ANT.
Bélgica		208,92	
Bulgária	154,24	160,40	-3,8
República Checa	143,69	147,86	-2,8
Dinamarca *			
Alemanha *	169,05	175,01	-3,4
Estónia	197,03	214,55	-8,2
Grécia		160,70	
Espanha	146,67	148,15	-1,0
França	208,22	211,26	-1,4
Croácia	188,95	191,40	-1,3
Irlanda	165,34	165,34	0,0
Itália	227,38	227,38	0,0
Chipre	170,09	170,09	0,0
Letónia	183,18	179,56	2,0
Lituânia	144,57	140,12	3,2
Hungria	170,24	172,44	-1,3
Malta			
Países Baixos *	182,00	188,00	-3,2
Áustria *	270,01	265,34	1,8
Polónia		191,97	
Portugal	196,65	196,65	0,0
Romenia	136,39	136,53	-0,1
Eslovénia	147,43	141,36	4,3
Eslováquia	158,04	155,59	1,6
Finlândia	204,07	197,84	3,1
Suécia *	242,58	207,87	16,7
U.E.	184,94	185,93	-0,5



* produção de ovos no solo; todos os outros países produção em gaiola

Fonte: Comissão Europeia - Regulamento de Execução (UE) 2017/1185

Aves e Ovos

COMÉRCIO INTERNACIONAL DE OVOS - janeiro a março

milhares de unidades

	ENTRADAS		SAÍDAS		Var. % ENTRADAS 22/21	Var. % SAÍDAS 22/21
	2022	2021	2022	2021		
Ovos de galinha frescos	33 488	51 403	48 417	54 677	-34,9	-11,4
Ovos de outras aves frescos ou conservados	3 992	1 049	27 026	24 110	280,7	12,1
Ovos de outras aves domésticas frescos ou conservados	3 097	3 040	884	220	1,9	301,8
TOTAL	40 577	55 492	76 327	79 007	-26,9	-3,4

1000 EUR

Ovos de galinha frescos	2 185	3 170	3 309	2 823	-31,1	17,2
Ovos de outras aves frescos ou conservados	268	72	1 643	1 484	271,1	10,8
Ovos de outras aves domésticas frescos ou conservados	298	251	141	46	18,9	206,1
TOTAL	2 751	3 493	5 093	4 352	-21,3	17,0

FONTE: INE (dados preliminares)

COMÉRCIO INTERNACIONAL DE AVES - janeiro a março

tonelada

	ENTRADAS		SAÍDAS		Var. % ENTRADAS 22/21	Var. % SAÍDAS 22/21
	2022	2021	2022	2021		
Carne galos/galinhas fresca ou refrigerada	622,7	513,6	2 906,3	3 587,7	21,3	-19,0
Carne galos/galinhas congelada	464,8	420,8	1 096,0	1 064,1	10,5	3,0
Carne peru/perua congelada	156,5	150,0	0,0	28,9	4,3	-99,9
Carne peru/perua fresca ou refrigerada	175,2	100,7	1,7	3,9	74,0	-57,3
Pedaços/Miudezas galos/galinhas congelada	5 957,1	5 532,3	1 977,6	1 754,9	7,7	12,7
Pedaços/Miudezas galos/galinhas fres./refrig.	3 952,0	4 304,0	287,7	292,5	-8,2	-1,6
Pedaços/Miudezas peru/perua congelada	1 771,7	1 727,2	1 926,0	1 681,2	2,6	14,6
Pedaços/Miudezas peru/perua fres./refrig.	3 140,7	3 733,8	173,5	197,8	-15,9	-12,3
TOTAL Galos/Galinhas	10 996,6	10 770,6	6 267,6	6 699,1	2,1	-6,4
TOTAL Peru/Perua	5 244,1	5 711,6	2 101,2	1 911,7	-8,2	9,9

1000 EUR

Carne galos/galinhas fresca ou refrigerada	1 298,9	915,4	5 061,5	5 501,4	41,9	-8,0
Carne galos/galinhas congelada	840,0	586,6	1 532,3	1 306,9	43,2	17,2
Carne peru/perua congelada	353,3	305,4	0,1	31,5	15,7	-99,7
Carne peru/perua fresca ou refrigerada	421,5	208,2	5,0	10,0	102,5	-50,0
Pedaços/Miudezas galos/galinhas congelada	10 420,4	7 435,6	3 229,1	2 042,4	40,1	58,1
Pedaços/Miudezas galos/galinhas fres./refrig.	11 172,6	10 004,0	517,9	418,5	11,7	23,7
Pedaços/Miudezas peru/perua congelada	4 486,7	3 814,4	2 598,2	1 641,7	17,6	58,3
Pedaços/Miudezas peru/perua fres./refrig.	12 113,4	10 594,9	396,6	344,9	14,3	15,0
TOTAL Galos/Galinhas	23 731,8	18 941,6	10 340,7	9 269,1	25,3	11,6
TOTAL Peru/Perua	17 374,9	14 922,9	2 999,9	2 028,1	16,4	47,9

FONTE: INE (dados preliminares)

Aves e Ovos

ÍNDICE DE PREÇOS DE PRODUTOS AGRÍCOLAS NO PRODUTOR (Base 2015)

(Continente)	abril 2022	março 2022	abril 2021
Aves de Capoeira	131,23	110,41	105,49
Ovos	162,19	157,04	108,56

Var. % Mês ant.	Var. % Mês ano ant.
18,9	24,4
3,3	49,4

FONTE: INE

ABATES APROVADOS PARA CONSUMO

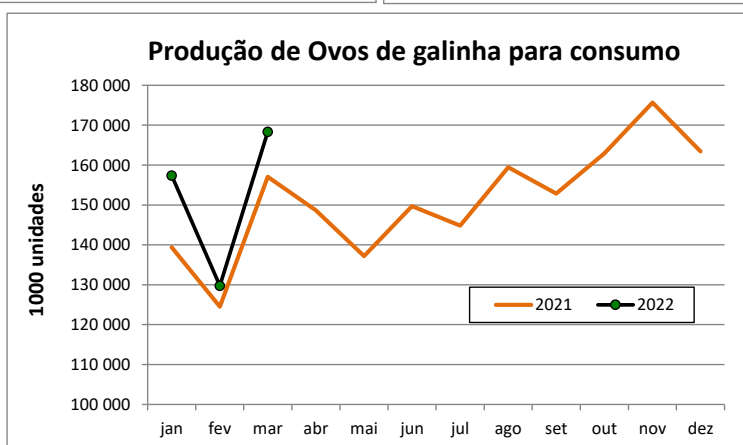
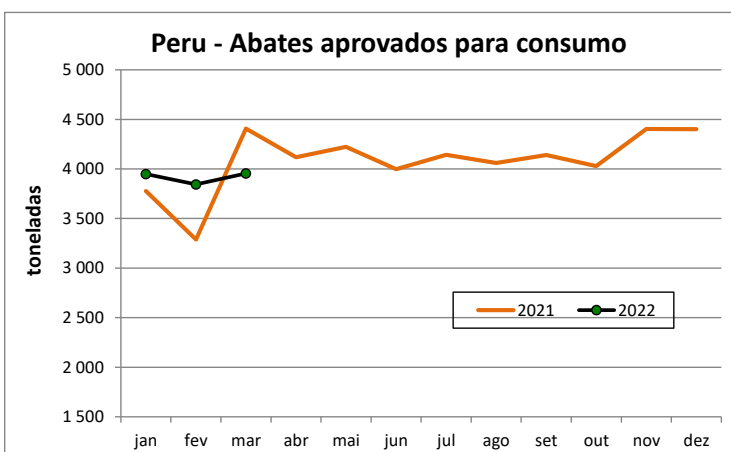
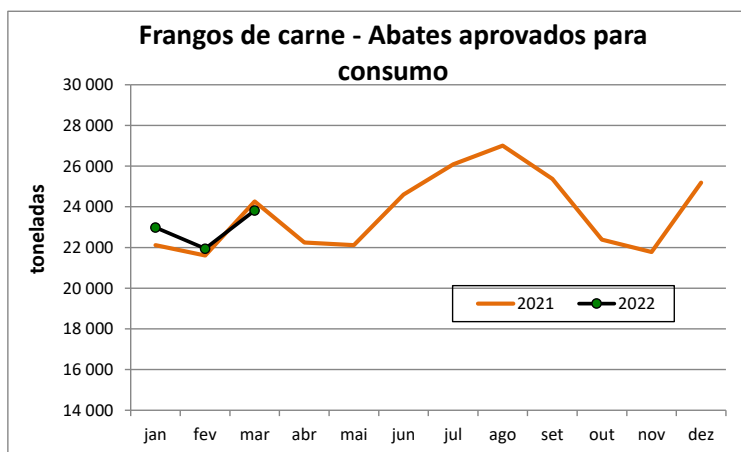
janeiro a março (Portugal)

	tonelada		Var. (%) Acum.ano ant.	1000 unidades		Var. (%) Acum.ano ant.
	2022	2021		2022	2021	
Frangos de carne	68 752	67 992	1,1	455 537	420 973	8,2
Peru	11 748	11 473	2,4			

FONTE: INE (dados provisórios)

PRODUÇÃO DE OVOS PARA CONSUMO

janeiro a março (Portugal)



Para consulta de preços de produtos agrícolas consultar o site:

www.gpp.pt/index.php/sima/sima-2018

 O SIMA no Facebook - <http://www.facebook.com/SIMA.Portugal>
O conhecimento do mercado é a chave do sucesso!

O disponibiliza informação essencial para os empresários agrícolas e outros agentes tomarem as melhores decisões

Coordenação Central

Gabinete de Planeamento, Políticas e Administração Geral

Direção de Serviços de Estatística

Divisão de Estatística

SISTEMA DE INFORMAÇÃO DE MERCADOS AGRÍCOLAS

Praça do Comércio

1149-010 LISBOA

Tel: 213 234 600

Fax: 213 234 603

 E-mail: sima@gpp.pt