

# Newsletter

Informação Semanal – 09-05 a 15-05-2022

 As Newsletter do SIMA podem também ser consultadas no facebook em:  
<https://www.facebook.com/SIMA.Portugal>

## Aves e Ovos

### CONJUNTURA SEMANAL - AVES

Na semana em análise registou-se uma ligeira subida das cotações médias nacionais do frango abatido (65% - de 1100 a 1300 g) e do peru abatido (80% - de 5,7 a 9,8 kg) em relação à semana anterior (+5 cêntimos / kg, em ambos os casos). Estabilidade do frango vivo (de 1,8 kg) do peru vivo (de 14 a 15 kg).

Na região da Beira Litoral, na área de mercado da Beira Litoral, a oferta de frango foi média e a procura foi relativamente animada. A procura voltou a melhorar, especialmente do frango das menores classes de peso, mas a oferta foi suficiente. Os produtores continuam a controlar cuidadosamente a sua produção face ao elevado preço dos fatores de produção. Subida do frango abatido de todas as classes de peso (+10 cêntimos / kg), do frango do campo (+5 cêntimos / kg), do peru abatido (+10 cêntimos / kg), do peito de frango e do peito de peru (+20 cêntimos / kg, nos dois casos).

Na região do Ribatejo e Oeste, na área de mercado do Ribatejo e Oeste, a oferta foi relativamente abundante e a procura relativamente animada. Subida de cotações do peito de peru (+20 cêntimos / kg).

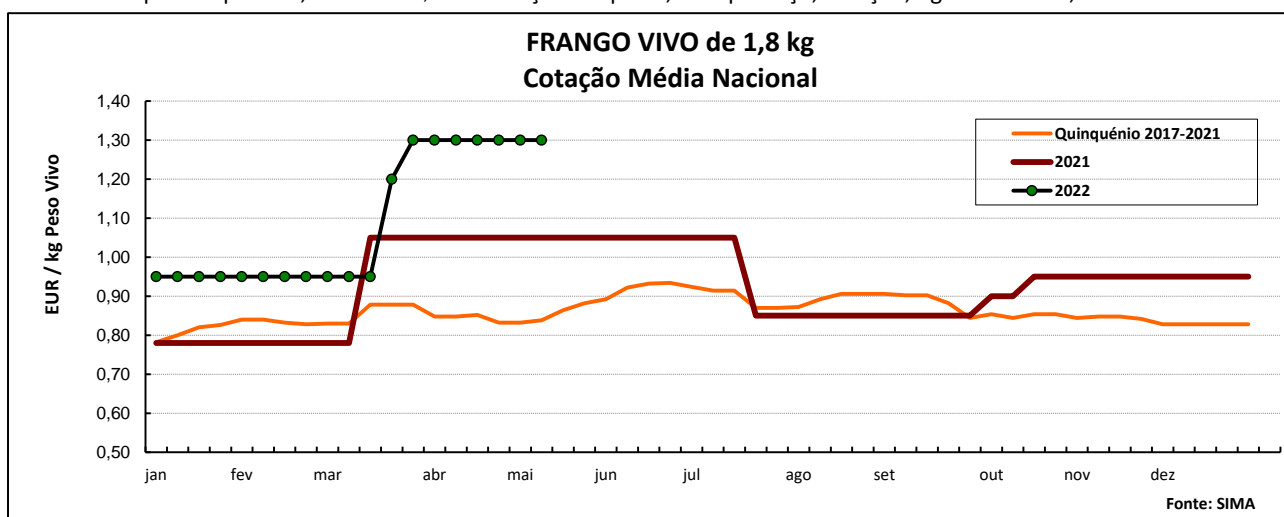
**Notas:** 1) A partir da semana 01 de 2020 as 2 Áreas de Mercado da Região da Beira Litoral - Dão-Lafões e Litoral Centro fundiram-se, dando origem à Área de Mercado da Beira Litoral. O mesmo aconteceu para as Áreas de Mercado de Dão-Lafões Gr. e Litoral Centro Gr., de cuja fusão resultou a Área de Mercado da Beira Litoral Gr.; 2) Iniciou-se na semana 27 de 2020 a recolha de cotações da perna e peito de peru; 3) Iniciou-se na semana 01 de 2021 a recolha de cotações da perna e peito de frango.

### COTAÇÕES MÉDIAS NACIONAIS - SEMANAIS

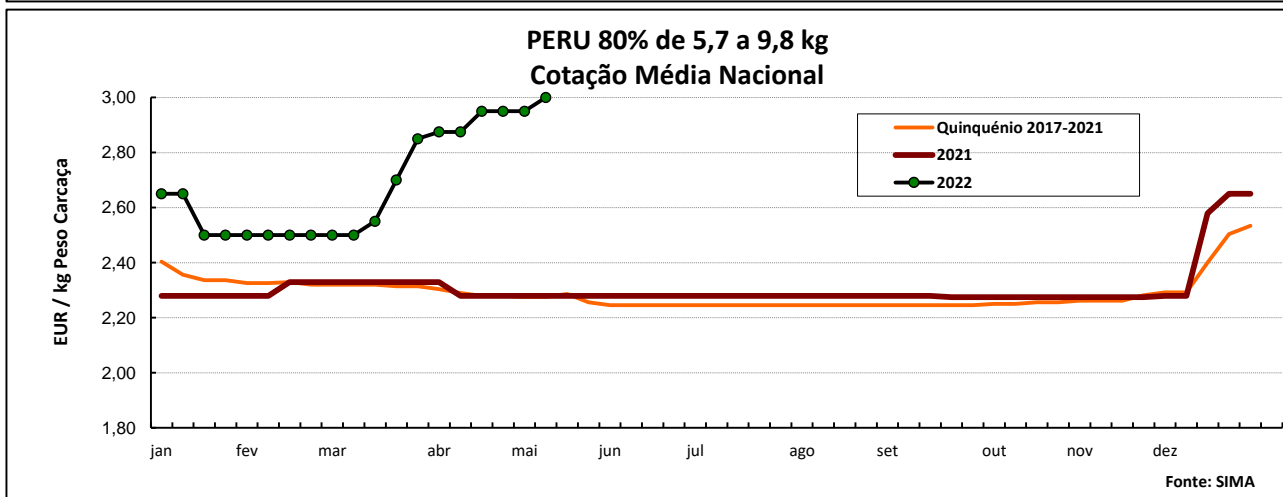
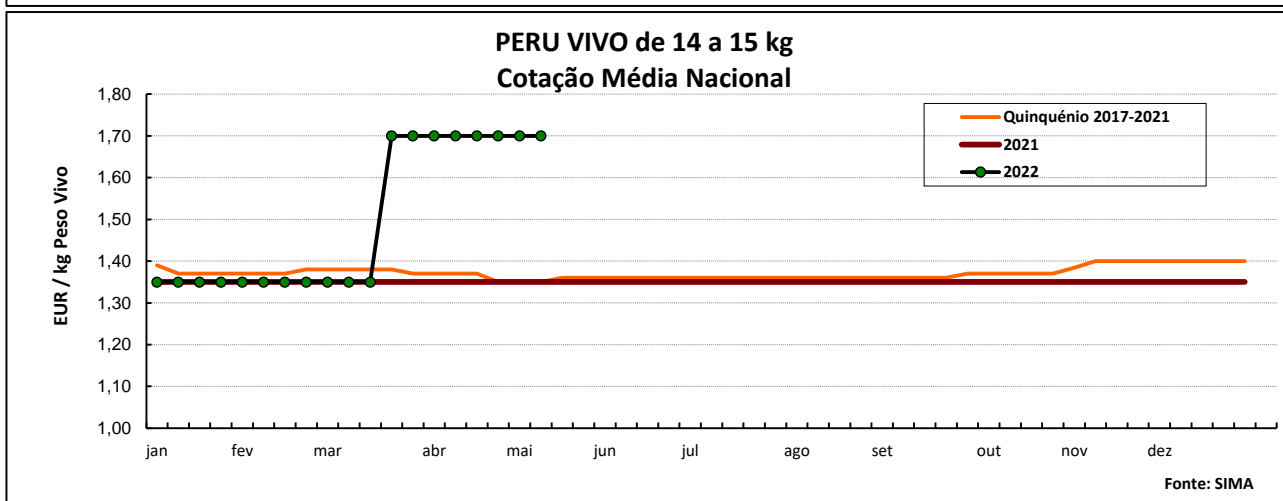
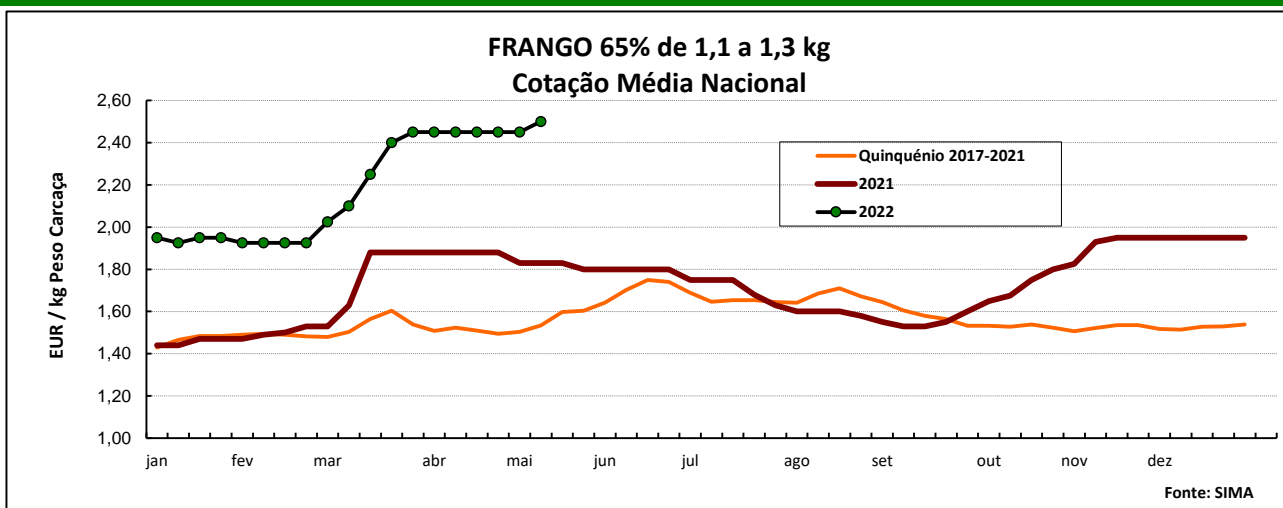
PRODUTO	Unidade de Comercialização	Estádio de Comercialização	MÉDIA DA SEMANA	VARIÇÃO PERCENTUAL		
				Semana Anterior	Semana Homóloga do ano anterior	Semana Homóloga do Quinquénio 2017-2021
<b>Frango vivo - 1,8 kg</b>	EUR / kg P.V.	entrada centro abate	<b>1,30</b>	0,0	23,8	55,1
<b>Frango 65 % - 1,1 a 1,3 kg</b>	EUR / kg P.C.	porta do cliente	<b>2,50</b>	2,0	36,6	63,0
<b>Peru vivo - 14 a 15 kg</b>	EUR / kg P.V.	entrada centro abate	<b>1,70</b>	0,0	25,9	25,9
<b>Peru 80 % - 5,7 a 9,8 kg</b>	EUR / kg P.C.	porta do cliente	<b>3,00</b>	1,7	31,6	31,8

**NOTA:** Frango 65% - frango depenado, eviscerado, sem cabeça nem patas e sem pescoço, coração, fígado e moela;

Peru 80% - peru depenado, eviscerado, sem cabeça nem patas, com pescoço, coração, fígado e moela;



## Aves e Ovos

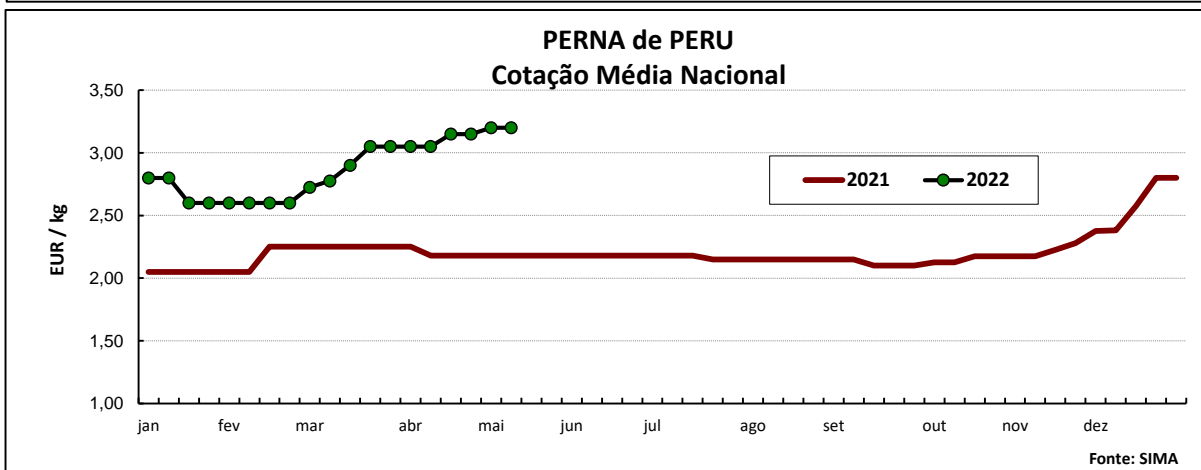
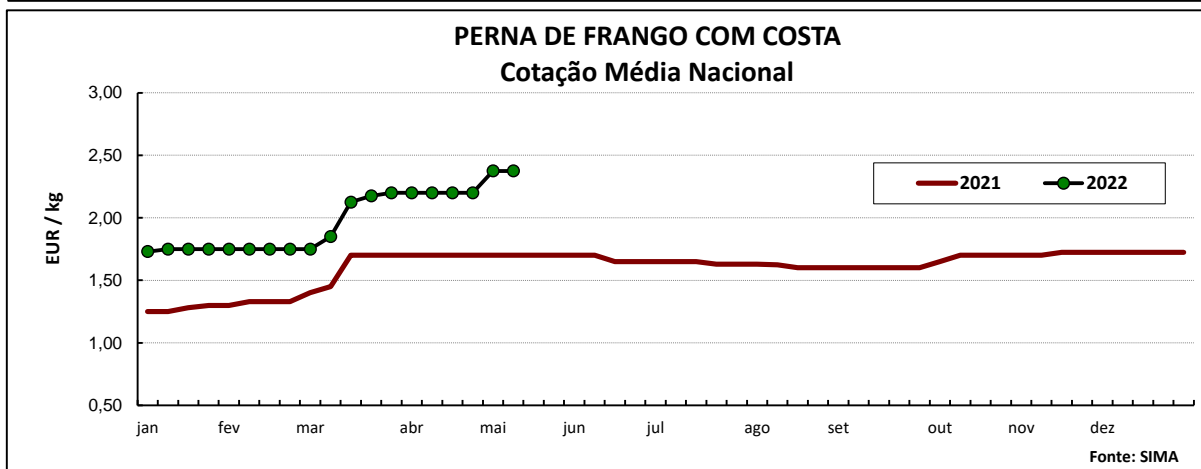
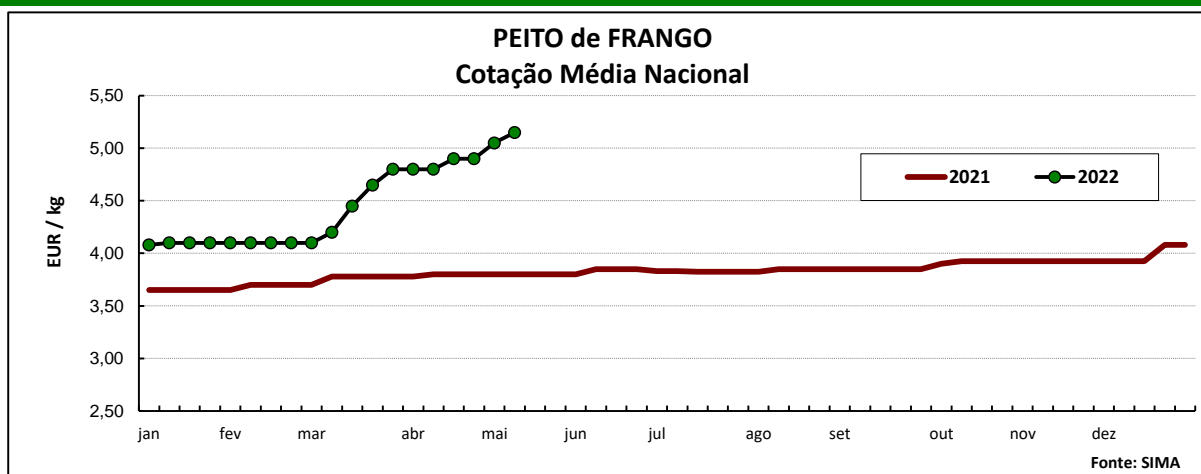


## COTAÇÕES MÉDIAS NACIONAIS - MENSAIS

Produto	Unidade de Comercialização	Estádio de Comercialização	abril 2022	Variação Percentual		
				março 2022	abril 2021	abril Quinquénio 2017-2021
Frango vivo - 1,8 kg	EUR / kg P.V.	entrada centro abate	<b>1,30</b>	21,5	23,8	54,4
Frango 65 % - 1,1 a 1,3 kg	EUR / kg P.C.	porta do cliente	<b>2,45</b>	9,1	30,3	64,8
Peru vivo - 14 a 15 kg	EUR / kg P.V.	entrada centro abate	<b>1,70</b>	14,1	25,9	24,8
Peru 80 % - 5,7 a 9,8 kg	EUR / kg P.C.	porta do cliente	<b>2,91</b>	11,2	26,6	27,2

Nota: kg P.C. - kg de peso carcaça; kg P.V. - kg de peso vivo

## Aves e Ovos



## Aves e Ovos

### CONJUNTURA SEMANAL - OVOS

Na semana em análise as cotações médias nacionais dos ovos, na produção (ovo a peso de 60 a 68 g) e classificados e embalados em ovotermo das classes de peso M e L, mantiveram-se estáveis em relação à semana anterior.

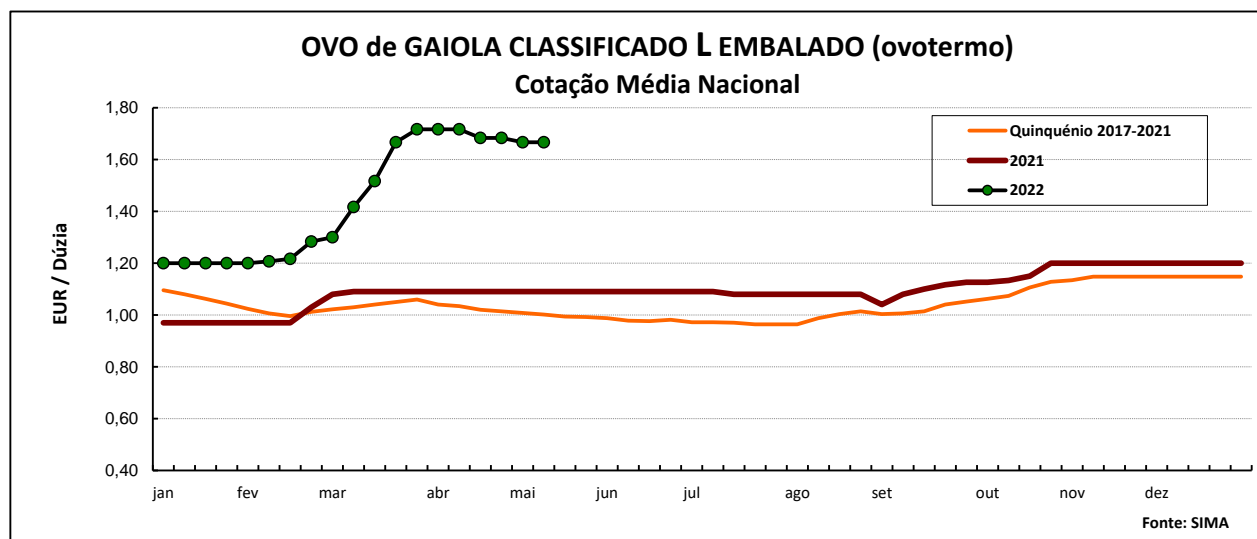
Na região da Beira Litoral a oferta de ovo foi relativamente abundante e a procura foi média nas duas áreas de mercado, Dão-Lafões e Litoral Centro. A procura voltou a descer em relação à semana passada no Litoral Centro, tendo estabilizado em Dão-Lafões. A nível nacional a tendência de descida dos preços deverá estar relacionada com o aumento da oferta de ovo caseiro. Os produtores continuam a controlar cuidadosamente a sua produção. O preço médio da União Europeia para ovos M/L registou um decréscimo nas três últimas semanas. Estabilidade de cotações dos ovos de gaiola, na produção e classificados, em cartão e ovotermo, de todas as classes de peso nas duas áreas. Na área de mercado da Beira Litoral a oferta de ovos classificados de solo e de ar livre foi média e a procura animada. No que se refere às cotações, deu-se uma descida generalizada das cotações mín. (-5 cêntimos / dúzia).

Na região do Ribatejo e Oeste, na área de mercado do Ribatejo e Oeste, a oferta e a procura de ovos foram médias. As cotações dos ovos, de gaiola, na produção e classificados e classificados de solo e de ar livre mantiveram-se estáveis.

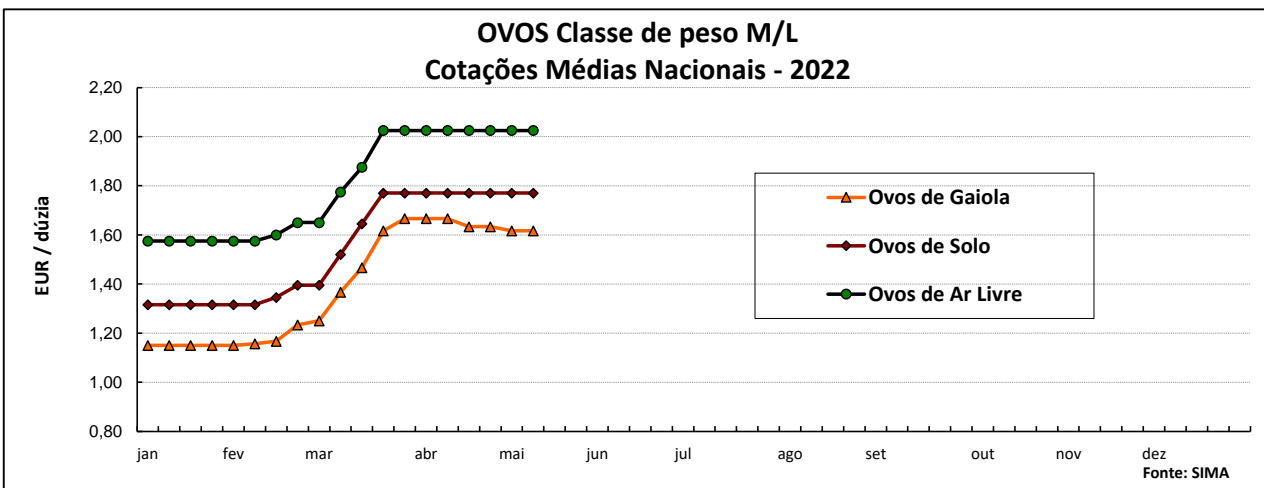
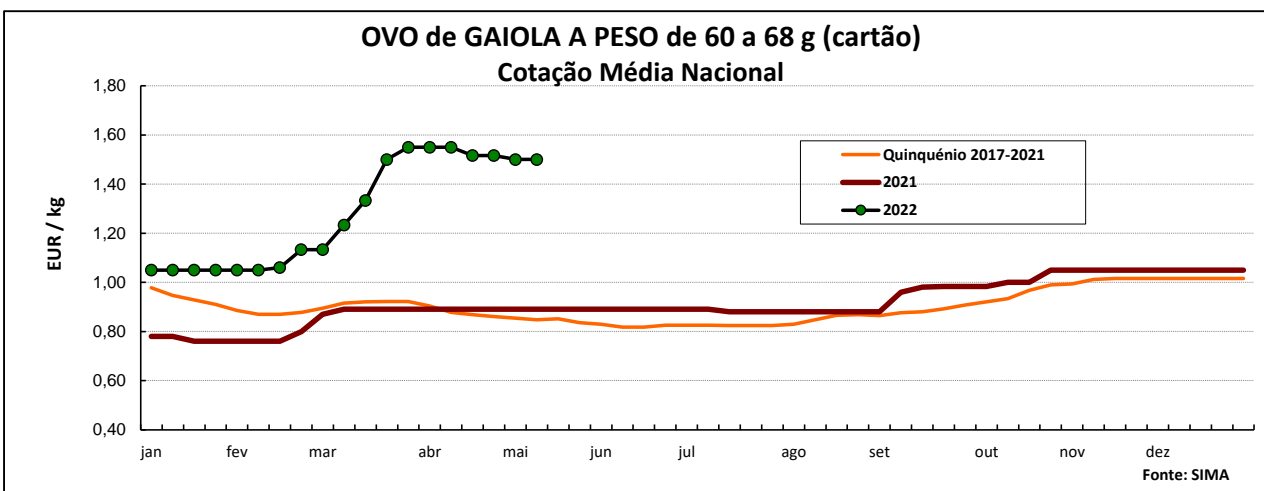
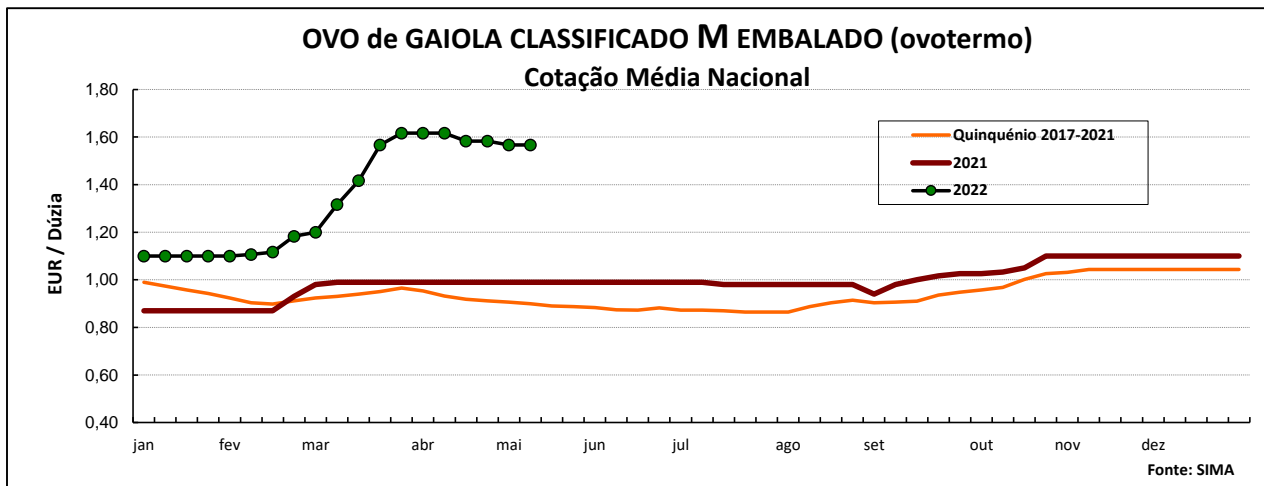
**Nota:** Iniciou-se na semana 04 de 2021 a recolha de cotações dos **ovos de solo** (classes de peso M e L) e dos **ovos de ar livre** (classe M/L), pelo que os ovos que se acompanhavam até esta altura passaram a designar-se **ovos de gaiola**. As áreas de mercado para os novos produtos são Beira Litoral Gr. e Ribatejo e Oeste Gr.

PRODUTO (Ovos de Gaiola)	Unidade de Comercialização	Estádio de Comercialização	MÉDIA DA SEMANA	Variação Percentual		
				Semana anterior	Semana homóloga do ano anterior	Semana homóloga do Quinquénio 2017-2021
<b>Ovo classif. L embalado</b>	EUR / dúzia	porta do cliente	<b>1,67</b>	0,0	52,9	66,3
<b>Ovo classif. M embalado</b>	EUR / dúzia	porta do cliente	<b>1,57</b>	0,0	58,2	74,1
<b>Ovo a peso de 60-68 g *</b>	EUR / kg	saída do aviário	<b>1,50</b>	0,0	68,5	76,9

**NOTA:** Classes de peso dos ovos: **XL:** > ou = 73 g      **L:** > ou = a 63 g e < 73 g  
**M:** > ou = a 53 g e < 63 g      **S:** < 53 g



## Aves e Ovos

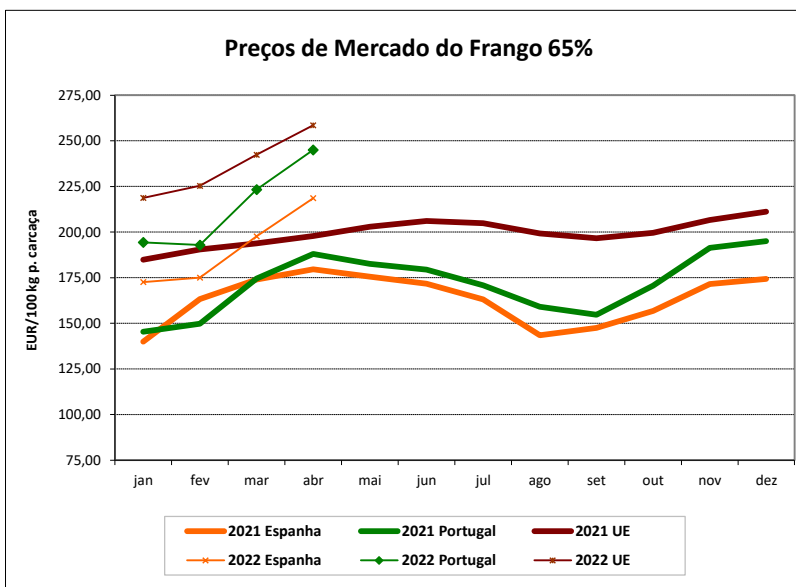


### COTAÇÕES MÉDIAS NACIONAIS - MENSAIS

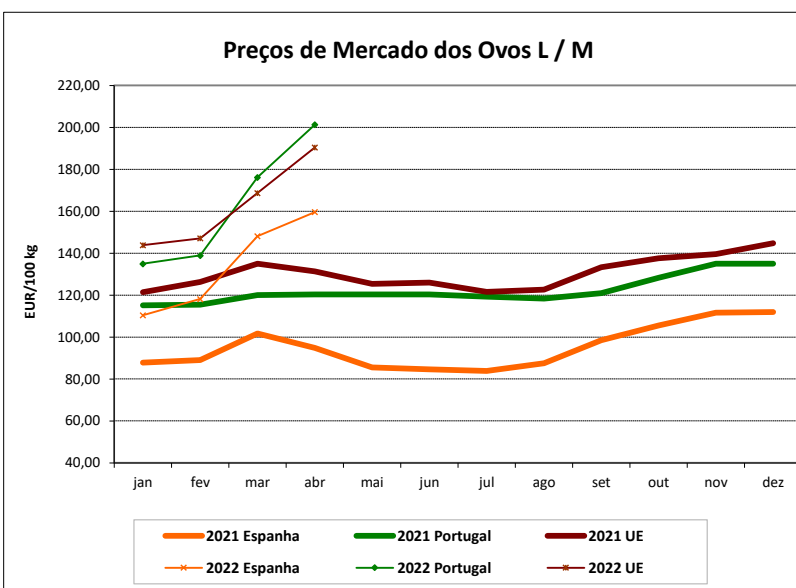
Produto	Unidade de Comercialização	Estádio de Comercialização	abril 2022 (EUR / dúzia)	Variação Percentual		
				março 2022	abril 2021	abril Quinquénio 2017-2021
<b>Ovo classif. L embalado</b>	EUR / dúzia	porta do cliente	<b>1,70</b>	11,6	56,0	65,5
<b>Ovo classif. M embalado</b>	EUR / dúzia	porta do cliente	<b>1,60</b>	12,4	61,6	72,2
<b>Ovo a peso de 60-68 g *</b>	EUR / kg	saída do aviário	<b>1,53</b>	13,6	72,3	74,8

**Aves e Ovos**
**PREÇOS MÉDIOS DE MERCADO NA U.E.**
**FRANGO 65 % (EUR / 100 kg Peso Carcaça)**

PAÍSES	SEMANA DE 02/05 a 08/05/2022	SEMANA DE 25/04 a 01/05/2022	VAR % SEM. ANT.
Bélgica		239,97	
Bulgária	226,18	231,43	-2,3
República Checa	222,17	221,92	0,1
Dinamarca			
Alemanha	364,00	364,00	0,0
Estónia			
Grécia		227,36	
Espanha	229,98	219,98	4,5
França	275,00	275,00	0,0
Croácia	237,66	223,79	6,2
Irlanda	222,18	222,18	0,0
Itália	358,00	367,00	-2,5
Chipre	237,16	236,66	0,2
Letónia			
Lituânia	218,09	214,38	1,7
Hungria	202,90	212,38	-4,5
Malta			
Países Baixos	174,00	174,00	0,0
Áustria	345,36	329,24	4,9
Polónia		213,60	
Portugal	245,00	245,00	0,0
Romenia	195,98	193,72	1,2
Eslovénia	296,93	294,59	0,8
Eslováquia	225,24	218,57	3,1
Finlândia	330,94	327,42	1,1
Suécia		304,57	
<b>U.E.</b>	<b>259,51</b>	<b>259,35</b>	<b>0,1</b>


**OVOS média classes L / M (EUR / 100 kg)**

PAÍSES	SEMANA DE 02/05 a 08/05/2022	SEMANA DE 25/04 a 01/05/2022	VAR % SEM. ANT.
Bélgica		212,16	
Bulgária	160,40	165,04	-2,8
República Checa	147,86	149,77	-1,3
Dinamarca *			
Alemanha *	175,01	182,26	-4,0
Estónia	214,55	196,51	9,2
Grécia	160,70	166,24	-3,3
Espanha	148,15	152,99	-3,2
França	211,26	212,21	-0,4
Croácia	191,40	177,96	7,5
Irlanda	165,34	165,34	0,0
Itália	227,38	227,38	0,0
Chipre	170,09	170,09	0,0
Letónia	179,56	176,79	1,6
Lituânia	140,12	148,31	-5,5
Hungria	188,84	177,10	6,6
Malta		211,78	
Países Baixos *	188,00	194,00	-3,1
Áustria *	265,18	268,52	-1,2
Polónia		194,35	
Portugal	196,65	198,85	-1,1
Romenia	136,53	130,90	4,3
Eslovénia	141,36	165,96	-14,8
Eslováquia	155,59	151,82	2,5
Finlândia	197,84	190,26	4,0
Suécia *	207,87	180,87	14,9
<b>U.E.</b>	<b>186,45</b>	<b>188,03</b>	<b>-0,8</b>



\* produção de ovos no solo; todos os outros países produção em gaiola

Fonte: Comissão Europeia - Regulamento de Execução (UE) 2017/1185

## Aves e Ovos

**COMÉRCIO INTERNACIONAL DE OVOS - janeiro a março**

milhares de unidades

	ENTRADAS		SAÍDAS		Var. % ENTRADAS 22/21	Var. % SAÍDAS 22/21
	2022	2021	2022	2021		
Ovos de galinha frescos	33 488	51 403	48 417	54 677	-34,9	-11,4
Ovos de outras aves frescos ou conservados	3 992	1 049	27 026	24 110	280,7	12,1
Ovos de outras aves domésticas frescos ou conservados	3 097	3 040	884	220	1,9	301,8
<b>TOTAL</b>	<b>40 577</b>	<b>55 492</b>	<b>76 327</b>	<b>79 007</b>	<b>-26,9</b>	<b>-3,4</b>

**1000 EUR**

Ovos de galinha frescos	2 185	3 170	3 309	2 823	-31,1	17,2
Ovos de outras aves frescos ou conservados	268	72	1 643	1 484	271,1	10,8
Ovos de outras aves domésticas frescos ou conservados	298	251	141	46	18,9	206,1
<b>TOTAL</b>	<b>2 751</b>	<b>3 493</b>	<b>5 093</b>	<b>4 352</b>	<b>-21,3</b>	<b>17,0</b>

FONTE: INE (dados preliminares)

**COMÉRCIO INTERNACIONAL DE AVES - janeiro a março**

tonelada

	ENTRADAS		SAÍDAS		Var. % ENTRADAS 22/21	Var. % SAÍDAS 22/21
	2022	2021	2022	2021		
Carne galos/galinhas fresca ou refrigerada	622,7	513,6	2 906,3	3 587,7	21,3	-19,0
Carne galos/galinhas congelada	464,8	420,8	1 096,0	1 064,1	10,5	3,0
Carne peru/perua congelada	156,5	150,0	0,0	28,9	4,3	-99,9
Carne peru/perua fresca ou refrigerada	175,2	100,7	1,7	3,9	74,0	-57,3
Pedaços/Miudezas galos/galinhas congelada	5 957,1	5 532,3	1 977,6	1 754,9	7,7	12,7
Pedaços/Miudezas galos/galinhas fres./refrig.	3 952,0	4 304,0	287,7	292,5	-8,2	-1,6
Pedaços/Miudezas peru/perua congelada	1 771,7	1 727,2	1 926,0	1 681,2	2,6	14,6
Pedaços/Miudezas peru/perua fres./refrig.	3 140,7	3 733,8	173,5	197,8	-15,9	-12,3
<b>TOTAL Galos/Galinhas</b>	<b>10 996,6</b>	<b>10 770,6</b>	<b>6 267,6</b>	<b>6 699,1</b>	<b>2,1</b>	<b>-6,4</b>
<b>TOTAL Peru/Perua</b>	<b>5 244,1</b>	<b>5 711,6</b>	<b>2 101,2</b>	<b>1 911,7</b>	<b>-8,2</b>	<b>9,9</b>

**1000 EUR**

Carne galos/galinhas fresca ou refrigerada	1 298,9	915,4	5 061,5	5 501,4	41,9	-8,0
Carne galos/galinhas congelada	840,0	586,6	1 532,3	1 306,9	43,2	17,2
Carne peru/perua congelada	353,3	305,4	0,1	31,5	15,7	-99,7
Carne peru/perua fresca ou refrigerada	421,5	208,2	5,0	10,0	102,5	-50,0
Pedaços/Miudezas galos/galinhas congelada	10 420,4	7 435,6	3 229,1	2 042,4	40,1	58,1
Pedaços/Miudezas galos/galinhas fres./refrig.	11 172,6	10 004,0	517,9	418,5	11,7	23,7
Pedaços/Miudezas peru/perua congelada	4 486,7	3 814,4	2 598,2	1 641,7	17,6	58,3
Pedaços/Miudezas peru/perua fres./refrig.	12 113,4	10 594,9	396,6	344,9	14,3	15,0
<b>TOTAL Galos/Galinhas</b>	<b>23 731,8</b>	<b>18 941,6</b>	<b>10 340,7</b>	<b>9 269,1</b>	<b>25,3</b>	<b>11,6</b>
<b>TOTAL Peru/Perua</b>	<b>17 374,9</b>	<b>14 922,9</b>	<b>2 999,9</b>	<b>2 028,1</b>	<b>16,4</b>	<b>47,9</b>

FONTE: INE (dados preliminares)

## Aves e Ovos

### ÍNDICE DE PREÇOS DE PRODUTOS AGRÍCOLAS NO PRODUTOR (Base 2015)

(Continente)

	março 2022	fevereiro 2022	março 2021
<b>Aves de Capoeira</b>	111,11	99,32	94,80
<b>Ovos</b>	157,04	124,31	107,82

Var. % Mês ant.	Var. % Mês ano ant.
11,9	17,2
26,3	45,7

FONTE: INE

### ABATES APROVADOS PARA CONSUMO

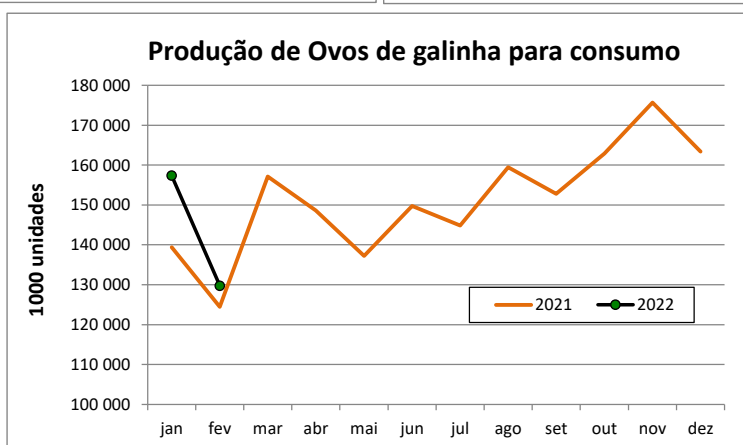
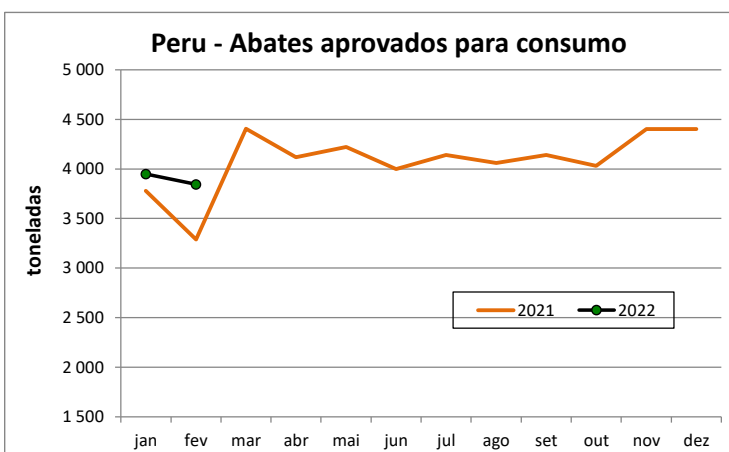
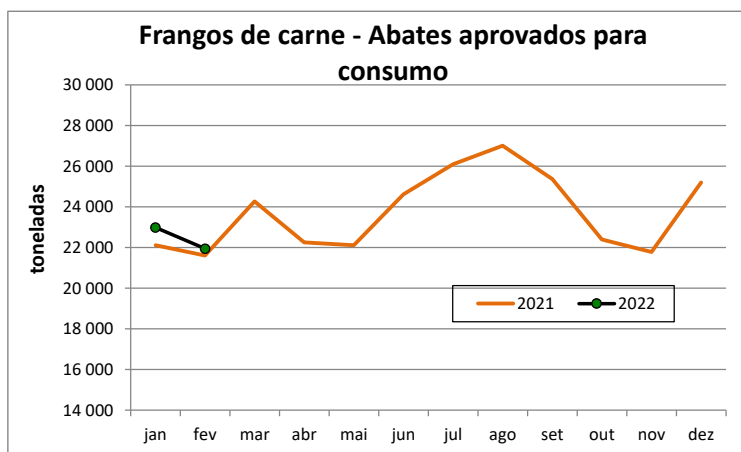
janeiro a fevereiro (Portugal)

	tonelada		Var. (%) Acum.ano ant.	1000 unidades		Var. (%) Acum.ano ant.
	2022	2021		2022	2021	
<b>Frangos de carne</b>	44 932	43 722	2,8	287 171	263 884	8,8
<b>Peru</b>	7 793	7 066	10,3			

FONTE: INE (dados provisórios)

### PRODUÇÃO DE OVOS PARA CONSUMO

janeiro a fevereiro (Portugal)



Para consulta de preços de produtos agrícolas consultar o site:

[www.gpp.pt/index.php/sima/sima-2018](http://www.gpp.pt/index.php/sima/sima-2018)

 O SIMA no Facebook - <http://www.facebook.com/SIMA.Portugal>
**O conhecimento do mercado é a chave do sucesso!**

O disponibiliza informação essencial para os empresários agrícolas e outros agentes tomarem as melhores decisões

**Coordenação Central**

Gabinete de Planeamento, Políticas e Administração Geral

Direção de Serviços de Estatística

Divisão de Estatística

**SISTEMA DE INFORMAÇÃO DE MERCADOS AGRÍCOLAS**

Praça do Comércio

1149-010 LISBOA

Tel: 213 234 600

Fax: 213 234 603

 E-mail: [sima@gpp.pt](mailto:sima@gpp.pt)