

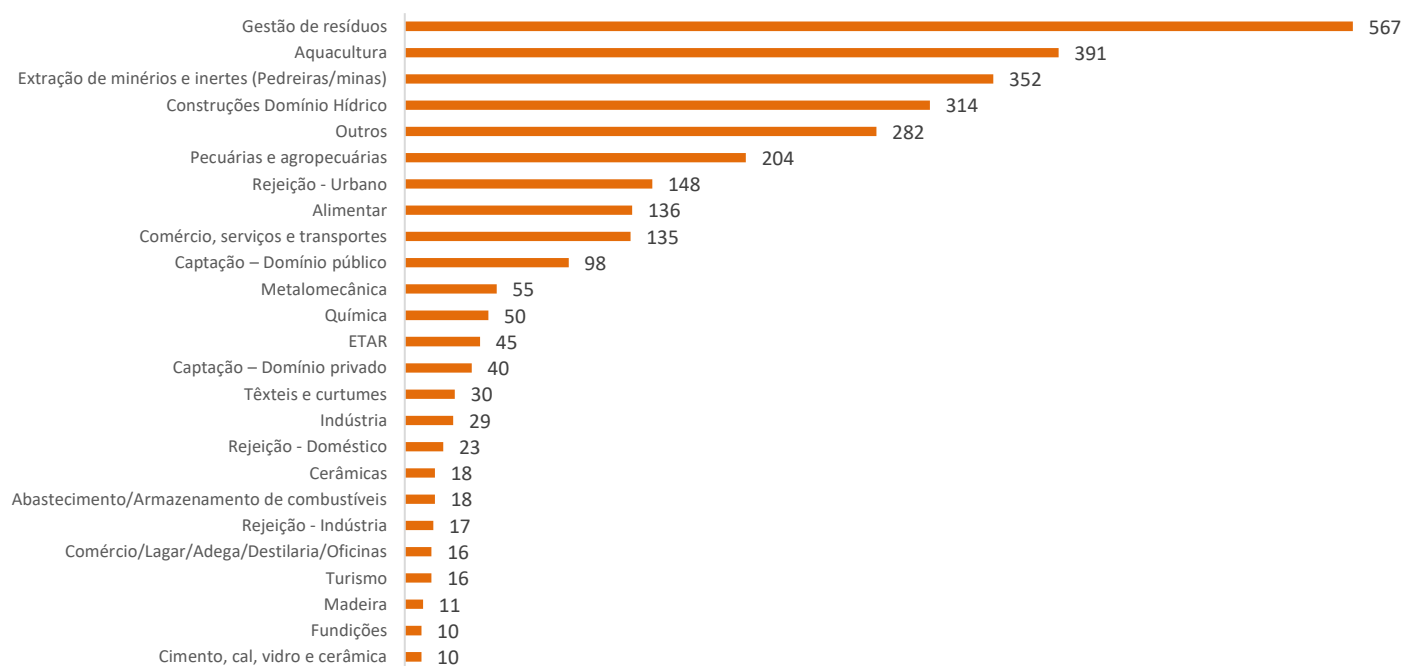
Mais de 3000 fiscalizações em 2021

Em anexo seguem os quadros referidos no texto

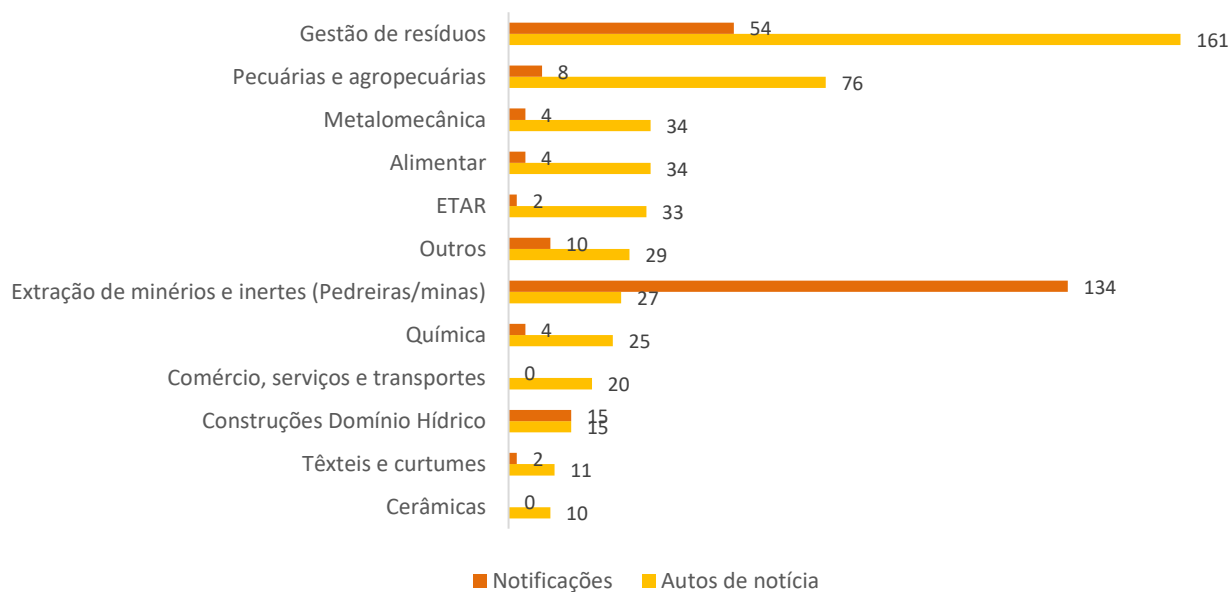
Quadro 1 - Ações Executadas e Autos de Notícia por Entidade

Entidade	Ações Executadas	Autos de Notícia
APA	1562	72
» ARH Norte	75	8
» ARH Centro	422	17
» ARH Tejo Oeste	377	16
» ARH Alentejo	159	27
» ARH Algarve	529	4
CCDR Norte	55	9
CCDR Centro	99	22
CCDR LVT	69	12
CCDR Alentejo	128	22
CCDR Algarve	15	0
DGEG	336	24
IGAMAOT	822	380
Global	3086	541

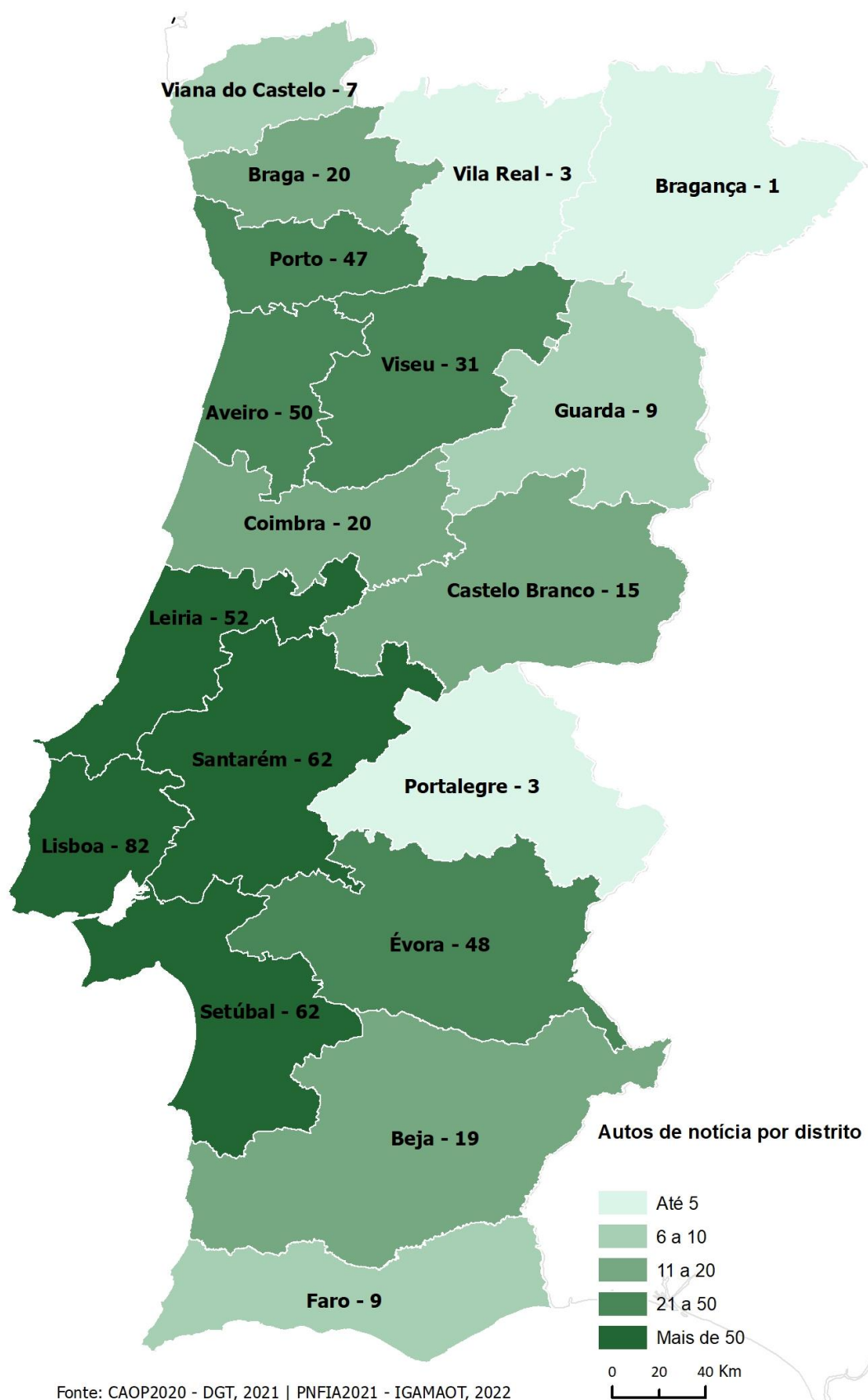
Quadro 2 - Ações por Setor de Atividade



Quadro 3 –Autos de Notícia e Notificações por Setor



Quadro 4 – Distribuição dos Autos de Notícia por Distrito



Fonte: CAOP2020 - DGT, 2021 | PNFA2021 - IGAMAOT, 2022

Quadro 5 – Ações Fiscalização/Inspeção – Aterros

Entidade	2020		2021	
	N.º de Ações Executadas	N.º de Autos de Notícia	N.º de Ações Executadas	N.º de Autos de Notícia
CCDR Norte	10	0	0	0
CCDR Centro	11	5	0	0
CCDR LVT	17	3	2	0
CCDR Alentejo	11	1	7	1
CCDR Algarve	0	0	0	0
IGAMAOT	36	24	31	20
Global	85	33	40	21

Quadro 6 – Ações Fiscalização/Inspeção – Pecuárias e Agropecuárias

Entidade	2020		2021	
	N.º de Ações Executadas	N.º de Autos de Notícia	N.º de Ações Executadas	N.º de Autos de Notícia
APA	20	0	90	5
» ARH Norte	4	0	1	0
» ARH Centro	2	0	63	0
» ARH Tejo Oeste	14	0	18	1
» ARH Alentejo	0	0	8	4
» ARH Algarve	0	0	0	0
CCDR Norte	0	0	0	0
CCDR Centro	0	0	0	0
CCDR LVT	1	1	1	1
CCDR Alentejo	0	0	0	0
CCDR Algarve	0	0	4	0
IGAMAOT	115	63	109	70
Global	136	64	204	76

