

Newsletter

Informação Semanal – 18-04 a 24-04-2022

As Newsletter do SIMA podem também ser consultadas no facebook em:
<https://www.facebook.com/SIMA.Portugal>

Suíños

CONJUNTURA SEMANAL

Após 12 semanas consecutivas de subida (em que o acréscimo acumulado atingiu 86 cêntimos / kg), as cotações médias nacionais dos porcos classe E e classe S mantiveram-se estáveis em relação à semana anterior. Os leitões de <12 kg, que subiram nas últimas 4 semanas, sofreram uma quebra (-17 cêntimos / kg); estabilidade dos leitões de 19-25 kg. As subidas de preços dos porcos para abate abrandaram, tendo-se verificado em março um reajustamento entre a oferta e a procura mas com um impulso extra provocado pela guerra na Ucrânia e consequente aumento dos custos de produção.

No Entre Douro e Minho a oferta e a procura de suínos para abate foram médias. Estabilidade das cotações dos porcos classe E e classe S.

Na Beira Litoral a oferta e a procura de suínos para abate foram relativamente fracas. A oferta de leitão para assar foi muito fraca e a procura foi relativamente fraca. A procura, quer de porco, quer de leitão, diminuiu um pouco em relação à semana passada. As cotações +freq. dos porcos classe E e classe S mantiveram-se estáveis. Redução dos leitões de <12 kg (-34 cêntimos / kg).

Na Beira Interior a oferta de suínos para abate foi relativamente fraca e a procura foi média. As cotações +freq. dos porcos classe E e classe S não apresentaram alterações.

No Ribatejo e Oeste a oferta e a procura de suínos para abate foram relativamente fracas. A oferta de leitão para assar foi muito fraca e a procura foi relativamente fraca. Descida da procura de porco para abate e de leitão. Completa estabilidade de cotações dos porcos classe E e classe S e ligeiro decréscimo dos leitões de <12 kg (-4 cêntimos / kg).

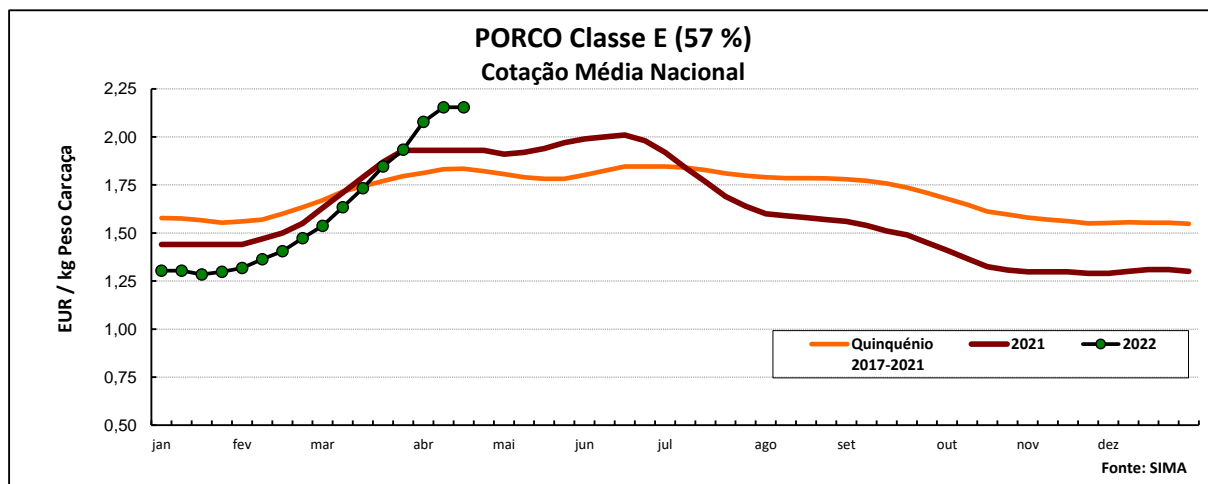
No Alentejo a oferta de suínos para abate foi média e a procura foi relativamente animada. Manutenção de cotações dos porcos classe E e classe S; redução significativa dos leitões de <12 kg (-45 cêntimos / kg) e estabilidade dos leitões de 19-25 kg.

COTAÇÕES MÉDIAS NACIONAIS - SEMANAIS

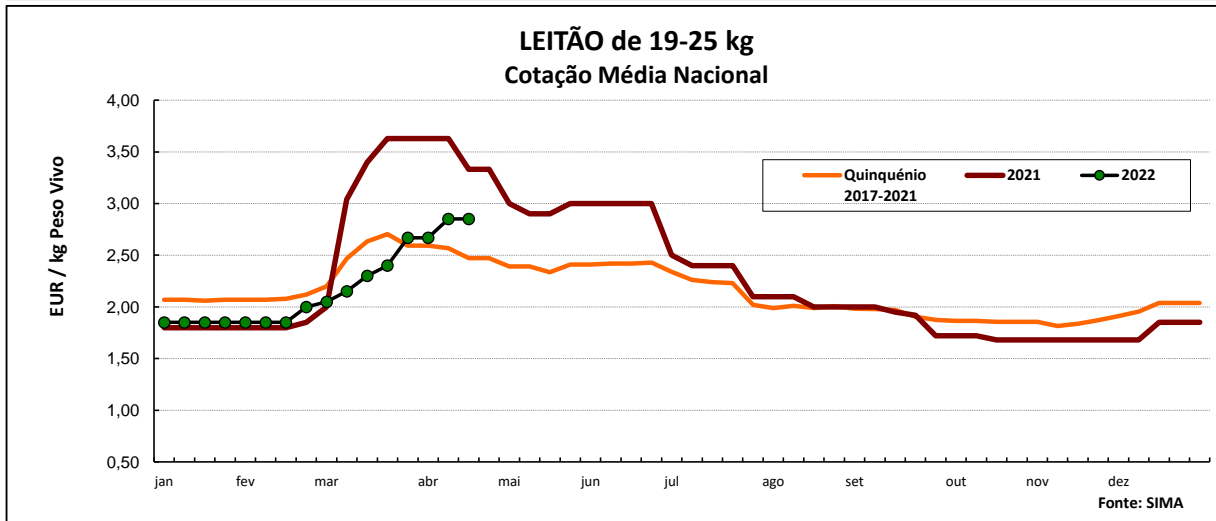
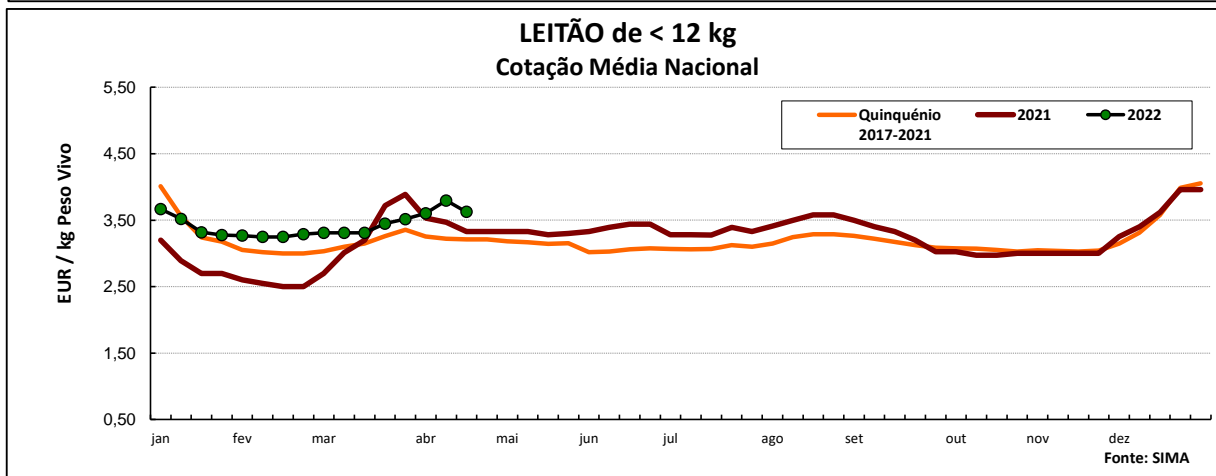
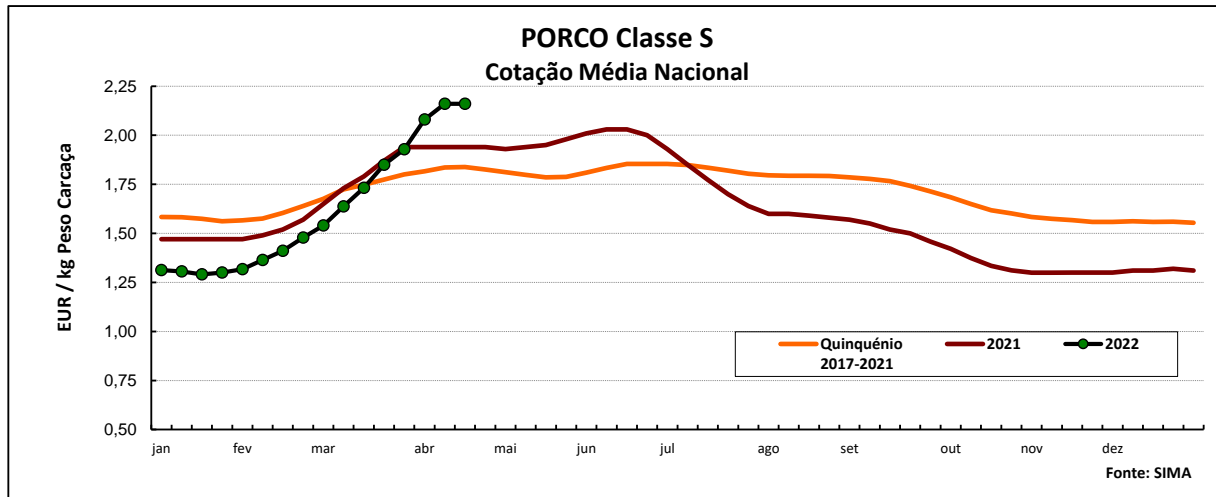
Produto	Unidade de Comercialização	Estádio de Comercialização	MÉDIA DA SEMANA	Variação Percentual		
				Semana anterior	Semana homóloga do ano anterior	Semana homóloga do Quinquénio 2017-2021
Porco classe E (57%*)	EUR / kg P.C.	Entrada Matadouro	2,15	0,0	11,6	17,5
Porco classe S	EUR / kg P.C.	Entrada Matadouro	2,16	0,0	11,4	17,6
Leitão até 12 kg	EUR / kg P.V.	Saída Produção	3,63	-4,5	8,9	12,9
Leitão 19 a 25 kg	EUR / kg P.V.	Saída Produção	2,85	0,0	-14,4	15,3

* Carne magra em % de peso da carcaça (ver nota na página 4)

Nota: Em 2019 foi retomada a recolha de cotações no Ribatejo e Oeste, pelo que existe uma quebra de série, não sendo possível a comparação direta com a semana homóloga do quinquénio 2017-2021



Suínos



COTAÇÕES MÉDIAS NACIONAIS - MENSAIS

Produto	Unidade de Comercialização	Estádio de Comercialização	março 2022	Variação Percentual		
				fevereiro 2022	março 2021	março Quinquénio 2017-2021
Porco classe E (57%)	EUR / kg P.C.	Entrada Matadouro	1,74	24,9	-0,8	0,0
Porco classe S	EUR / kg P.C.	Entrada Matadouro	1,74	24,8	-1,3	-0,3
Leitão até 12 kg	EUR / kg P.V.	Saída Produção	3,38	3,5	7,0	7,2
Leitão 19 a 25 kg	EUR / kg P.V.	Saída Produção	2,31	22,6	-23,3	-8,5

Nota: kg P.C. - kg de peso carcaça; kg P.V. - kg de peso vivo

Suínos

Cotações em Mercados / Bolsas UE

1. ESPANHA

1.1. LÉRIDA - BOLSA

		Cotação em EUR				Variação (%) Sem. Ant.
		13/04/2022	21/04/2022	13/04/2022	21/04/2022	
				<i>kg P.Carçaça</i>		
Porco Acabado de Lérida "Normal"	kg P.Vivo	1,530	1,540	2,013	2,026	0,7
Leitão (20 kg)	Unidade	53,00	50,00			-5,7

1.2. BINEFAR - BOLSA

		Cotação em EUR				Variação (%) Sem. Ant.
		06/04/2022	13/04/2022	06/04/2022	13/04/2022	
				<i>kg P.Carçaça</i>		
Porco "Normal"	kg P.Vivo	1,524	1,549	2,005	2,038	1,6
Leitão de 16-18 kg	Unidade (Mín.)	75,00	71,00			-5,3

2. FRANÇA - BRETANHA

		Cotação em EUR		Variação Sem Ant. (Cêntimos/kg)	Variação (%) Sem. Ant.
		14/04/2022	21/04/2022		
Porco 56 TMP * (80-102 kg)	kg P.Carçaça	1,686	1,689	0,3	0,2
Porco de reforma	kg P.Carçaça	0,974	0,979	0,5	0,5

* Taxa de músculo das peças

3. DINAMARCA

		Cotação em DKK		Cotação em EUR		Variação (%) Sem. Ant.
		sem 16/2022	sem 17/2022	sem 16/2022	sem 17/2022	
Porco 61 % carne - 72,0-96,9 kg	kg P.Carçaça	10,50	10,70	1,411	1,438	1,9

4. PAÍSES BAIXOS - BOLSA

		Cotação em EUR		Variação Sem Ant. (Cêntimos/kg)	Variação (%) Sem. Ant.
		sem 15/2022	sem 16/2022		
Porco 56 % carne	kg P.Carçaça	1,78	1,72	-6,0	-3,4
Leitão	Unidade	53,50	51,00	-	-4,7

5. ALEMANHA

		Cotação em EUR		Variação Sem Ant. (Cêntimos/Kg)	Variação (%) Sem. Ant.
		13/04/2022	20/04/2022		
Porco 56 % carne	kg P.Carçaça	1,950	1,950	0,0	0,0

6. PORTUGAL - BOLSA DO PORCO (MONTIJO)

		Variação em EUR			
		31/03/2022	07/04/2022	13/04/2022	21/04/2022
Porco classe E - 57% de músculo (à entrada do matadouro)	kg P.Carçaça	0,100	0,080	0,000	0,020

Nota: A partir da 1ª Sessão de 2017 a Bolsa do Porco passou a apresentar apenas a variação em relação à semana anterior

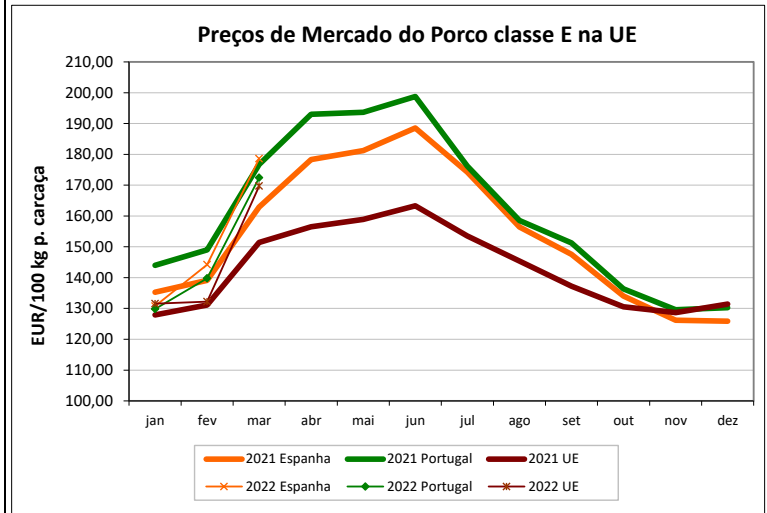
Suínos

PREÇOS MÉDIOS DE MERCADO NA U.E.

PORCO CLASSE E (EUR / 100 kg Peso Carcaça)

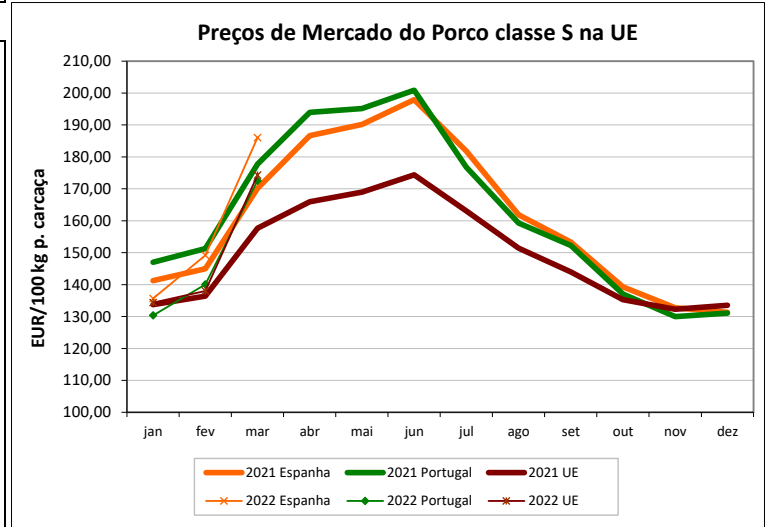
PAÍSES	SEMANA DE 11/04 a 17/04/2022	SEMANA DE 04/04 a 10/04/2022	VAR % S. ANT.
Bélgica	172,12	179,29	-4,0
Bulgária		181,51	
República Checa	192,20	190,62	0,8
Dinamarca	155,82	155,82	0,0
Alemanha	202,89	203,19	-0,1
Estónia	170,65	171,13	-0,3
Grécia			
Espanha	210,39	203,30	3,5
França	180,00	171,00	5,3
Croácia	187,70	198,40	-5,4
Irlanda		160,78	
Chipre	231,04	231,47	-0,2
Letónia	191,19	204,01	-6,3
Lituânia	191,64	196,14	-2,3
Luxemburgo	199,69	201,66	-1,0
Hungria		199,62	
Malta			
Países Baixos	165,38	169,56	-2,5
Áustria	209,78	211,59	-0,9
Polónia	189,93	191,64	-0,9
Portugal	215,43	207,82	3,7
Romenia	189,58	194,82	-2,7
Eslovénia	214,39	214,61	-0,1
Eslováquia	196,20	197,39	-0,6
Finlândia	189,85	184,69	2,8
Suécia	213,91	212,05	0,9
U.E.	190,83	190,35	0,2

Nota:
As carcaças dos suínos são divididas em classes de acordo com o teor estimado de carne magra em percentagem de peso da carcaça:
Classe S - 60% ou mais
Classe E - 55% ou mais, mas menos de 60%



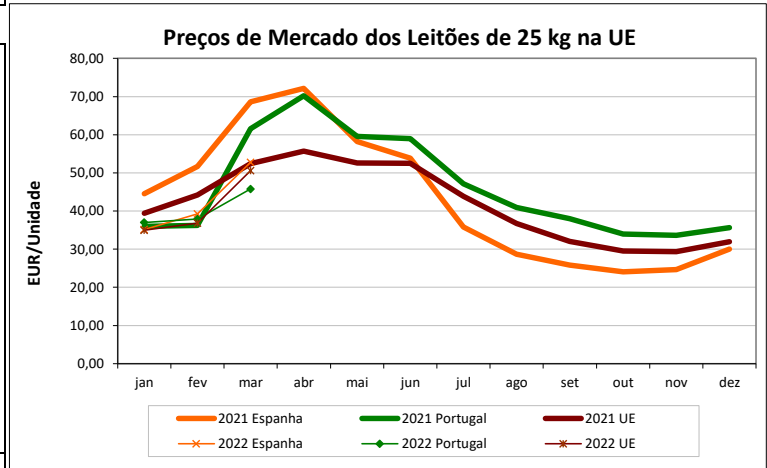
PORCO CLASSE S (EUR / 100 kg Peso Carcaça)

Bélgica	180,17	189,48	-4,9
República Checa	195,51	193,97	0,8
Dinamarca	163,08	163,08	0,0
Alemanha	206,73	206,77	0,0
Estónia	178,21	178,21	0,0
Grécia			
Espanha	216,38	210,03	3,0
França	188,00	179,00	5,0
Croácia	162,95	193,49	-15,8
Irlanda		162,11	
Letónia	188,16	198,93	-5,4
Lituânia	188,22	194,31	-3,1
Luxemburgo	206,14	208,84	-1,3
Hungria		202,42	
Malta			
Países Baixos	166,52	170,70	-2,4
Áustria	221,10	223,03	-0,9
Polónia	191,20	194,08	-1,5
Portugal	216,06	208,06	3,8
Romenia	190,49	195,68	-2,7
Eslovénia	230,00	230,39	-0,2
Eslováquia	198,75	199,76	-0,5
Finlândia	193,70	189,92	2,0
Suécia	216,82	214,09	1,3
U.E.	198,04	196,32	0,9



LEITÕES de cerca de 25 kg (EUR / Unidade)

Bélgica	60,50	65,00	-6,9
República Checa			
Dinamarca	51,36	51,36	0,0
Alemanha	63,90	64,00	-0,2
Estónia	41,07		
Espanha	60,03	60,03	0,0
França	37,50	34,50	8,7
Croácia	52,76	52,79	-0,1
Itália	87,45	87,00	0,5
Letónia	40,81	46,60	
Hungria			
Países Baixos	46,75	49,75	-6,0
Polónia			
Portugal	57,00	53,40	6,7
Eslováquia			
Finlândia	40,04	39,25	2,0
Suécia	78,76	80,34	-2,0
U.E.	57,79	57,97	-0,3



Fonte: Comissão Europeia - Regulamento de Execução (UE) 2017/1185

Suíños

ÍNDICE DE PREÇOS DE PRODUTOS AGRÍCOLAS NO PRODUTOR (Base 2015)

(Continente)

	março 2022	fevereiro 2022	março 2021	Var. % Mês ant.	Var. % Mês ano ant.
Suíños	116,16	92,82	117,52	25,1	-1,2

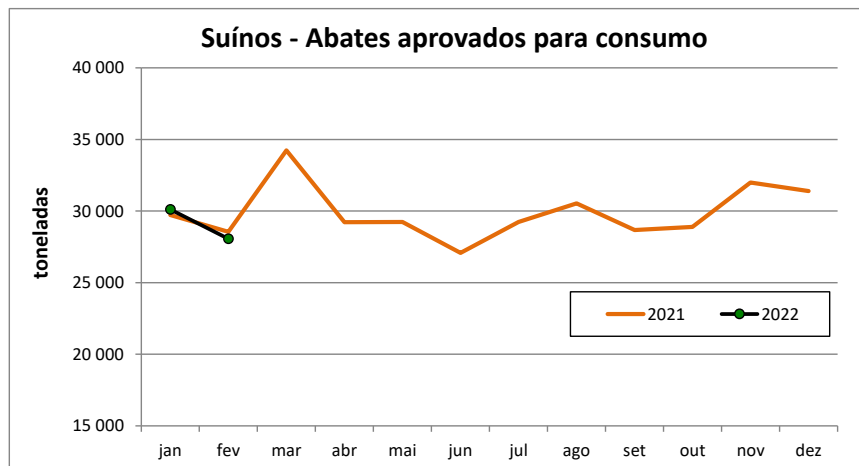
FONTE: INE

ABATES APROVADOS PARA CONSUMO - janeiro a fevereiro

(Portugal)

	Cabeças		tonelada		Var. Cabeças (%) Acum.ano ant.	Var. tonelada (%) Acum.ano ant.
	2022	2021	2022	2021		
Leitões	161 692	116 393	1 121	825	38,9	35,9
Porcos de Engorda	655 809	665 155	56 118	56 594	-1,4	-0,8
Reprodutores	6 027	5 466	938	855	10,3	9,7
TOTAL	823 528	787 014	58 177	58 274	4,6	-0,2

FONTE: INE (dados provisórios)



Suíños

COMÉRCIO INTERNACIONAL - janeiro a fevereiro

Cabeças

	ENTRADAS		SAÍDAS		Var. %	Var. %
	2022	2021	2022	2021	ENTRADAS 22/21	SAÍDAS 22/21
Outros Suínos Vivos	134 735	143 883	81 696	84 222	-6,4	-3,0
Suíños Rep. Raça Pura		105	313	916	-100,0	-65,8
TOTAL	134 735	143 988	82 009	85 138	-6,4	-3,7

tonelada

Carne Congelada	4 493,0	3 314,9	2 553,1	8 215,9	35,5	-68,9
Carne Fresca/Refrig.	11 538,5	9 811,3	2 053,9	1 758,4	17,6	16,8
Outros Suínos Vivos	12 778,0	13 691,7	7 650,9	6 039,6	-6,7	26,7
Suíños Rep. Raça Pura		11,8	52,7	129,7	-100,0	-59,4
Miudezas	222,7	233,5	1 824,5	1 335,4	-4,6	36,6
TOTAL	29 032,1	27 063,2	14 135,1	17 479,0	7,3	-19,1

1000 EUR

Carne Congelada	11 695,8	8 147,3	5 361,3	17 430,0	43,6	-69,2
Carne Fresca/Refrig.	32 878,8	28 328,6	4 538,1	4 139,9	16,1	9,6
Outros Suínos Vivos	14 188,2	15 952,9	11 062,5	10 133,0	-11,1	9,2
Suíños Rep. Raça Pura		27,7	27,8	135,3	-100,0	-79,5
Miudezas	456,8	474,6	1 648,1	903,9	-3,7	82,3
TOTAL	59 219,6	52 931,0	22 637,7	32 742,1	11,9	-30,9

Nota: estão incluídos os animais vivos e a carne das espécies suínas domésticas e não domésticas (por exemplo os javalis)

FONTE: INE (dados preliminares)

Para consulta de preços de produtos agrícolas consultar o site:

www.gpp.pt/index.php/sima/sima-2018

O SIMA no Facebook - <http://www.facebook.com/SIMA.Portugal>

O conhecimento do mercado é a chave do sucesso!

O disponibiliza informação essencial para os empresários agrícolas e outros agentes tomarem as melhores decisões

Coordenação Central

Gabinete de Planeamento, Políticas e Administração Geral

Direção de Serviços de Estatística

Divisão de Estatística

SISTEMA DE INFORMAÇÃO DE MERCADOS AGRÍCOLAS

Praça do Comércio

1149-010 LISBOA

Tel: 213 234 600

Fax: 213 234 603

E-mail: sima@gpp.pt