

## Newsletter

Informação Semanal – 04-04 a 10-04-2022

As Newsletter do SIMA podem também ser consultadas no facebook em:  
<https://www.facebook.com/SIMA.Portugal>

### Suíños

#### CONJUNTURA SEMANAL

Na semana em análise as cotações médias nacionais dos porcos classe E e classe S voltaram a subir em relação à semana anterior (+15 cêntimos / kg), pela 11ª semana consecutiva. Aumento da cotação média nacional dos leitões de <12 kg (+8 cêntimos / kg) e estabilidade da dos de 19-25 kg. No mercado europeu a quebra do efetivo suinícola está a refletir-se no aumento dos preços internos, que se revela insuficiente para fazer face à subida dos custos de produção.

No Entre Douro e Minho a oferta e a procura de suínos para abate foram médias. Subida de cotações dos porcos classe E (+10 cêntimos / kg) e classe S (+9 cêntimos / kg).

Na Beira Litoral a oferta de suínos para abate foi relativamente fraca e a procura foi média. A oferta de leitão para assar foi muito fraca e a procura foi fraca, mas com tendência a aumentar com a proximidade da Páscoa. A procura de leitão para congelar diminuiu um pouco. Novo aumento de cotações dos porcos classe E e classe S (+10 cêntimos / kg) e dos leitões de <12 kg (+16 cêntimos / kg na cot. mín.).

Na Beira Interior a oferta de suínos para abate foi relativamente fraca e a procura foi média. Subida de cotações dos porcos classe E (+10 cêntimos / kg) e classe S (+8 cêntimos / kg).

No Ribatejo e Oeste a oferta de suínos para abate foi relativamente fraca e a procura foi média, tendo a oferta diminuído um pouco. A oferta de leitão para assar foi muito fraca e a procura foi fraca. Subida de cotações dos porcos classe E (+18 cêntimos / kg) e classe S (+19 cêntimos / kg) e dos leitões de <12 kg (+12 cêntimos / kg).

No Alentejo a oferta de suínos para abate foi média e a procura foi relativamente animada. Subida de cotações dos porcos classe E e classe S (+5 cêntimos / kg) e dos leitões de <12 kg (+13 cêntimos / kg).

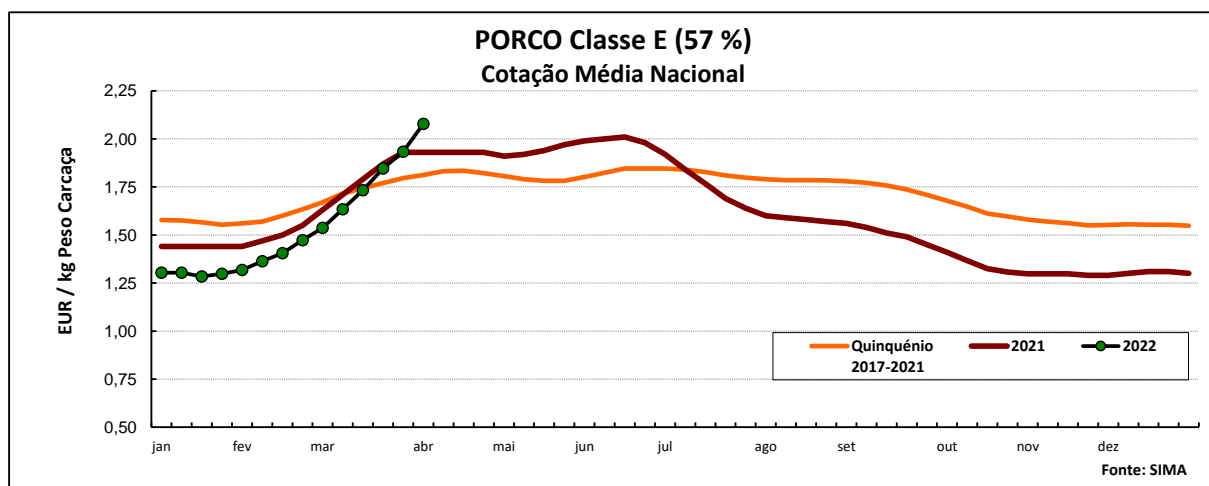
No Algarve deu-se uma subida das cotações dos leitões de <12 kg (+10 cêntimos / kg) e das porcas de refugo (+14 cêntimos / kg).

#### COTAÇÕES MÉDIAS NACIONAIS - SEMANAIS

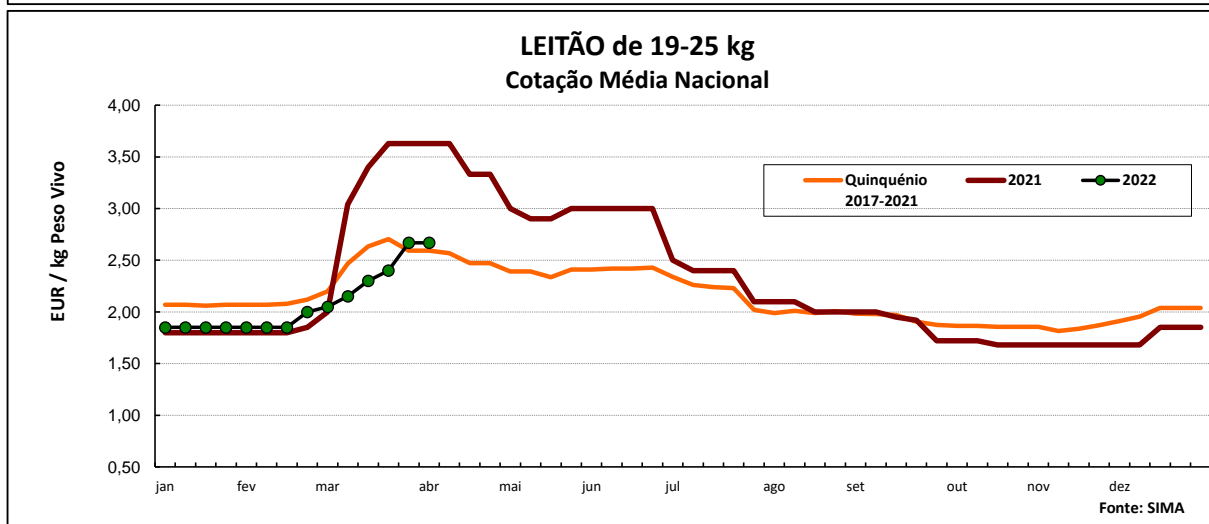
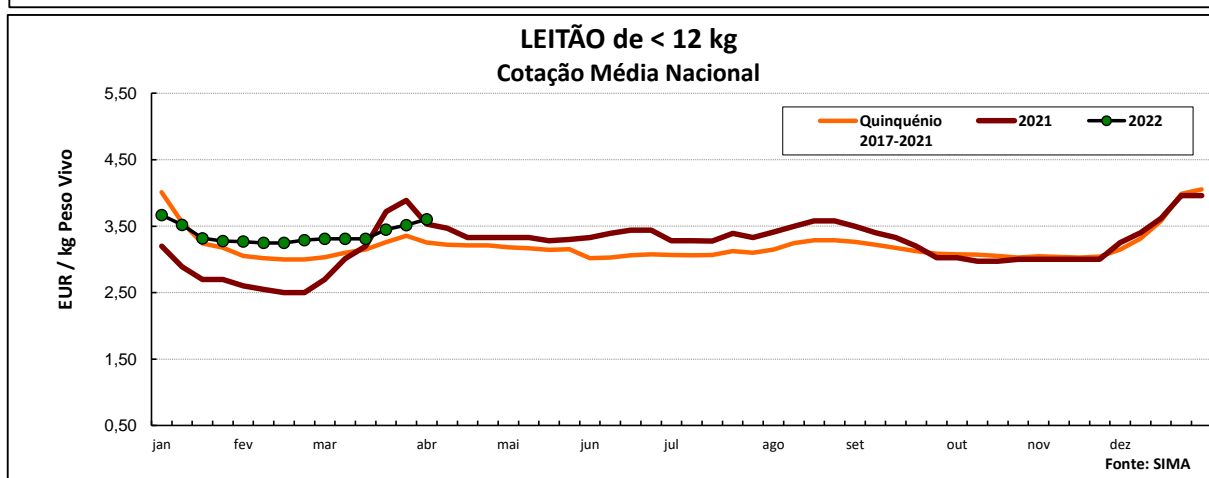
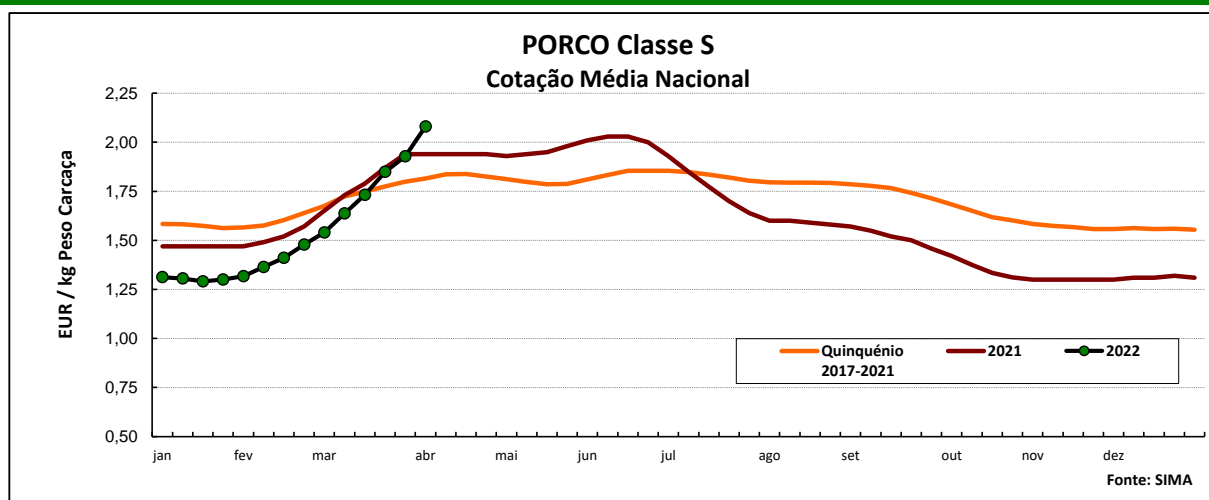
Produto	Unidade de Comercialização	Estádio de Comercialização	MÉDIA DA SEMANA	Variação Percentual		
				Semana anterior	Semana homóloga do ano anterior	Semana homóloga do Quinquénio 2017-2021
<b>Porco classe E (57%*)</b>	EUR / kg P.C.	Entrada Matadouro	<b>2,08</b>	7,5	7,7	14,7
<b>Porco classe S</b>	EUR / kg P.C.	Entrada Matadouro	<b>2,08</b>	7,9	7,2	14,6
<b>Leitão até 12 kg</b>	EUR / kg P.V.	Saída Produção	<b>3,60</b>	2,5	2,1	10,8
<b>Leitão 19 a 25 kg</b>	EUR / kg P.V.	Saída Produção	<b>2,67</b>	0,0	-26,4	3,0

\* Carne magra em % de peso da carcaça (ver nota na página 4)

Nota: Em 2019 foi retomada a recolha de cotações no Ribatejo e Oeste, pelo que existe uma quebra de série, não sendo possível a comparação direta com a semana homóloga do quinquénio 2017-2021



## Suínos



## COTAÇÕES MÉDIAS NACIONAIS - MENSAIS

Produto	Unidade de Comercialização	Estádio de Comercialização	março 2022	Variação Percentual		
				fevereiro 2022	março 2021	março Quinquénio 2017-2021
<b>Porco classe E (57%)</b>	EUR / kg P.C.	Entrada Matadouro	<b>1,74</b>	24,9	-0,8	0,0
<b>Porco classe S</b>	EUR / kg P.C.	Entrada Matadouro	<b>1,74</b>	24,8	-1,3	-0,3
<b>Leitão até 12 kg</b>	EUR / kg P.V.	Saída Produção	<b>3,38</b>	3,5	7,0	7,2
<b>Leitão 19 a 25 kg</b>	EUR / kg P.V.	Saída Produção	<b>2,31</b>	22,6	-23,3	-8,5

Nota: kg P.C. - kg de peso carcaça; kg P.V. - kg de peso vivo

## Suínos

### Cotações em Mercados / Bolsas UE

#### 1. ESPANHA

##### 1.1. LÉRIDA - BOLSA

		Cotação em EUR				Variação (%) Sem. Ant.
		31/03/2022	07/04/2022	31/03/2022	07/04/2022	
				<i>kg P.Carçaça</i>		
Porco Acabado de Lérida "Normal"	kg P.Vivo	1,472	1,530	1,937	2,013	3,9
Leitão (20 kg)	Unidade	53,00	53,00			0,0

##### 1.2. BINEFAR - BOLSA

		Cotação em EUR				Variação (%) Sem. Ant.
		09/03/2022	16/03/2022	09/03/2022	16/03/2022	
				<i>kg P.Carçaça</i>		
Porco "Normal"	kg P.Vivo	1,290	1,355	1,697	1,783	5,0
Leitão de 16-18 kg	Unidade (Mín.)	68,00	76,00			11,8

#### 2. FRANÇA - BRETANHA

		Cotação em EUR		Variação Sem Ant. (Cêntimos/kg)	Variação (%) Sem. Ant.
		31/03/2022	07/04/2022		
Porco 56 TMP * (80-102 kg)	kg P.Carçaça	1,664	1,685	2,1	1,3
Porco de reforma	kg P.Carçaça	0,967	0,972	0,5	0,5

\* Taxa de músculo das peças

#### 3. DINAMARCA

		Cotação em DKK		Cotação em EUR		Variação (%) Sem. Ant.
		sem 14/2022	sem 15/2022	sem 14/2022	sem 15/2022	
Porco 61 % carne - 72,0-96,9 kg	kg P.Carçaça	10,50	10,50	1,411	1,411	0,0

#### 4. PAÍSES BAIXOS - BOLSA

		Cotação em EUR		Variação Sem Ant. (Cêntimos/kg)	Variação (%) Sem. Ant.
		sem 13/2022	sem 14/2022		
Porco 56 % carne	kg P.Carçaça	1,81	1,78	-3,0	-1,7
Leitão	Unidade	57,00	56,00	-	-1,8

#### 5. ALEMANHA

		Cotação em EUR		Variação Sem Ant. (Cêntimos/Kg)	Variação (%) Sem. Ant.
		30/03/2022	06/04/2022		
Porco 56 % carne	kg P.Carçaça	1,950	1,950	0,0	0,0

#### 6. PORTUGAL - BOLSA DO PORCO (MONTIJO)

		Variação em EUR			
		17/03/2022	24/03/2022	31/03/2022	07/04/2022
Porco classe E - 57% de músculo (à entrada do matadouro)	kg P.Carçaça	<b>0,132</b>	<b>0,115</b>	<b>0,100</b>	<b>0,080</b>

**Nota:** A partir da 1ª Sessão de 2017 a Bolsa do Porco passou a apresentar apenas a variação em relação à semana anterior

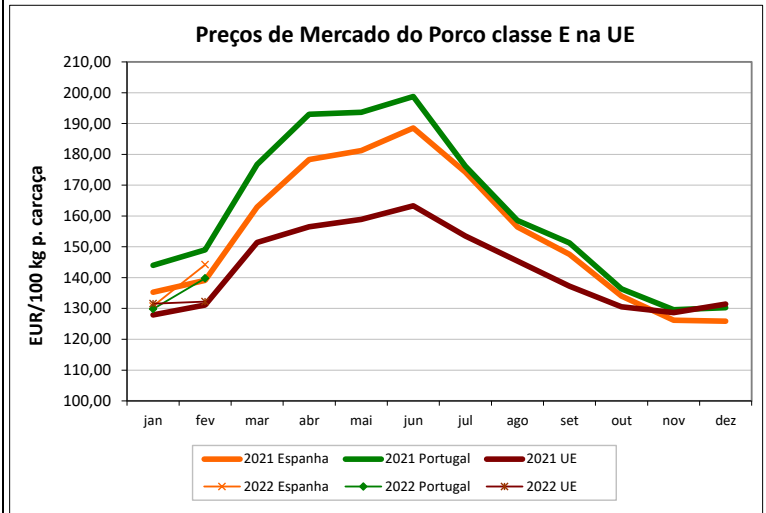
## Suínos

### PREÇOS MÉDIOS DE MERCADO NA U.E.

#### PORCO CLASSE E (EUR / 100 kg Peso Carcaça)

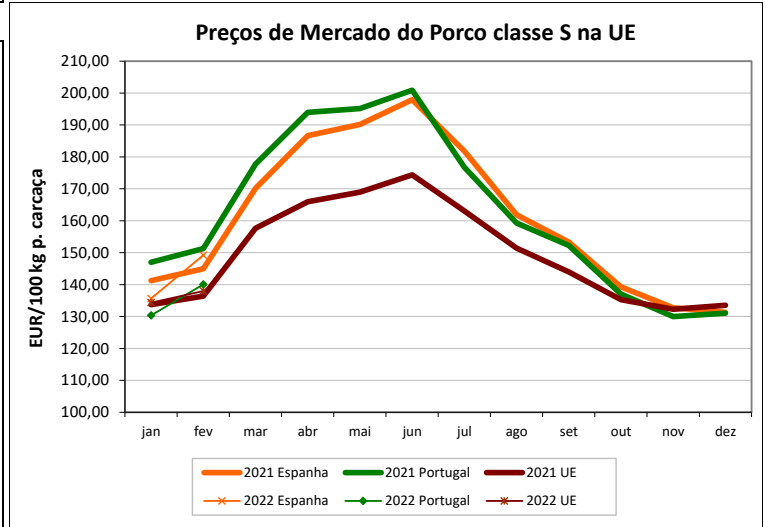
PAÍSES	SEMANA DE 28/03 a 03/04/2022	SEMANA DE 21/03 a 27/03/2022	VAR % S. ANT.
Bélgica	179,70	176,35	1,9
Bulgária	181,00	179,98	0,6
República Checa	188,30	179,08	5,2
Dinamarca	149,35	138,44	7,9
Alemanha	201,56	197,27	2,2
Estónia	163,42	159,12	2,7
Grécia	198,77	188,89	5,2
Espanha	196,03	189,57	3,4
França	171,00	161,00	6,2
Croácia	188,04	188,03	0,0
Irlanda	141,46	141,31	0,1
Chipre	212,28	207,56	2,3
Letónia	208,74	202,49	3,1
Lituânia	198,58	188,94	5,1
Luxemburgo	199,92	194,07	3,0
Hungria	202,81	194,02	4,5
Malta		202,96	
Países Baixos	169,01	167,00	1,2
Áustria	208,41	204,18	2,1
Polónia	190,08	187,20	1,5
Portugal	193,41	184,60	4,8
Romenia	198,70	194,41	2,2
Eslovénia	212,36	207,80	2,2
Eslováquia	195,33	193,66	0,9
Finlândia	181,05	181,33	-0,2
Suécia	206,18	205,54	0,3
U.E.	187,36	182,48	2,7

**Nota:**  
As carcaças dos suínos são divididas em classes de acordo com o teor estimado de carne magra em percentagem de peso da carcaça:  
**Classe S** - 60% ou mais  
**Classe E** - 55% ou mais, mas menos de 60%



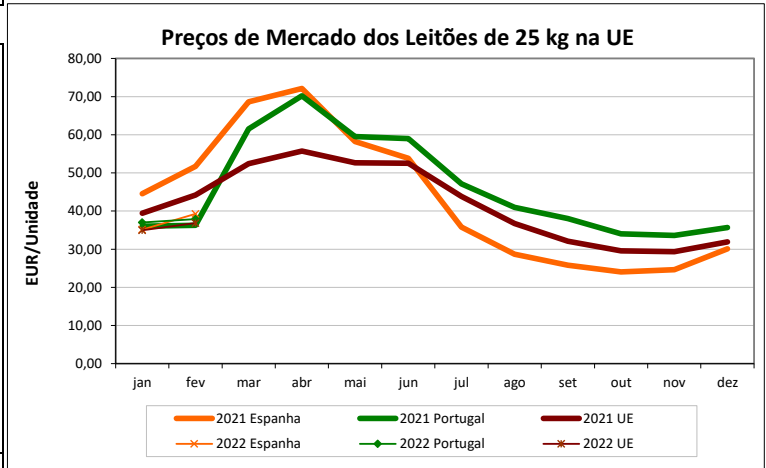
#### PORCO CLASSE S (EUR / 100 kg Peso Carcaça)

Bélgica	188,99	186,37	1,4
República Checa	192,39	182,72	5,3
Dinamarca	156,20	145,29	7,5
Alemanha	205,10	200,71	2,2
Estónia	169,95	165,12	2,9
Grécia	198,77	188,89	5,2
Espanha	203,37	196,74	3,4
França	179,00	169,00	5,9
Croácia	185,66	185,65	0,0
Irlanda	142,79	142,73	0,0
Letónia	204,05	197,35	3,4
Lituânia	197,46	193,57	2,0
Luxemburgo	206,78	200,92	2,9
Hungria	204,74	195,85	4,5
Malta		199,03	
Países Baixos	170,15	168,14	1,2
Áustria	220,17	215,12	2,3
Polónia	192,41	188,47	2,1
Portugal	192,85	184,97	4,3
Romenia	200,16	197,88	1,2
Eslovénia	228,81	223,80	2,2
Eslováquia	196,70	193,59	1,6
Finlândia	187,57	188,10	-0,3
Suécia	208,59	208,14	0,2
U.E.	193,00	186,98	3,2



#### LEITÕES de cerca de 25 kg (EUR / Unidade)

Bélgica	65,50	65,50	0,0
República Checa			
Dinamarca	49,74	45,56	9,2
Alemanha	64,80	61,70	5,0
Estónia	43,53	41,68	4,4
Espanha	60,03	58,75	2,2
França	34,50	33,75	2,2
Croácia	51,58	51,58	0,0
Itália	86,55	86,10	0,5
Letónia	41,79		
Hungria		56,88	
Países Baixos	51,25	50,50	1,5
Polónia			
Portugal	53,40	48,00	11,3
Eslováquia			
Finlândia	38,00	38,08	-0,2
Suécia	79,42	81,22	-2,2
U.E.	58,08	56,26	3,2



Fonte: Comissão Europeia - Regulamento de Execução (UE) 2017/1185

## Suíños

### ÍNDICE DE PREÇOS DE PRODUTOS AGRÍCOLAS NO PRODUTOR (Base 2015)

(Continente)

	fevereiro	janeiro	fevereiro	Var. %	Var. %
	2022	2022	2021	Mês ant.	Mês ano ant.
<b>Suíños</b>	92,82	86,52	98,74	7,3	-6,0

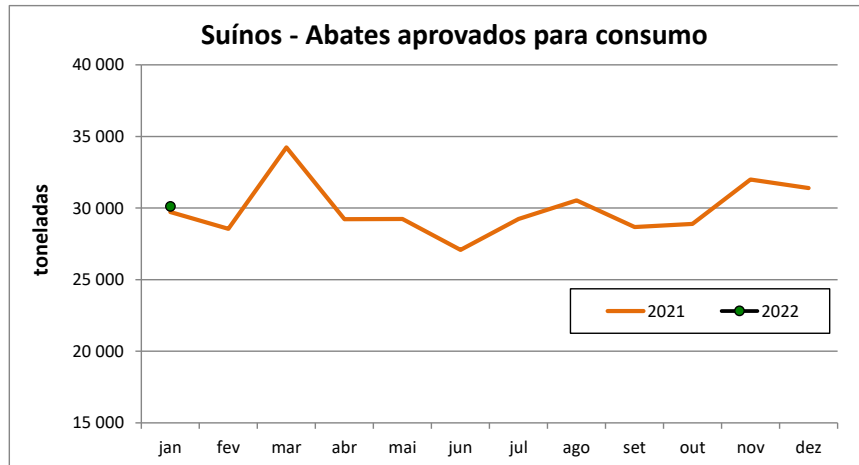
FONTE: INE

### ABATES APROVADOS PARA CONSUMO - janeiro

(Portugal)

	Cabeças		tonelada		Var. Cabeças (%)	Var. tonelada (%)
	2022	2021	2022	2021	Acum.ano ant.	Acum.ano ant.
<b>Leitões</b>	71 105	54 620	492	386	30,2	27,4
<b>Porcos de Engorda</b>	338 501	338 785	29 159	28 914	-0,1	0,8
<b>Reprodutores</b>	2 945	2 637	463	419	11,7	10,5
<b>TOTAL</b>	412 551	396 042	30 113	29 719	4,2	1,3

FONTE: INE (dados provisórios)



## Suíños

### COMÉRCIO INTERNACIONAL - janeiro a fevereiro

**Cabeças**

	ENTRADAS		SAÍDAS		Var. %	Var. %
	2022	2021	2022	2021	ENTRADAS 22/21	SAÍDAS 22/21
Outros Suínos Vivos	134 735	143 883	81 696	84 222	-6,4	-3,0
Suíños Rep. Raça Pura		105	313	916	-100,0	-65,8
<b>TOTAL</b>	<b>134 735</b>	<b>143 988</b>	<b>82 009</b>	<b>85 138</b>	<b>-6,4</b>	<b>-3,7</b>

**tonelada**

Carne Congelada	4 493,0	3 314,9	2 553,1	8 215,9	35,5	-68,9
Carne Fresca/Refrig.	11 538,5	9 811,3	2 053,9	1 758,4	17,6	16,8
Outros Suínos Vivos	12 778,0	13 691,7	7 650,9	6 039,6	-6,7	26,7
Suíños Rep. Raça Pura		11,8	52,7	129,7	-100,0	-59,4
Miudezas	222,7	233,5	1 824,5	1 335,4	-4,6	36,6
<b>TOTAL</b>	<b>29 032,1</b>	<b>27 063,2</b>	<b>14 135,1</b>	<b>17 479,0</b>	<b>7,3</b>	<b>-19,1</b>

**1000 EUR**

Carne Congelada	11 695,8	8 147,3	5 361,3	17 430,0	43,6	-69,2
Carne Fresca/Refrig.	32 878,8	28 328,6	4 538,1	4 139,9	16,1	9,6
Outros Suínos Vivos	14 188,2	15 952,9	11 062,5	10 133,0	-11,1	9,2
Suíños Rep. Raça Pura		27,7	27,8	135,3	-100,0	-79,5
Miudezas	456,8	474,6	1 648,1	903,9	-3,7	82,3
<b>TOTAL</b>	<b>59 219,6</b>	<b>52 931,0</b>	<b>22 637,7</b>	<b>32 742,1</b>	<b>11,9</b>	<b>-30,9</b>

Nota: estão incluídos os animais vivos e a carne das espécies suínas domésticas e não domésticas (por exemplo os javalis)

FONTE: INE (dados preliminares)

Para consulta de preços de produtos agrícolas consultar o site:

[www.gpp.pt/index.php/sima/sima-2018](http://www.gpp.pt/index.php/sima/sima-2018)

O SIMA no Facebook - <http://www.facebook.com/SIMA.Portugal>

O conhecimento do mercado é a chave do sucesso!

O disponibiliza informação essencial para os empresários agrícolas e outros agentes tomarem as melhores decisões

**Coordenação Central**

Gabinete de Planeamento, Políticas e Administração Geral

Direção de Serviços de Estatística

Divisão de Estatística

SISTEMA DE INFORMAÇÃO DE MERCADOS AGRÍCOLAS

Praça do Comércio

1149-010 LISBOA

Tel: 213 234 600

Fax: 213 234 603

E-mail: [sima@gpp.pt](mailto:sima@gpp.pt)